

# RAPORT

## O STANIE MIASTA PIOTRKOWA TRYBUNALSKIEGO

W 1998 ROKU

Opracował Wydział Programowania i Rozwoju Miasta Urzędu Miejskiego

## SPIS TREŚCI

I. ORGANY MIASTA PIOTRKOWA TRYBUNALSKIEGO .....	2
- Rada Miejska	
- Zarząd Miasta	
- Stałe Komisje Rady Miejskiej	
II. STRATEGIA ROZWOJU MIASTA .....	5
III. PROMOCJA MIASTA .....	6
IV. GOSPODARKA FINANSOWA .....	9
- Wykonanie budżetu miasta za 1998 rok	
- Nakłady na nowe obiekty majątkowe oraz ulepszenie istniejących w 1998r.	
- Plan budżetu na 1999 rok	
V. INWESTYCJE GMINNE .....	11
VI. LUDNOŚĆ .....	18
VII. CHARAKTERYSTYKA GOSPODARCZA .....	20
VIII. BEZPIECZEŃSTWO PUBLICZNE .....	21
- Przegląd działalności Straży Miejskiej.	
- Działalność Policji w Piotrkowie Tryb. w 1998 roku	
- Działalność Miejskiego Ośrodka Pomocy Społecznej	
- Działalność Straży Pożarnej	
- Realizacja zadań przez Powiatowy Urząd Pracy oraz WOZiRON	
IX. INFRASTRUKTURA TECHNICZNA .....	37
- Zaopatrzenie w wodę i odprowadzanie ścieków	
- Uciepłownienie miasta	
- Energia elektryczna	
- Gazyfikacja	
- Ulice i place	
X. GOSPODARKA MIESZKANIOWA .....	41
XI. OŚWIATA .....	44
- Wychowanie przedszkolne	
- Szkolnictwo podstawowe	
- Szkolnictwo ponadpodstawowe	
- Szkolnictwo specjalne i placówki oświatowo-wychowawcze	
- Szkolnictwo wyższe	
XII. KULTURA .....	51
- Działalność placówek kultury	
- Imprezy cykliczne odbywające się w Piotrkowie Trybunalskim	
XIII. SPORT, TURYSTYKA I REKREACJA .....	55
- Uczniowskie kluby sportowe	
- Ośrodek Sportu i Rekreacji	
- Kluby sportowe	
- Turystyka	
- Baza noclegowa	
XIV. OCHRONA ZDROWIA .....	57
XV. STAN ŚRODOWISKA NATURALNEGO .....	59
- Powietrze	
- Wody powierzchniowe	
- Wody podziemne	
- Hałas drogowy	
- Zanieczyszczenie gleb	
- Najbardziej uciążliwe zakłady na terenie miasta	

# I. ORGANY MIASTA PIOTRKOWA TRYBUNALSKIEGO

## RADA MIEJSKA

W Piotrkowie Trybunalskim, podczas wyborów 11 października, w pięciu okręgach wyborczych uprawnionych do głosowania było 62.680 osób, oddano 23.882 ważnych głosów, co daje około 38% frekwencję.

Najwięcej mandatów otrzymał Sojusz Lewicy Demokratycznej – 18 (9.123 głosy), Akcja Wyborcza „Solidarność” uzyskała 16 mandatów (8.623 głosy), Unia Wolności-Forum Piotrkowian – 6 (4.420 głosów).

Średnia wieku członków Rady Miejskiej wynosi 48 lat, najmłodszy radny ma 30 lat, a senior – 73. Najliczniejszą grupę zawodową w RM stanowią nauczyciele, których jest 9, następnie lekarze - 8 oraz inżynierowie różnych specjalności- 6 osób.

Na 40 radnych jest tylko 7 kobiet, w poprzedniej kadencji było ich 9.

Uchwałą Nr I/1/98 Rady Miejskiej z dnia 29 października 1998 roku został wybrany Przewodniczący Rady Miejskiej - Wojciech Kazana.

Radni minionej kadencji na 53 posiedzeniach podjęli 633 uchwały.

## ZARZĄD MIASTA



**Prezydent Miasta ANDRZEJ POL**, powołany Uchwałą Rady Miejskiej Nr II/6/98 z dnia 5.11.1998 roku



**Wiceprezydent MIROSŁAW BŁAŻEJEWSKI**, powołany Uchwałą Nr II/7/98 Rady Miejskiej z dnia 5.11.1998 roku



**Wiceprezydent GRZEGORZ KOZŁOWSKI**, powołany Uchwałą Nr II/8/98 Rady Miejskiej z dnia 5.11.1998 roku



**Wiceprezydent JAN KRUZ**, powołany Uchwałą Nr II/9/98 Rady Miejskiej z dnia 5.11.1998 roku



**Etatowy Członek Zarządu Miasta ANNA DUDKIEWICZ**, powołana Uchwałą Nr VIII/107/99 Rady Miejskiej z dnia 25.02.1999 roku

**RADA MIEJSKA**



**Przewodniczący  
Wojciech Kazana**

**Wiceprzewodniczący  
Zdzisława Witkowska**

**Wiceprzewodniczący  
Magdalena Kwiecińska**

**Wiceprzewodniczący  
Marek Pilch**

**STAŁE KOMISJE RADY MIEJSKIEJ**



**Komisja Administracji i Porządku Publicz.  
Przewodniczący – Eugeniusz Czajkowski**

**Komisja Zdrowia, Opieki Społecznej  
i Osób Niepełnosprawnych  
Przewodniczący - Zdzisław  
Tuzikiewicz,**

**Komisja Polityki Gospodarczej  
Przewodniczący – Jacek Marusiński**

**Komisja Rewizyjna  
Przewodniczący – Jan Dziemdziora**

**Komisja Oświaty i Nauki  
Przewodniczący – Bronisław Brylski**

**Komisja Kultury i Kultury Fizycznej  
Przewodniczący –  
Jerzy Kisson-Jaszczyński**

**Komisja Budżetu, Finansów i Planowania  
Przewodniczący – Ryszard Pełka**

**Komisja Rozwoju Miasta  
Przewodniczący – Ryszard Dolny**

**Komisja ds. Rodziny  
Przewodniczący – Ryszard Warzocha**

**Komisja Inwentaryzacji  
Mienia Komunalnego i Spraw  
Mieszkaniowych  
Przewodniczący – Zbigniew Lizak**

Powołane zostały stałe komisje Rady Miejskiej w następujących składach osobowych:

**Komisja Rewizyjna**

- 1) Jan Dziemdziora -  
Przewodniczący
- 2) Władysław Adaszek
- 3) Ludomir Berliński
- 4) Marian Błaszczyński
- 5) Krzysztof Chojniak
- 6) Eugeniusz Czajkowski
- 7) Wiesława Furman
- 8) Jerzy Kisson-Jaszczyński
- 9) Marek Konieczko
- 10) Marian Nabałczyk
- 11) Artur Ostrowski
- 13) Ryszard Pełka
- 14) Zdzisław Tuzikiewicz
- 14) Arkadiusz Wardziński

**Komisja Budżetu, Finansów i  
Planowania**

- 1) Ryszard Pełka -  
Przewodniczący
- 2) Ludomir Berliński
- 3) Marian Błaszczyński
- 4) Krzysztof Chojniak
- 5) Wiesława Furman
- 6) Wojciech Kazana
- 7) Marek Konieczko
- 8) Jerzy Królikiewicz
- 9) Jan Kruz
- 10) Krzysztof Kurczyna
- 11) Michał Rzanek
- 12) Arkadiusz Wardziński
- 13) Zdzisława Witkowska
- 14) Ewa Ziółkowska

**Komisja Zdrowia, Opieki  
Społecznej i Osób  
Niepełnosprawnych**

- 1) Zdzisław Tuzikiewicz -  
Przewodniczący
- 2) Władysław Adaszek
- 3) Leszek Białaczewski
- 4) Marian Błaszczyński
- 5) Anna Dudkiewicz
- 6) Marek Konieczko
- 7) Jan Kruz
- 8) Magdalena Kwiecińska
- 9) Zbigniew Lizak
- 10) Marek Pilch
- 11) Maria Śpiewak
- 12) Arkadiusz Wardziński
- 13) Zdzisława Witkowska
- 14) Ewa Ziółkowska

**Komisja Oświaty i Nauki**

- 1) Bronisław Brylski -  
Przewodniczący
- 2) Ludomir Berliński
- 3) Mirosław Błażejowski
- 4) Krzysztof Chojniak
- 5) Jacek Domagalik
- 6) Jerzy Kisson-Jaszczyński
- 7) Małgorzata Lachowicz-  
Skrzyńska
- 8) Ryszard Łopaciński
- 9) Piotr Masiarek
- 10) Artur Ostrowski
- 10) Michał Rzanek
- 11) Ryszard Warzocha
- 12) Arkadiusz Winiarski
- 13) Zdzisława Witkowska
- 14) Ewa Ziółkowska

### **Komisja Kultury i Kultury Fizycznej**

- 1) Jerzy Kisson-Jaszczyński - Przewodniczący
- 2) Bronisław Brylski
- 3) Zbigniew Chwalny
- 4) Ryszard Dolny
- 5) Jacek Domagalik
- 6) Anna Dudkiewicz
- 7) Wiesława Furman
- 8) Magdalena Kwiecińska
- 9) Małgorzata Lachowicz-Skrzyńska
- 10) Ryszard Pełka
- 11) Michał Rżanek
- 12) Ryszard Warzocha
- 13) Zbigniew Zawada

### **Komisja Polityki Gospodarczej**

- 1) Jacek Marusiński - Przewodniczący
- 2) Zbigniew Chwalny
- 3) Eugeniusz Czajkowski
- 4) Ryszard Dolny
- 5) Wojciech Kazana
- 6) Jerzy Królikiewicz
- 7) Krzysztof Kurczyna
- 8) Zbigniew Lizak
- 9) Ryszard Łopaciński
- 10) Piotr Masiarek
- 11) ) Artur Ostrowski
- 12) Michał Rżanek
- 13) Zbigniew Zawada

### **Komisja Administracji i Porządku Publicznego**

- 1) Eugeniusz Czajkowski - Przewodniczący
- 2) Mirosław Błażejowski
- 3) Zbigniew Chwalny
- 4) Jan Dziemdziora
- 5) Jan Kruz
- 6) Krzysztof Kurczyna
- 7) Małgorzata Lachowicz-Skrzyńska
- 8) Jacek Marusiński
- 9) Marian Nabiałczyk
- 10) Andrzej Pol
- 11) Maria Śpiewak
- 12) Arkadiusz Winiarski
- 13) Zbigniew Zawada

### **Komisja ds. Rodziny**

- 1) Ryszard Warzocha - Przewodniczący
- 2) Leszek Biańczewski
- 3) Mirosław Błażejowski
- 4) Jerzy Królikiewicz
- 5) Magdalena Kwiecińska
- 6) Ryszard Łopaciński
- 7) Piotr Masiarek
- 8) Maria Śpiewak

### **Komisja Inwentaryzacji Mienia Komunalnego i Spraw Mieszkaniowych**

- 1) Zbigniew Lizak - Przewodniczący
- 2) Władysław Adaszek
- 3) Anna Dudkiewicz
- 4) Jan Dziemdziora
- 5) Jacek Marusiński
- 6) Marian Nabiałczyk

### **Komisja Rozwoju Miasta**

- 1) Ryszard Dolny - Przewodniczący
- 2) Leszek Biańczewski
- 3) Bronisław Brylski
- 4) Jacek Domagalik
- 5) Wojciech Kazana
- 6) Marek Pilch
- 7) Andrzej Pol
- 8) Zdzisław Tuzikiewicz

# II. STRATEGIA ROZWOJU MIASTA

Uchwałą Rady Miejskiej Nr IV/23/98 z 2.12.1998 roku przyjęta została Strategia Rozwoju Miasta w latach 1998-2010.

Misja rozwoju Piotrkowa jest wyrazem intencji władz miasta co do kierunków przyszłego jego rozwoju. Misja rozwoju spełnia rolę nośnego hasła informacyjnego skierowanego zarówno do mieszkańców miasta jak i do jego otoczenia.

Przyjęto następującą deklarację misji dla Piotrkowa:

**„Piotrków Trybunalski – miasto rozwoju przyjazne człowiekowi”**

Biorąc pod uwagę misję i analizę SWOT, wynikają z tego dwa podstawowe strategiczne obszary działania:

- stymulowanie i wspomaganie rozwoju gospodarczego miasta,
- poprawa jakości życia mieszkańców.

<b>CEL NADRZĘDNY - MISJA „PIOTRKÓW TRYBUNALSKI - MIASTO ROZWOJU PRZYJAZNE CZŁOWIEKOWI”</b>	
<b>STRATEGICZNE OBSZARY DZIAŁANIA</b>	
<b>POPRAWA JAKOŚCI ŻYCIA MIESZKAŃCÓW</b>	<b>STYMULOWANIE I WSPOMAGANIE ROZWOJU GOSPODARCZEGO MIASTA</b>
<b>CELE STRATEGICZNE</b>	
1. Rozwój budownictwa mieszkaniowego	1. Stworzenie systemu wspierania przedsiębiorców
2. Poprawa bezpieczeństwa ruchu na drogach	2. Podniesienie atrakcyjności Gminy dla podmiotów gospodarczych poprzez zwiększenie konkurencyjności działania
3. Stworzenie warunków dla prawidłowego rozwoju dzieci i młodzieży	3. Wspieranie rozwoju tzw. otoczenia biznesu
4. Zmniejszenie poziomu przestępczości	
5. Poprawa stanu środowiska naturalnego	

Z analizy SWOT wynikają atuty Miasta Piotrkowa Tryb., mogące mieć wpływ na jego rozwój gospodarczy. Przede wszystkim należy do nich dobre usytuowanie wobec istniejącej sieci dróg kolejowych, autostrad i dróg ekspresowych. Szansą dla rozwoju gospodarczego jest wzrost ilości zarejestrowanych spółek i ich różnorodność podmiotowa. Obsługą finansową inwestorów mogą zająć się liczne przedstawicielstwa banków (kilkanaście).

Pomocą dla rozpoczynających działalność na własny rachunek są instytucje typu:

- Regionalna Izba Gospodarcza - powołana 18 czerwca 1998 roku – której celem jest tworzenie korzystnych warunków rozwoju dla lokalnej przedsiębiorczości, gospodarcza promocja miasta oraz stworzenie silnego lobby przedsiębiorców, mającego wpływ na istotne decyzje dotyczące miasta
- Stowarzyszenie Przedsiębiorców, Trybunalskie Centrum Przedsiębiorczości
- Klub Przedsiębiorczości
- Fundacja Gospodarcza przy NSZZ „Solidarność”, Ośrodek Wspierania Przedsiębiorczości przy Fundacji, Fundusz dla Bezrobotnych przy PSWP
- Piotrkowskie Stowarzyszenie Wspierania Przedsiębiorczości
- Piotrkowska Izba Gospodarcza
- Trybunalskie Bractwo Kupieckie
- Cech Rzemiosł Różnych
- tworzone, przy wsparciu Urzędu Miejskiego i Stowarzyszenia „Młodzież Polska”, Inkubator Przedsiębiorczości

W 1998 roku Centrum Młodzieżowej Przedsiębiorczości, działające przy fundacji Stefana Batorego, zorganizowało III już Forum Młodych Przedsiębiorców, poświęcone problemom prowadzenia działalności gospodarczej. Młodzież uczyła się rejestracji firmy, produkcji, działań marketingowych finansowania i rozliczenia firmy.

## III. PROMOCJA MIASTA

### **Reklama klasyczna:**

1. Jednostronicowa, kolorowa, angielskojęzyczna prezentacja miasta na łamach Atlasu Gospodarczego Polski
2. Angielskojęzyczna prezentacja miasta w Business Foundation Book
3. Wprowadzenie informacji inwestycyjnej o Piotrkowie Trybunalskim do internetu do tzw. Komputerowej Bazy Danych Państwowej Agencji Inwestycji Zagranicznych
4. Prezentacja Piotrkowa w Katalogu Ofert Inwestycyjnych Polskich Miast i Gmin oraz na CD-Rom-ie wydawanym przez Business Publications
5. Prezentacja Piotrkowa Trybunalskiego w formie artykułu sponsorowanego w Miesięczniku Ogólnopolskim „Nasz Powiat” Nr 3/98
6. Ogłoszenia w piotrkowskich środkach masowego przekazu
7. Wykonanie projektu i wydanie teczki promocyjnej prezentującej zabytki naszego miasta
8. Wykonanie projektu i wydanie priplakowej teczki promocyjnej z logo i hasłem promocyjnym Piotrkowa Trybunalskiego
9. Wykonanie projektów i wydanie kalendarzy na 1999 rok



10. Zaprojektowanie i wykonanie tablicy prezentacyjnej wykorzystywanej podczas uczestnictwa w imprezach wystawienniczych
11. Wykonanie ortofotomapy Piotrkowa Trybunalskiego
12. Zaprojektowanie i wykonanie pylonu świetlno-prezentacyjnego wykorzystywanego podczas uczestnictwa w imprezach wystawienniczych
13. Zaprojektowanie formy graficznej i zamówienie gadżetów promocyjnych
14. Zaprojektowanie i wydanie ulotki promocyjnej o mieście
15. Prezentacja Piotrkowa Trybunalskiego w „Słowniku miast powiatowych” wydanym przez Wydawnictwo „Gonzales”
16. Prezentacja Piotrkowa Trybunalskiego na optycznym dysku CD-ROM w Leksykonie Miejscowości Polskich wydanym przez Ambient Multimedia
17. Internetowa prezentacja Piotrkowa Trybunalskiego na bezpłatnie udostępnionej ścieżce dostępu Wydawnictwa „Design Polska”
18. Prezentacja audiowizualna filmów promujących Piotrków Trybunalski podczas uczestnictwa w imprezach wystawienniczych

#### **Promocja sprzedaży poprzez:**

1. Uczestnictwo w Targach Inwestycyjnych Miast Polskich INVESTCITY w Poznaniu
2. Uczestnictwo w Piotrkowskich Targach Budowlanych „Buduj z nami”
3. Współrealizacja i uczestnictwo w Targach Promocyjnych Firm Województwa Piotrkowskiego i Makroregionu Środkowej Polski
4. Przekazanie folderów promujących nasze miasto na Wystawę Promocyjną „DNI POLSKIE” odbywającą się w Atenach
5. Wydanie nowego folderu promocyjnego o Piotrkowie Trybunalskim pt. ”Piotrków Trybunalski – z tradycją w nowoczesność”
6. Wykonywanie dokumentacji fotograficznej miasta wykorzystywanej przy opracowywaniu wydawnictw promocyjnych
7. Wykorzystywanie marketingu bezpośredniego czyli direct mail poprzez szeroką dystrybucję materiałów promocyjno-inwestycyjnych
8. Wydanie, przygotowanie i zaprojektowanie „Oferty Inwestycyjnej” naszego miasta
9. Opracowanie i wydanie „Przewodnika dla Inwestora”
10. Promocja miasta poprzez pozyskiwanie środków pieniężnych od sponsorów
11. Dofinansowanie katalogu „Malarstwo Piotra Makowskiego” wydawanego przez PSAP
12. Dofinansowanie kalendarza plakatowego SKS „START”
13. Obsługa delegacji zagranicznych z Białorusi i Ukrainy w dn. 05-07 czerwca 1998 r.
14. Przygotowanie wizyty Ambasadora Konga w Piotrkowie Trybunalskim
15. Organizacja wyjazdu przedstawicieli Towarzystwa „Wschód–Zachód” do Esslingen

16. Organizacja wyjazdu do włoskiego miasta Ferrara gdzie nastąpiło wręczenie Złotej Gwiazdy Partnerstwa dla Piotrkowa Trybunalskiego

**Promocja miasta poprzez wykorzystanie instrumentów public relations:**

1. Wykorzystywanie instrumentów Public Relations poprzez stałą współpracę z Rzecznikiem Prasowym Zarządu Miasta
2. Przekazanie informacji o dziejach powstania herbu naszego miasta do Instytutu Historii Uniwersytetu Łódzkiego
3. Przekazanie historycznych i gospodarczo-inwestycyjnych informacji o Piotrkowie Trybunalskim do specjalnej publikacji Warsaw Business Journal pod nazwą City Guide Polska (przewodnik dla biznesmenów po największych polskich miastach)
4. Organizowanie konkursów dla mieszkańców naszego miasta
5. Przekazywanie materiałów promocyjnych delegacjom zagranicznym

**oraz promocja poprzez:**

1. Prowadzenie kompleksowego biura obsługi inwestora
2. Bieżąca informacja o piotrkowskich imprezach wystawienniczych
3. Bieżąca informacja o socjologiczno-ekonomicznym wizerunku miasta
4. Bezpośrednia informacja o piotrkowskich podmiotach gospodarczych i procesach inwestycyjnych
5. Bezpośrednie udostępnianie piotrkowskim podmiotom gospodarczym zagranicznych ofert współpracy pozyskiwanych z Instytutu Koniunktur i Cen Handlu Zagranicznego i Centrum Informacji Rynkowej Handlu Zagranicznego w Warszawie

Jak wynika z przygotowywanego przez Instytut Badań nad Gospodarką Rynkową „Rankingu Atrakcyjności Inwestycyjnej Miast Polskich” Piotrków Trybunalski jest miastem o średniej atrakcyjności dla inwestorów. Nasze miasto zostało sklasyfikowane na 17 pozycji wśród powiatów grodzkich. Oceny dokonywano w oparciu o badania przeprowadzone przez Instytut, a klasy atrakcyjności przydzielano oznaczając je literami od A (bardzo atrakcyjne) do G (nieatrakcyjne). Piotrków uzyskał ogólną ocenę syntetyczną D na którą składały się oceny chłonności rynku lokalnego, jakości rynku pracy, klimatu społecznego, infrastruktury technicznej, kosztów działalności gospodarczej, dostępności komunikacyjnej i aktywności promocyjnej miasta. Najwyżej oceniono działalność promocyjną naszego miasta, która otrzymała ocenę B i sklasyfikowała się w tym samym przedziale aktywności co działalność promocyjna Sopotu, Gdyni, Gliwic, Kalisza, Bielsko-Białej i Suwałk. Aktywność promocyjną oceniono wyżej niż w Piotrkowie tylko w trzech powiatach grodzkich: Lesznie, Siedlcach i Sosnowcu.

Wysoko oceniono dostępność komunikacyjną C, klimat społeczny C i koszty działalności gospodarczej C. Niższą notę, choć wskazującą na średnią atrakcyjność naszego miasta D uzyskała chłonność rynku lokalnego, jakość rynku pracy i infrastruktura techniczna Piotrkowa Trybunalskiego.

# IV. GOSPODARKA FINANSOWA

## WYKONANIE BUDŻETU MIASTA ZA 1998 ROK

Budżet miasta w 1998 roku wynosił po zmianach:

dochody	- 74.295.965,00 zł,
wydatki	- 78.770.259,37 zł.

Wydatki nie mające pokrycia w dochodach zaplanowano sfinansować z przypadających na 1998 rok:

- transz pożyczek zaciągniętych w 1998 roku w Wojewódzkim Funduszu Ochrony Środowiska i Gospodarki Wodnej w wysokości 410.000 zł,
- kredytu inwestycyjnego w wysokości 2.500.000 zł,
- wolnych środków z 1997 roku w wysokości 1.936.794,37 zł.

Wykonanie dochodów za 1998 rok wyniosło 73.951.557 zł, co stanowi 99,54% planu, natomiast wykonanie wydatków wyniosło 76.241.380,00 zł, co stanowi 96,79% planu. Struktura dochodów w podziale na główne źródła przedstawia się następująco:

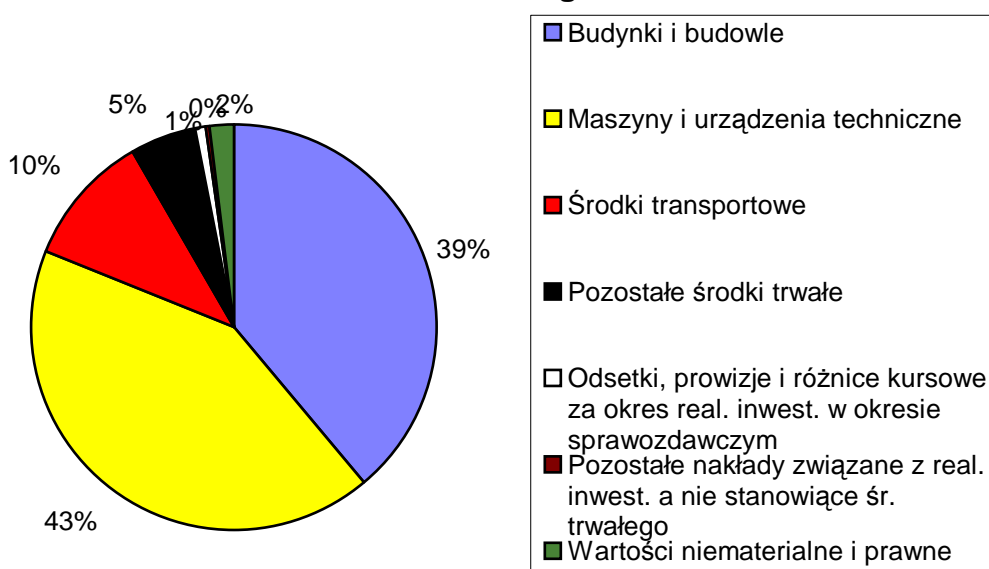
Źródła dochodów	Wykonanie w 1998 r.	
	w tys. zł	% struktury
<b>Dochody ogółem</b>	<b>73.952</b>	<b>100,00</b>
Dotacje	12.330	16,67
Dochody własne ogółem, w tym:	61.621	83,33
Wpływy z podatków i opłat	12.546	16,96
Wpływy z podatków i opłat ustalonych odrębnymi przepisami	5.673	7,67
Dochody z majątku gminy	6.100	8,25
Wpływy od jednostek pozabudżetowych	115	0,16
Odsetki od środków w banku	656	0,89
Udziały w podatkach stanowiących dochody budżetu państwa	17.254	23,33
Subwencja ogólna, w tym:	17.132	23,17
oświatowa	16.703	22,59
Subwencja drogowa	2.147	2,90

## Nakłady na nowe obiekty majątkowe oraz ulepszenie istniejących w 1998r. \*

	w tys. zł	w %
<b>Ogółem, w tym:</b>	<b>54.806,7</b>	<b>100</b>
Budynki i budowle	21.796,2	39,77
Maszyny i urządzenia techniczne	23.555,7	42,98
Środki transportowe	5.854,6	10,68
Pozostałe środki trwałe	2.960,4	5,40
Odsetki, prowizje i różnice kursowe za okres realizacji inwestycji w okresie sprawozdawczym	551,5	1,01
Pozostałe nakłady związane z realizacją inwestycji a nie stanowiące środka trwałego	88,3	0,16
Wartości niematerialne i prawne	1.107,0	2,02

\* - Dane z Urzędu Statystycznego

### Udział procentowy poszczególnych rodzajów nakładów w nakładach ogółem



## PLAN BUDŻETU NA 1999 ROK

Plan budżetu na 1999 rok przedstawia się następująco:

Dochody budżetu miasta - **124.988.576zł**, w tym:

- dochody dotyczące zadań gminy 73.037.576zł
- dochody dotyczące zadań powiatu 51.951.000zł

Wydatki budżetu miasta - **123.976.576zł**, w tym:

- dochody dotyczące zadań gminy 72.025.576zł
- dochody dotyczące zadań powiatu 51.951.000zł

Nakłady inwestycyjne planowane są w wysokości 12.574.000zł, w tym:

- środki z budżetu miasta 5.534.000zł
- pożyczki i kredyty 1.800.000zł
- dotacje 5.240.000zł

## V. INWESTYCJE GMINNE

### ZADANIA INWESTYCYJNE ZREALIZOWANE W 1998 ROKU I BĘDĄCE W TRAKCIE REALIZACJI

I.	Inwestycje własne gminy przygotowane i realizowane przez Wydział Realizacji Inwestycji Miejskich	10.044.856 zł.
II.	Inwestycje powiernicze zlecone przez Wojewodę Piotrkowskiego	8,001,337 zł.
III.	Inwestycje nadzorowane przez Wydział Realizacji Inwestycji Miejskich a przygotowywane przez inne wydziały	3,181,443 zł.
IV.	Inwestycje zlecone nadzorowane przez WRIM	2,000,000 zł.
R A Z E M		23,227,636 zł

#### I. INWESTYCJE WŁASNE GMINY

**10.044.856 zł.**

##### 1) Modernizacja łączności radiotelefonicznej -

**39.214 zł.**

W ramach w/w kosztów opracowano dokumentację, zakupiono sprzęt i uruchomiono system radiokomunikacji w oparciu o 5 stacji bazowych, 31 nasobnych i 21 stacji przewoźnych *MOTOROLI* dla wszystkich obiektów stacyjnych infrastruktury technicznej. Jako zobowiązanie na rok 1999 pozostało wykonanie modułu współpracy sieci łączności radiowej z telefonią przewodową, termin realizacji koniec I kw.

##### 2) Modernizacja węzłów ciepłych -

**71.362 zł.**

W ramach poniesionych kosztów wykonano montaż regulatorów ciepłej wody typu IVF-IVT dla 28 węzłów ciepłych.

##### 3) Modernizacja kotłowni na olejową na ujęciu wody Szczekanica -

**295.965 zł.**

Zadanie zrealizowane i oddane do eksploatacji. W zakres w/w zadania wchodził:

- demontaż kotłowni węglowej
- montaż kotłów opalanych olejem z całą wewnętrzną instalacją kotłowni, komin stalowy, zbiorniki na olej, pompy obiegowe.

**4) Stacja wodociągowa Uszczyn wraz z magistralą - 566.899 zł.**

Zrealizowano odcinek magistrali od ul. Śląskiej do ulicy 3-go Maja, jest to zadanie wieloletnie, kontynuowane. Magistrala w latach poprzednich została zrealizowana od ujęcia wody w Uszczynie do ul. Młynki. Pozostał do wykonania odcinek od ul. Młynki do ul. Śląskiej około 1200 mb.

**5) Infrastruktura osiedla Jeziorna - 542.117 zł.**

W zakres w/w zadania wchodziła realizacja linii energetycznych i sieci wodociągowej. Linia energetyczna realizowana w latach 1994 - 1998r., dokończono montaż zadania w zakresie oświetlenia ulic..

**6) Uciepłnienie osiedla Wyzwolenia - 981.870 zł.**

Zadanie zrealizowane i oddane do eksploatacji. W ramach poniesionych kosztów wykonano węzeł cieplny W-2, instalacja wewnętrzna dla 5 bloków przy ul. Krasickiego (blok 7 i 5) przy ul. P. Skargi (blok 10 i 10 a) i przy ul. Ściegiennego 6a. Ponadto docieplono 3 bloki przy ul. Krasickiego bl.8,10 i Ściegiennego blok 7.

**7) Uciepłnienie os. Targowa - Czarna - 194.711 zł.**

Zadanie zrealizowane i oddane do eksploatacji. W zakres w/w zadania wchodziło wykonanie wewnętrznych instalacji dla dwóch bloków przy ul. Kazimierza Wielkiego.

**8) Wodociąg w ul. Glinianej - 71.922 zł.**

Zadanie kontynuowane w 1999r. Wykonano około 75% zadania. Ułożono ~ 650 mb. wodociągu, pozostały odcinek jest w trakcie zaprojektowania.

**9) Kanalizacja sanitarna w ul. W. Polskiego - 617.382 zł.**

Zadanie wykonane, rozliczone i przekazane do eksploatacji. W ramach w/w zadania ułożono 1764 mb. kanału  $\phi$  20 i  $\phi$  30, oraz 11 szt. przewiertów. Kanał ułożono od trasy szybkiego ruchu do os. Pawłowska.

**10) Kanalizacja sanitarna w pół. cz. miasta - 617.382 zł.**

W zakres zadania wchodzi kanał od ul. Nowowiejskiej do ul. Rolniczej (włączenie do kanału w ul. Szymanowskiego długości ~ 2610 mb. w tym 900 mb. kanału grawitacyjnego i 1710 mb. kanału tłoczego)

– 4 szt. przepompowni

– zasilanie kablowe

kanał sanitarny grawitacyjny w ul. Łódzkiej

**11) Modernizacja wysypiska śmieci w Dołach Brzeskich wraz z mapą - 94.489 zł.**

Zadanie kontynuowane w 1999r. W zakres robót zadania wchodzi:

- drogi technologiczne
- plac do składowania surowców wtórnych
- płyta do kompostowania
- brodzik dezynfekcyjny
- waga samochodowa nośności 40 t.

**12) Zagospodarowanie terenu wokół Hali Targowej i podziemia hali. - 61.004 zł.**

W ramach poniesionych nakładów zgodnie z planem zaprojektowano dokumentację w zakresie:

- \* remontu dachu
- \* elewacji
- \* zagospodarowania terenu wokół Hali Targowej
- \* architekturę piwnic
- \* wentylacja piwnic

**13) Inwestycje finansowane wspólnie przez Gminę i mieszkańców - 569.642 zł.**

- wodociąg w ul. Piwnika i Majewskiego - 321m
- wodociąg w ul. Rodziny Rajkowskich - 404m
- kanalizacja sanitarna w ul. Myśliwskiej - 484m
- kanalizacja sanitarna w ul. Niedźwiedziej - 315
- kanalizacja sanitarna w ul. Sarniej - 92m
- kanalizacja sanitarna w ul. Nowowiejskiej - 978m
- Modernizacja sali gimnastycznej Szkoły Podstawowej Nr 7 -
- Gazociąg w ul. Roosevelta - 91m
- Sieć elektryczna dla zabudowy mieszkalnej przy ul. Nowakowskiego- 730m

**14) Dokumentacja przyszłościowa - 249.373 zł.**

**15) Kanalizacja w ujęciu wody Szczekanica - 60.864 zł.**

Wykazano odcinek kanalizacji w ul. Piwnika, Majewskiego wraz z przyłączem od zbiorników bezodpływowych istniejących na ujęciu wody Szczekanica. Kanał z rur PCV - 431 mb.

**16) Wyciszenie węzła w lokalu przy ul. Wroniej - 4.080 zł.**

Zadanie w trakcie realizacji zakończenia w styczniu 1999r. W ramach poniesionych nakładów opracowano dokumentację techniczną na wyciszenie węzła i wykazano roboty: zmianę podpór rurociągów i urządzeń, założenia elastycznych podkładek, odizolowanie przejść sztywnych przez przegrody

**17) Budowa Basenu krytego przy ul. Belzackiej - 316.850 zł.**

Zadanie rozpoczęto w IV kw. 1998r. W ramach poniesionych nakładów wykonano 100% robót ziemnych. Ułożono warstwę zagęszczonego żwiru i warstwę chudego betonu pod płytę fundamentową. Zakończenie zadania koniec grudnia 1999r.

**18) Budynek Komunalny przy ul. Działkowej - 2.040.094zł.**

Realizację budynku rozpoczęto w 1997r. W ramach poniesionych kosztów w 1998 wykonano stan surowy zamknięty 2 budynków - 4 kondygnacyjnych, pokrycie dachu zamontowano okna plastikowe, wykonano elewacje metodą lekko-mokrą CERESIT i wykonano przyłącze kanalizacyjne oraz węzeł cieplny o mocy 155 KW.

**19) Modernizacja kamienicy przy ul. Konarskiego 2 - 217.119 zł.**

Zakres robót zaplanowany został wykonany w ramach poniesionych kosztów, wykonano zakres prac remontowo - budowlanych od strony ul. Grodzkiej I piętra i parter wymiana stolarki okiennej, remont kapitalny pomieszczeń sklepowych. Od strony ul. Konarskiego z wymianą stolarki okiennej I piętra i parteru wymiana bramy, wykonanie nowej ławy fundamentowej nowej ściany żelbetowej piwnic.

**20) Budowa Szkoły przy ul. Kostromskiej - 2.163.559 zł.**

Zadanie rozpoczęto w 1997r. Termin zakończenia 2002r. Aktualnie wykonany jest stan surowy segmentów A, B i C. Segment D - sala gimnastyczna przygotowywana jest do przetargu w 1999r. Ogólnie można określić, iż w ramach w/w nakładów wykonano stan surowy poziomu O i „1” seg. A, B, C mury klatki schodowych ~ 60 %.

**21) Modernizacja basenu kąpielowego i zaplecza sali gimnastycznej przy SP Nr 14. - 36.614 zł.**

W ramach w/w zadania w 1998r. przygotowano projekt modernizacji basenu kąpielowego i zaplecze na salę gimnastyczną. Do realizacji zaplanowano tylko adaptację zaplecza na salę. Adaptacja polega na dostosowaniu istniejącego budynku gospodarczego na salkę gimnastyczną o parametrach 20,5 x 5,35 x 3,0m wraz z instalacjami.

**22) Przyłącze i węzeł cieplny dla szkoły Nr 16 i przedszkola Nr 14 - 232.344 zł.**

W ramach planu na rok 1998 wykazano:



- węzeł cieplny o mocy 482 KW dla szkoły i 106 KW dla przedszkola
- przyłącze ciepłe z rur ABB  $\phi$  88,9 / 160 dł. 251 mb.

**II. INWESTYCJE POWIERNICZE ZLECONE PRZEZ WOJEWODE PIOTRKOWSKIEGO - 8.001.337 zł.**

**1) Budowa tuneli drogowych pod torami PKP - 7.918.148 zł.**

W ramach poniesionych kosztów wykonano przeciski dwóch tuneli drogowych o parametrach wewnętrznych 4,68m x 8,00m i 1 tunel dla pieszych 2,52m x 4,50m.

Do zakończenia w 1999r. pozostały roboty:

- roboty wykończeniowe tuneli
- roboty drogowe i odwadniające w obrębie tuneli
- transport urządzeń do Nowego Sącza

**2) Budowa trasy W-Z**

- jezdnia północna **83.189 zł.**

W roku 1998 przygotowano dokumentację techniczną uzyskano pozwolenie na budowę pierwszego odcinka (od ul. Sienkiewicza do torów PKP) przeprowadzono przetarg na roboty budowlano - montażowe. W grudniu rozpoczęto budowę.

**III. INWESTYCJE NADZOROWANE PRZEZ WRIM - 3.181.443 zł.**  
**(PRZYGOTOWYWANE PRZEZ INNE WYDZIAŁY)**

**1) Budynek przy ul. Słowackiego 19 - 89.537 zł.**

Zrealizowano remont pomieszczeń piwnic w budynku przy ul. Słowackiego 19 i zaadaptowanie ich na archiwum Urzędu Miejskiego i pomieszczenia magazynowe (odgrzybianie, wymiana tynków, posadzek, stolarki, malowanie, instalacja wentylacji i instalacja elektryczna). Remont klatki schodowej. Remont pomieszczenia SKO.

**2) Ulica Gliniana - 2.542.092 zł.**

Ulica Gliniana - długość 1741,87 mb.

- szerokość 7,0 mb.

Wykonano okrawężnikowanie oraz konstrukcję:

- \* warstwa mrozochronna 30 cm w 100 %
- \* podbudowa z tłuczni 35 cm w 100 %
- \* warstwa bitumiczna dolna 6 cm w 100 %

- \* warstwa bitumiczna wiążąca 5 cm w 100 %
- \* warstwa ścieralna z asfaltu modyfikowanego gr. 5 cm w 70 %

**3) Ulica Modrzewskiego na odcinku od ul. Zamenhofa do ul. Kostromskiej.**

**358.450 zł.**

Ulica o nawierzchni bitumicznej o pow. 1.671 m<sup>2</sup>, długość krawężników - 420mb. W ramach zadania wykonano zabezpieczenie kanału ciepłowniczego, polegające na wykonaniu izolacji kanału i przykrycia kanału płaskimi płytami betonowymi opartymi na ścianach fundamentowych.

**4) Parking Zamenhofa -**

**57.368,05 zł.**

Powierzchnia parkingu 1.160 m<sup>2</sup>, nawierzchnia z trylinki odzyskanej ul. Glinianej.

**5) Ulica Zalesicka -**

**80.517,50 zł.**

Wykonanie remontu odcinka ulicy o powierzchni 1.500 m<sup>2</sup>, wyrównanie masą bitumiczną, wykonanie warstwy ścieralnej.

**6) Środowiskowy Dom Samopomocy -**

**256.497,31 zł**

Wykonano roboty remontowe polegające na adaptacji byłej restauracji „Róża” dla potrzeb SDS przy ul. Dmowskiego 26 w Piotrkowie Tryb. Budynek główny o pow. użytkowej 149,1 m<sup>2</sup> i kubaturze 784,4 m<sup>3</sup> wyposażony w instalacje wod - kan, wentylację inst. elektryczną, telefoniczną, odgromową i azart. Przyległy budynek bloku żywieniowego o p.n. 40,8 m<sup>2</sup> i kubaturze 159,6 m<sup>3</sup> wyposażony jest w urządzenia technologii kuchni.

**7) Remont pomieszczeń w budynku MOPS -**

**12.888 zł.**

W części I piętra budynku o pow. użyt. 72,8 m<sup>2</sup> wykonano prace remontowo-budowlane i instalacyjne polegające na przecierce tynków istniejących, częściowym uzupełnieniu tynków, uzupełnieniu podłóg drewnianych i posadzek, ułożeniu wykładziny dywanowej, obsadzeniu stolarki drzwiowej, wykonaniu sufitów podwieszanych w dwóch pomieszczeniach, remoncie W-C.

**8) Wymiana stolarki okiennej w budynku MOK i remont elewacji.-**

**48.767 zł.**

W ramach poniesionych nakładów wykonano demontaż stolarki okiennej, drzwiowej i montaż okien z PCV, oraz obróbki tynkarskie i blacharskie. W zakresie remontu elewacji - odbicie tynków i położeniu nowych.

**9) Modernizacja Ośrodka Wypoczynkowego dla MOPS w Sulejowie.-**

**61.298 zł.**

Zrealizowano remont pomieszczeń sanitariatów, remont podłóg, wybudowano wiatę ~ 50 m<sup>2</sup> na urządzenia sportowe.

**10) Modernizacja amfiteatru MOK - 8.318 zł.**

W ramach poniesionych kosztów wykonano wymianę podłogi na scenie.

**11) OHP „Młodzież Polska” - 24.160 zł.**

Zgodnie z planem dokonano przebudowy pomieszczeń biurowych na salę wykładową i remont sanitariatów i instalacji wodno - kanalizacyjnej.

**Stowarzyszenie Wzajemnej Pomocy Abstynenckiej „Pałacyk” Al. 3-go Maja -**

Wykonano remont świetlicy pod potrzeby stowarzyszenia j.w. (wydzielenie świetlicy, pomieszczeń do wydawania posiłków, sanitariaty, gabinety lekarskie)

**IV INWESTYCJE ZLECONE NADZOROWANE PRZEZ WRIM - 2.000.000 zł.**

**1) Modernizacja szpitala przy ul. Rakowskiej 5**

W zakres robót modernizowanych wchodzi:

- modernizacja pomieszczeń dla potrzeb tomografu komputerowego
- modernizacja oddziału neurologii
- modernizacja kotłowni na kotłownię olejowo - gazową
- modernizacja budynku kotłowni
- prace termomodernizacyjne obiektów 5.500 m<sup>2</sup>.

# VI. LUDNOŚĆ

W tabeli przedstawiono dane dotyczące ludności zamieszkałej w Piotrkowie Trybunalskim:

<i>Dane dotyczące ludności</i>			
	<b>1996 r. *</b>	<b>1997 r. **</b>	<b>1998 r.***</b>
<b>Ludność ogółem</b>	81 308	81 994	83.619
Mężczyźni	38503	38 932	39.491
Kobiety	42805	43 062	44.128
Ludność na 1 km <sup>2</sup>	1189	1199	1222
Kobiety na 100 mężczyzn	111,2	110,6	111,7
<b>Struktura ludności</b>			
Ogółem	100	100	83.619 /100%/
Wiek przedprodukcyjny /0-17 lat/	25,4	25,6	19.306 /23,1%/
Wiek produkcyjny M/18-64/, K/18-59 lat/	61,4	60,6	M 26.168 /31,3%/ K 26.593 /31,8%/
Wiek poprodukcyjny	13,2	13,8	M 3.438 /4,1%/ K 8.075 /9,7%/
<b>Ruch naturalny ludności</b>			
Małżeństwa	495	501	554 !
Urodzenia żywe	892	616	799 !
Zgony	852	782	714 !
Przyrost naturalny	40	-166	85 !
<b>Migracje ludności</b>			
Napływ ogółem, w tym:	541	487	597
z miast	219		
ze wsi	320		
z zagranicy	2		50
Odływ ogółem, w tym:	675	557	653
do miast	358		
na wieś	303		
za granicę	14		
Saldo migracji	-134	-70	- 56

\* Dane z Urzędu Statystycznego

\*\* Dane z Referatu Ewidencji Ludności UM

\*\*\* Dane na dzień 30.03.1999 roku

! Dane na koniec 1998 roku

**Ludność miasta w latach 1997 – 2020 wg płci i wieku\***

Grupy wieku	1997	2000	2005	2010	2015	2020	Wskaźnik dynamiki 1997 =100				
							2000	2005	2010	2015	2020
<b>O G Ó Ł E M</b>											
0-19	22949	20367	19015	18260	17988	17356	88,7	82,9	79,6	78,4	75,6
20-59/64	47603	50444	51576	50044	47184	45635	106,0	108,3	105,1	99,1	95,9
60+/65+	10904	11361	12062	14158	16484	16287	104,2	110,6	129,8	151,2	149,3
<b>RAZEM</b>	<b>81456</b>	<b>82172</b>	<b>82653</b>	<b>82462</b>	<b>81656</b>	<b>79278</b>	<b>100,9</b>	<b>101,6</b>	<b>101,2</b>	<b>100,2</b>	<b>97,3</b>
<b>M Ę Ź C Z Y Ź N I</b>											
0-19	11617	10475	9742	9236	9060	8631	90,2	83,9	79,5	78,0	74,3
20-64	23647	24952	25772	25450	24246	23340	105,4	108,8	107,5	102,4	98,6
65+	3234	3538	3598	4095	4964	5557	109,4	111,3	126,6	153,5	171,8
<b>RAZEM</b>	<b>38530</b>	<b>38965</b>	<b>39112</b>	<b>38781</b>	<b>38270</b>	<b>37528</b>	<b>101,1</b>	<b>101,5</b>	<b>100,7</b>	<b>99,3</b>	<b>97,4</b>
<b>K O B I E T Y</b>											
0-19	11332	9892	9273	9024	8928	8725	87,3	81,8	79,6	78,8	77,0
20-59	23924	25492	25804	24594	22938	22295	106,6	107,9	102,8	95,9	93,2
60+	7670	7823	8464	10063	11520	10730	102,0	110,4	131,2	150,2	139,9
<b>RAZEM</b>	<b>42926</b>	<b>43207</b>	<b>43541</b>	<b>43681</b>	<b>43386</b>	<b>41750</b>	<b>100,7</b>	<b>101,4</b>	<b>101,8</b>	<b>101,1</b>	<b>97,3</b>

**Pomigracyjna prognoza ludności Piotrkowa Tryb. do 2020 roku\***

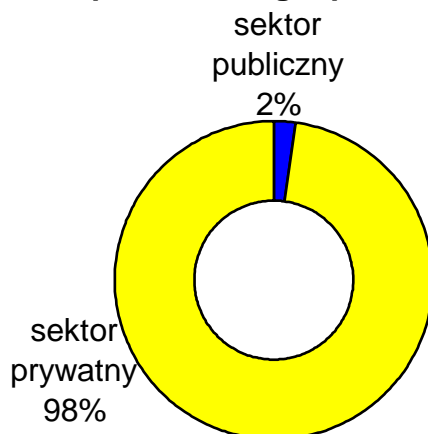
Wiek w latach	1997	2000	2005	2010	2015	2020
0 – 4	4339	4691	4762	4312	4000	3995
5 – 9	5092	4363	4714	4785	4364	4054
10 – 14	6179	5131	4404	4753	4858	4437
15 - -19	7339	6182	5135	4410	4766	4870
20 – 24	6387	7366	6211	5168	4483	4838
25 – 29	5567	6338	7313	6162	5107	4423
30 – 34	5061	5599	6366	7336	6235	5186
35 – 39	5755	5071	5685	6347	7331	6238
40 – 44	7431	5676	4980	5506	6254	7225
45 – 49	7133	7258	5539	4856	5355	6088
50 – 54	5029	6878	7001	5335	4653	5135
55 – 59	3592	4795	6561	6679	5088	4445
60 – 64	3739	3351	4467	6115	6237	4756
65 i więcej	8813	9493	9615	10698	12925	13588
<b>OGÓŁEM</b>	<b>81456</b>	<b>82172</b>	<b>82753</b>	<b>82462</b>	<b>81656</b>	<b>79278</b>
1997=100	100,0	100,9	101,6	101,2	100,2	97,3
rok poprzedni=100	-	100,9	100,7	99,6	99,0	97,1

\* - opracował zespół dr Romiszewskiego z Pracowni Davos w Warszawie w ramach „Studium uwarunkowań i kierunków zagospodarowania przestrzennego gminy Piotrków Trybunalski”

# VII. CHARAKTERYSTYKA GOSPODARCZA

Ogółem liczba podmiotów gospodarczych na dzień 24.12.1998 roku wynosiła 7370, w tym 154 w sektorze publicznym i 7216 w sektorze prywatnym (dane z Urzędu Statystycznego)

## Struktura podmiotów gospodarczych



W 1998 roku do ewidencji działalności gospodarczej w Urzędzie Miejskim zostało wpisanych 1118 podmiotów gospodarczych, a wykreślono 956 podmiotów. Na koniec roku zarejestrowanych było 6137 przedsiębiorców, w tym z podziałem na rodzaje działalności gospodarczej:

- produkcja ogółem - 518, w tym:
  - masarnie 13
  - ciastkarnie 15
  - piekarnie 20
  - wytwórnie napojów chłodzących 3
  - produkcja materiałów budowlanych 18
  - inne (odzieżowe, włókiennicze, drzewne, chemiczne, metalowe, itp.) 449,
- handel ogółem - 2759, w tym:
  - stały 1445 (w tym hurtowy 145)
  - okružny 1314,
- usługi ogółem - 2676, w tym:
  - transportowe ogółem 449  
(w tym osobowe 244, bagażowe 12, towarowe 193)
  - budowlane 495
  - weterynaryjne 24
  - pralnicze, maglowanie 26
  - komunalne 10
  - odzieżowe, dziewiarskie 51
  - kowalskie, ślusarskie 57

- kulturalno-rozrywkowe	39
- poligraficzne, introligator., wydaw.	31
- naprawa sprzętu AGD	10
- naprawa sprzętu RTV	32
- naprawa maszyn i urządzeń	35
- motoryzacyjne	125
- szewskie	21
- kuśnierskie, skórzane, kaletnicze	6
- elektryczne i elektroniczne	80
- elektromechaniczne	28
- fryzjerskie	94
- kosmetyczne	23
- fotograficzne, video	30
- precyzyjne zegarmistrzostwo	18
- optyczne	6
- obrachunkowe, doradcze	86
- kursy, szkolenia	90
- szklarskie	20
- chemiczne (pozostałe)	6
- wulkanizatorstwo	13
- drzewne	15
- stolarskie	33
- obsługa rolnictwa	19
- usługi zdrowotne	166
- pozostałe (malowanie szyldów, reklamowe, turystyczne, porządkowe, geodezyjne)	538,

- punkty skupu surowców wtórnych - 20,
- gastronomia - 164, w tym obwoźna 23.

Ogółem liczba pracujących na dzień 30.09.1997 roku wynosiła 28.751 osób, w tym w sektorze publicznym 18.226, a w sektorze prywatnym 10.525.

## VIII. BEZPIECZEŃSTWO PUBLICZNE

Porządek publiczny należy do zadań własnych gminy. Zadanie to realizowane jest m.in. przez Straż Miejską, która współuczestniczy w ochronie bezpieczeństwa i porządku publicznego w mieście.

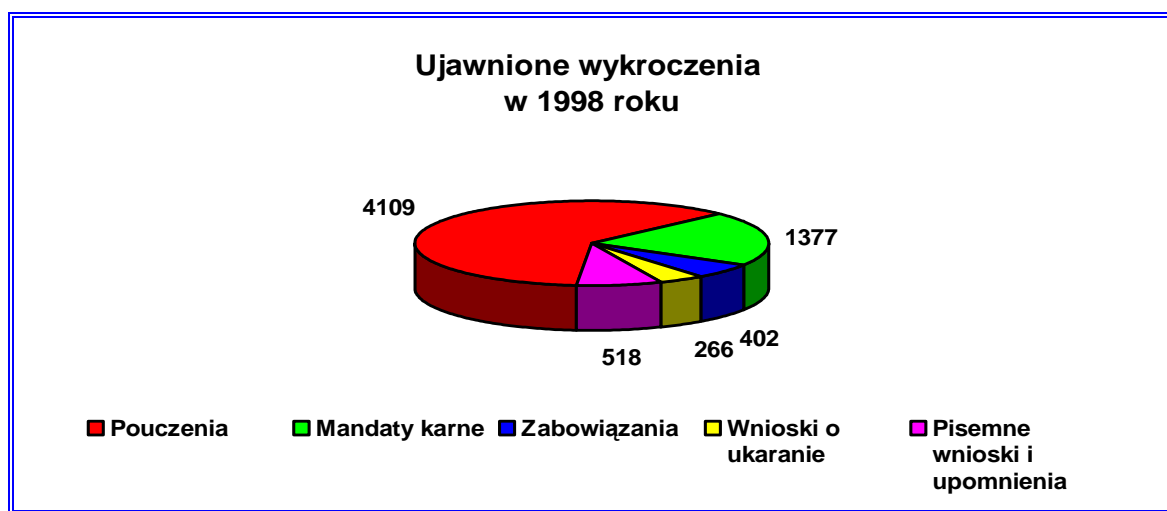
Do zadań bezpieczeństwa publicznego zaliczymy także ochronę zdrowia i problemy patologii społecznych. Problematyka ta obejmuje szeroki wachlarz zagadnień związanych z funkcjonowaniem infrastruktury zdrowotnej. Obejmuje zagadnienia ochrony zdrowia, edukacji i profilaktyki zdrowotnej, działania instytucji opiekuńczych, działania zorientowane na osoby niepełnosprawne i wymagające rehabilitacji.

## PRZEGLĄD DZIAŁALNOŚCI STRAŻY MIEJSKIEJ.

W trakcie wykonywania czynności służbowych w 1998 roku funkcjonariusze Straży Miejskiej ujawnili 6.672 wykroczenia.

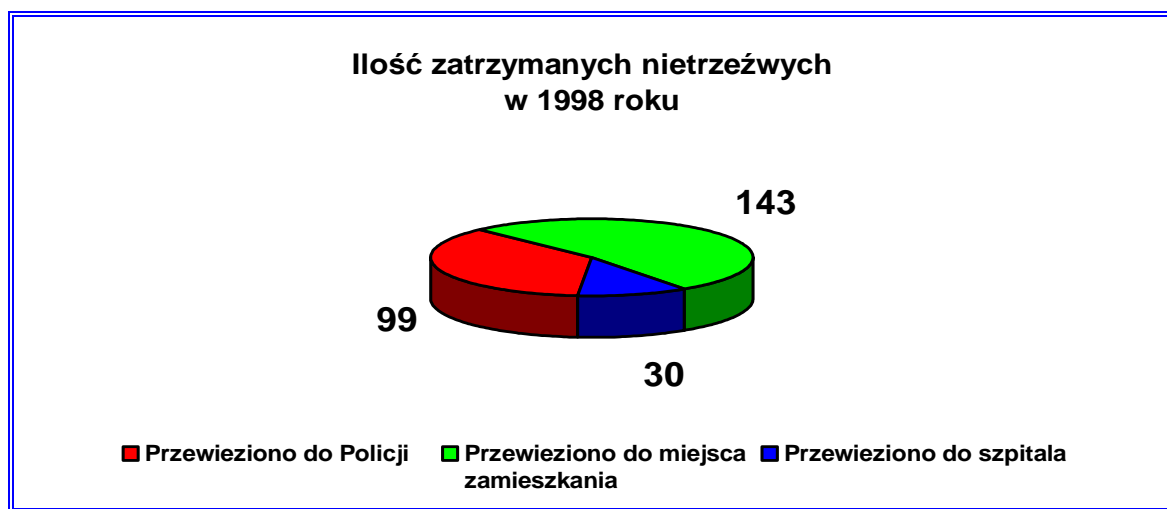
Wobec sprawców wykroczeń zastosowano następujące sankcje :

- pouczenia	4.109
- mandaty karne	1.377
- zobowiązania	402
- wnioski o ukaranie	266
- pisemne upomnienia i wnioski	518



W trakcie wykonywania czynności służbowych, wobec 272 osób nietrzeźwych podjęto interwencje, w wyniku których osoby te przewieziono do :

- Policyjnej Izby Zatrzymań	99
- miejsca zamieszkania	143
- szpitala	30





Sprawcy ujawnionych wykroczeń swoim działaniem lub zaniechaniem wypełnili dyspozycje przepisów przeciwko :

- porządkowi i spokojowi publicznemu	<b>489</b>
- bezpieczeństwu osób i mienia	<b>200</b>
- bezpieczeństwu i porządkowi w komunikacji	<b>3.554</b>
- zdrowiu	<b>988</b>
- urządzeniom użytku publicznego	<b>799</b>
- obyczajności	<b>47</b>
- gminnym przepisom porządkowym	<b>595</b>

Wobec sprawców wykroczeń funkcjonariusze Straży Miejskiej nałożyli w minionym roku 1.377 mandatów karnych na łączną kwotę 56.205 zł oraz sporządzili 266 wniosków o ukaranie do Kolegium ds. Wykroczeń przy Sądzie Rejonowym w Piotrkowie Trybunalskim.

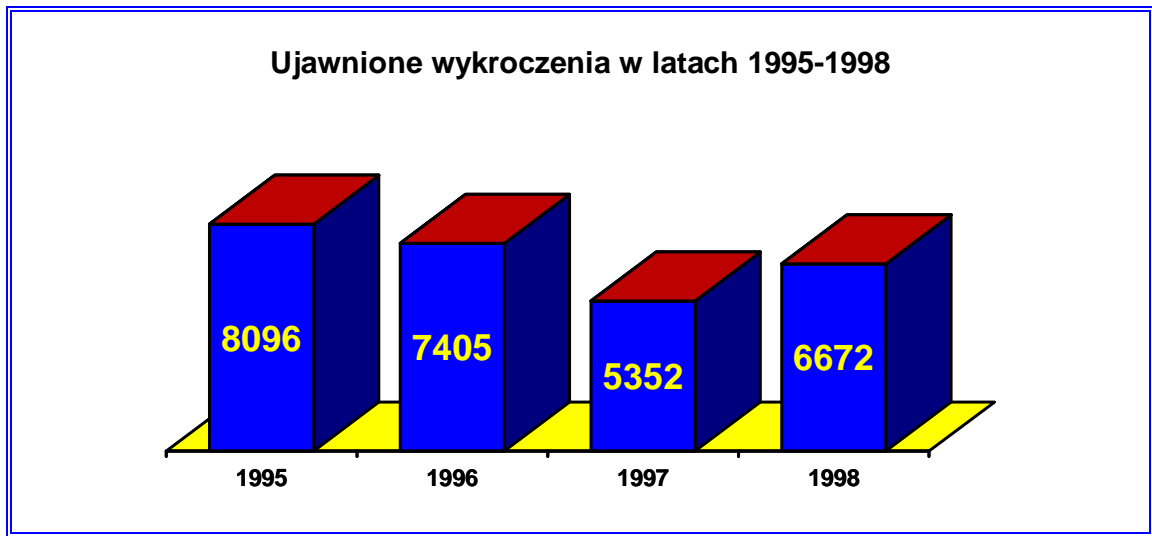
W roku 1998 Straż Miejska podjęła **3.701** interwencji dotyczących :

- ADM	<b>602</b>
- stanu dróg	<b>487</b>
- oświetlenia ulic	<b>344</b>
- jazdy bez ważnego biletu środkami komunikacji miejskiej	<b>97</b>
- awarii sieci elektrycznej	<b>112</b>
- eksmisji	<b>7</b>
- handlu	<b>342</b>
- parkowania pojazdów	<b>184</b>
- bezpańskich psów	<b>183</b>
- spożywania alkoholu w miejscach zabronionych	<b>211</b>
- stanu budynków mieszkalnych	<b>334</b>
- zanieczyszczanie terenów miejskich	<b>37</b>
- zakłócanie spokoju i porządku publicznego	<b>143</b>
- stanu obiektów pod względem przestrzegania przepisów p.p.	<b>45</b>
- w stosunku do osób bezdomnych	<b>16</b>
- inne	<b>557</b>

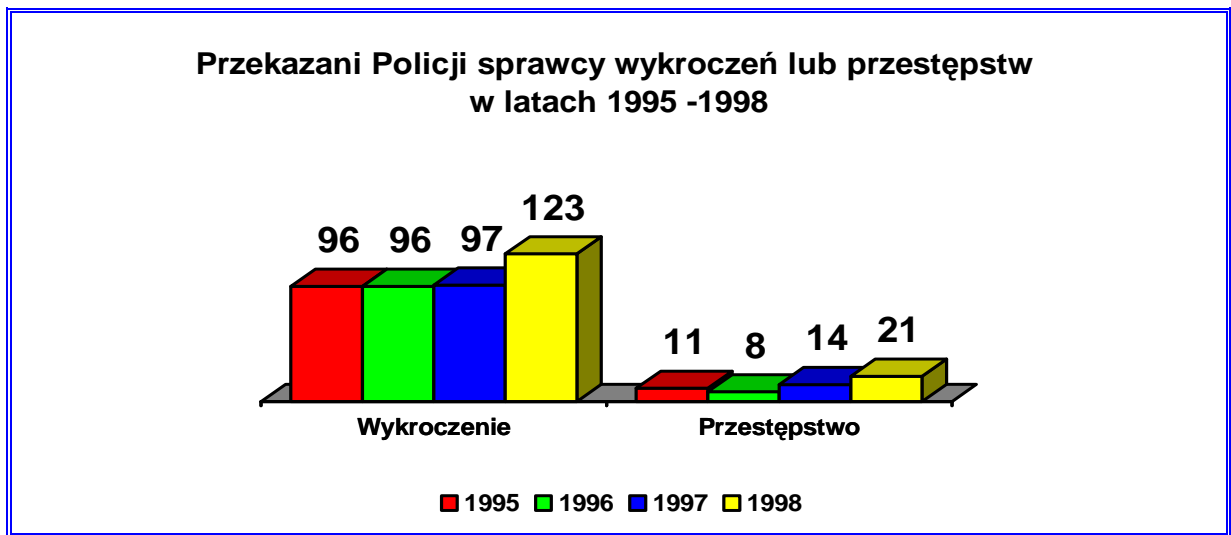
W trakcie wykonywania czynności służbowych strażnicy zabezpieczali do czasu przybycia Policji 5 miejsc wypadków drogowych oraz 15 miejsc kolizji drogowych. Wobec kierowców parkujących pojazdy w miejscu zabronionym lecz nie utrudniającym ruchu pojazdów nałożono 304 blokady.

## PORÓWNANIE WYNIKÓW PRACY STRAŻY MIEJSKIEJ ZA LATA 1995-98.

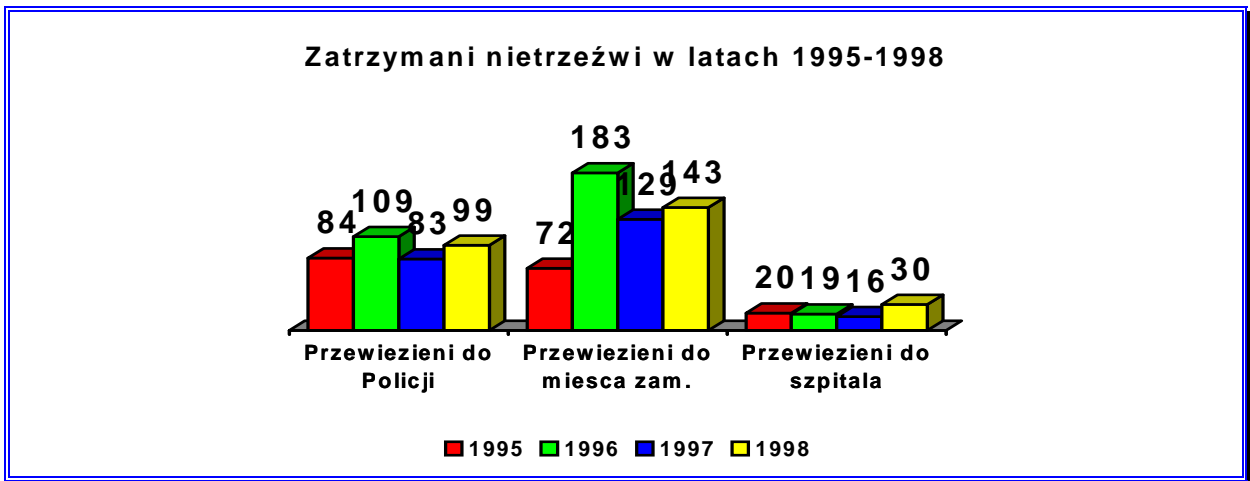
### 1. Ujawnione wykroczenia w omawianym okresie.



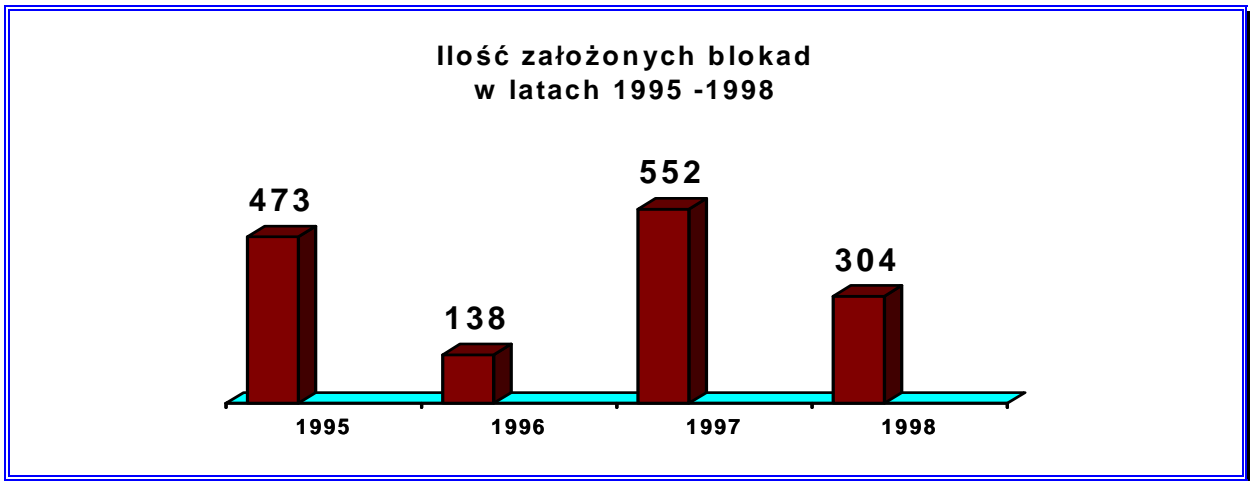
### 2. Sprawcy przekazani Policji przez Straż Miejską w związku z popełnionym wykroczeniem oraz przestępstwem.



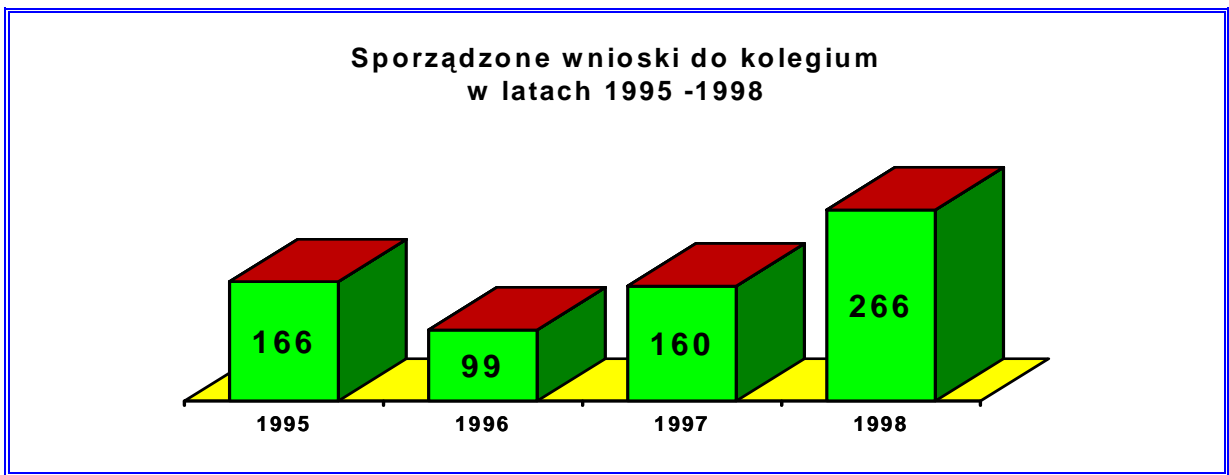
### 3. Zatrzymani nietrzeźwi.



**4. Założone urządzenia blokujące na koła pojazdów parkujących w miejscach zabronionych.**



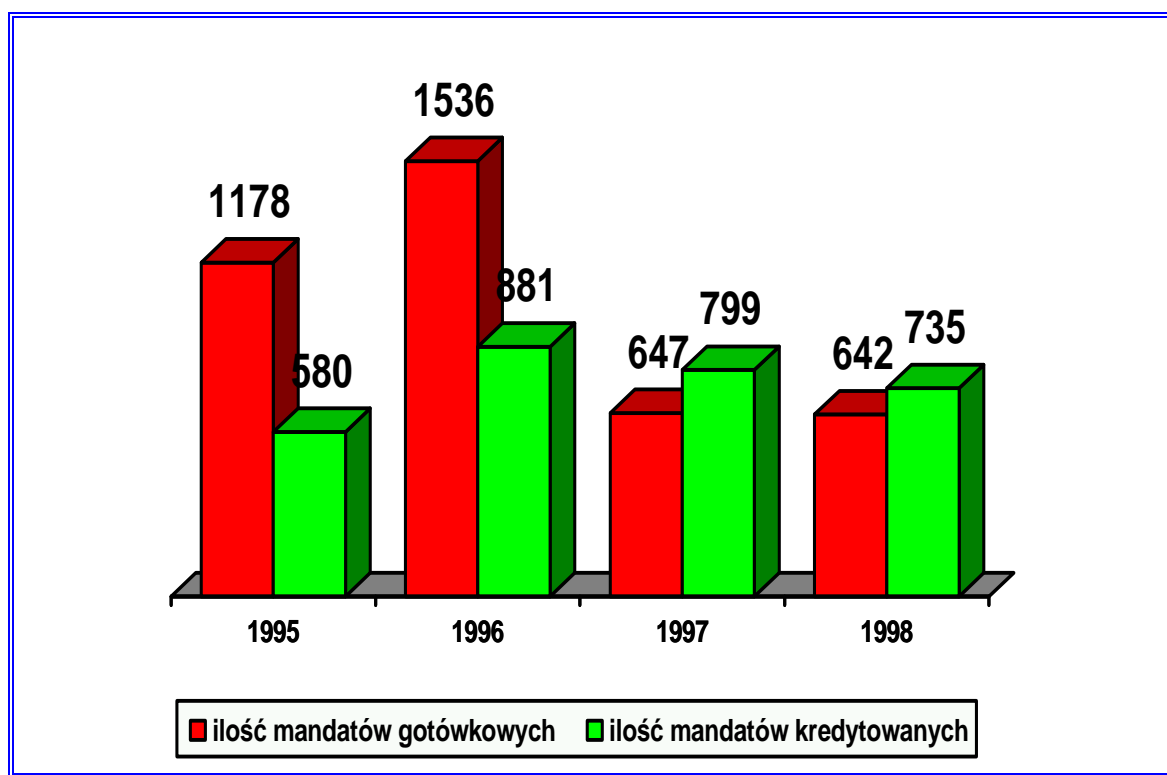
**5. Sporządzone wnioski o ukaranie do Kolegium d/s Wykroczeń przy Sądzie Rejonowym w Piotrkowie Trybunalskim.**



**Zestawienie ilości kwot nałożonych mandatów karnych gotówkowych i kredytowanych przez Straż Miejską w latach 1995 - 1998**

Rok	Mandaty gotówkowe		Mandaty kredytowane		Razem		Średnia wysokość mandatu
	Ilość	Kwota	Ilość	Kwota	Ilość	Kwota	
<b>1995</b>	1.178	17.482,50	580	9.417,50	1758	26.900,00	15,30
<b>1996</b>	1.536	26.447,50	881	18.240,50	2417	44.688,00	18,49
<b>1997</b>	647	25.380,00	799	26.035,00	1473	51.415,00	34,90
<b>1998</b>	642	23.145,00	735	32.060,00	1377	56.205,00	40,82

**Ilość mandatów gotówkowych i kredytowanych nałożonych przez Straż Miejską w Piotrkowie Trybunalskim w latach 1995 – 1998**



Podsumowując należy stwierdzić, że w roku 1998 nastąpił wzrost ujawnionych przez Straż Miejską wykroczeń do liczby 6.672 ( wzrost w stosunku do 1997 r. o 24,66 % ). W dalszym ciągu najczęściej ujawniane są wykroczenia przeciwko bezpieczeństwu i porządkowi w komunikacji - 3.554 wykroczenia ( 53,27 % ). Najczęściej sprawcy wykroczeń byli pouczeni - 4109 ( 61,58 % ). Mandatów karnych nałożono mniej niż w 1997 r. - 1.377 co stanowiło 20,64 % ujawnionych wykroczeń. Oznacza to, iż co piąty sprawca ujawnionego wykroczenia został ukarany grzywną w postępowaniu mandatowym.

## **DZIAŁALNOŚĆ POLICJI W PIOTRKOWIE TRYB. W 1998 ROKU**

W 1998 r. na terenie Piotrkowa Tryb. ogółem odnotowano 2527 przestępstw tj. o 228 mniej niż w 1997 r. Mniej również odnotowano przestępstw o charakterze kryminalnym. O ile w 1997 r. stwierdzono ich 2359 to na koniec 1998 r. odnotowano tylko 2236. Przedstawiony obraz przestępczości na terenie miasta wyraźnie świadczy o skuteczności policyjnych działań i poprawie stanu bezpieczeństwa, mimo trudności kadrowych i finansowych z jakimi piotrkowska policja się boryka.

Nie we wszystkich jednak kategoriach przestępstw można mówić o pewnych sukcesach. Spadek przestępczości wprawdzie odnotowano w kradzieżach mienia, których stwierdzono 447 tj. o 48 mniej i rozbojach, których stwierdzono 55, a więc o 49 mniej niż w analogicznym okresie roku 1997, to wyraźny wzrost - już od 1995 r. - jest odnotowany w kategoriach włamań.

Analiza włamań w Piotrkowie Tryb. od 1995 r. przedstawia się następująco:

- 1995 r. - 500 włamań
- 1996 r. - 628 włamań
- 1997 r. - 795 włamań
- 1998 r. - 1031 włamań

Jak wynika z powyższego ilość włamań w okresie 1995 - 1998 uległa podwojeniu. Zjawisko to może mieć dalej tendencję wzrostową.

Dla zobrazowania stanu zagrożenia przestępstwami najbardziej odczuwanymi przez piotrkowskie społeczeństwo należy stwierdzić, że w 1998 r. dokonano:

- 178 kradzieży samochodów (199 w 1997 r.)
- 195 włamań do samochodów (207 w 1997 r.)
- 133 włamania do piwnic (138 w 1997 r.)
- 56 włamań do mieszkań (49 w 1997 r.)

Piotrkowska policja osiągnęła wynik wykrywalności w podstawowych kategoriach przestępstw na poziomie 44,1%

W 1998 r. w wyniku działań operacyjno-dochodzeniowych i prewencyjnych ustalono 807 przestępców. Wobec 62 zastosowano areszty tymczasowe.

W 1998 roku nastąpił nieznaczny spadek ilości przestępstw popełnionych przez osoby nieletnie.

W 1997 r. - 185 nieletnich dokonało 348 przestępstw, natomiast w 1998 r. - 156 popełniło 303 przestępstwa. Do najczęściej popełnianych należą:

- kradzieże mienia - 28
- rozbój i wymuszenie rozbójnicze - 9
- uszkodzenie ciała - 6
- przestępstwa z ustawy o narkomanii - 2

najliczniejszą grupę, bo 244 - stanowią włamania do obiektów prywatnych.

W tej kategorii w porównaniu do roku 1997 nastąpił prawie 100-procentowy wzrost (1997 - 124 włamania).

W 1998 r. w policyjnych pomieszczeniach zatrzymano 1931 osób. W 1997 r. środek ten zastosowano wobec 1708 osób (1996 - 1671).

Z dniem 01.01.1999 r. Komenda Rejonowa Policji została przekształcona w Komendę Miejską Policji w znacznym stopniu zmieniając swoje struktury organizacyjne.

## ANALIZA ZDARZEŃ DROGOWYCH

W 1998 roku na ulicach miasta zanotowano 87 wypadków drogowych, w wyniku których śmierć poniosło 6 osób, natomiast 96 osób doznało obrażeń ciała. Zgłoszono 566 kolizji drogowych. W porównaniu do 1997 roku oznacza to:

- spadek liczby wypadków drogowych o 45, tj. o 34%
- spadek liczby ofiar śmiertelnych o 6 tj. o 50%
- spadek liczby osób rannych o 62 tj. o 39%
- spadek liczby kolizji drogowych o 7 tj. o 1,2%

Największa liczba wypadków drogowych miała miejsce na n/w ulicach:

- Słowackiego : 13 wypadków (22 w 1997 roku) tj. mniej o 41%
- Sikorskiego : 8 wypadków ( 8 w 1997 roku)
- Sulejowska : 7 wypadków (15 w 1997 roku) tj. mniej o 44%
- Łódzka : 7 wypadków (10 w 1997 roku) tj. mniej o 30%
- Wojska Polskiego: 6 wypadków (14 w 1997 roku) tj. mniej o 57%
- Armii Krajowej : 5 wypadków ( 7 w 1997 roku) tj. mniej o 29%
- Wolborska : 5 wypadków ( 6 w 1997 roku) tj. mniej o 17%
- Narutowicza : 4 wypadki ( 6 w 1997 roku) tj. mniej o 34%
- Roosevelta : 3 wypadki ( 1 w 1997 roku) tj. więcej o 200%
- Dmowskiego : 2 wypadki ( 1 w 1997 roku) tj. więcej o 100%

Na pozostałych ulicach odnotowano 27 wypadków drogowych i kolizji drogowych.

Sprawcami wypadków drogowych w 1998 roku byli:

- Piesi : 30 wypadków (61 w 1997r.) tj. mniej o 51 %
- Kierujący samochodami osobowymi : 45 wypadków (59 w 1997r.) tj. mniej o 24 %
- Kierujący samochodami ciężarowymi : 4 wypadki (9 w 1997r.) tj. mniej o 56 %
- Kierujący pojazdami jednośladowymi : 6 wypadków (3 w 1997r.) tj. więcej o 100 %
- Kierujący innymi pojazdami (autobus): 2 wypadki (0 w 1997r.)

Jak wynika z powyższych zestawień najczęściej wypadków drogowych na terenie miasta w 1998 roku spowodowali kierujący samochodami osobowymi – 52% ogółu wypadków. Najbardziej niebezpiecznym dniem tygodnia na ulicach miasta, podobnie jak w roku 1997, był piątek (23% ogółu wypadków).

W 1998 roku policjanci WRD KRP ujawnili 522 wykroczenia drogowe za które sporządzono wnioski o ukaranie do Kolegium ds. Wykroczeń.

### **DZIAŁALNOŚĆ MIEJSKIEGO OŚRODKA POMOCY SPOŁECZNEJ**

Najliczniejszą grupą osób korzystających z pomocy społecznej stanowią osoby bezrobotne tj. 86% ogółu osób objętych pomocą. MOPS zapewnia pomoc dla dzieci z tych rodzin w formie:

- bezpłatnych obiadów w szkole /ok. 900 dzieci w skali roku/
- uczestnictwo w wypoczynku letnim /w roku 1998 ok. 250 dzieci/
- oraz w celu zabezpieczenia niezbędnych potrzeb zgłaszanych przez te rodziny - pomoc w formie: zasiłki celowe, zasiłki okresowe i pomoc w naturze

Na terenie miasta działa noclegownia, która zapewnia 20 miejsc noclegowych. W wyniku podjętej współpracy z organizatorem Noclegowni tj. PCK, tutejszy ośrodek jest obciążony kwotą 7 zł za dobę od każdego bezdomnego. W roku 1998 w Noclegowni przebywało 17 osób z terenu naszego miasta, za których tutejszy ośrodek pokrył koszty pobytu w łącznej kwocie 9.891 zł.

W roku 1998 z powodu alkoholizmu różnymi formami pomocy materialnej objęto 255 osób i rodzin. W celu ograniczenia do minimum możliwości wykorzystania udzielonej pomocy materialnej niezgodnie z jej przeznaczeniem, MOPS wprowadził, dla osób i rodzin dotkniętych patologią społeczną, różne formy pomocy w naturze, a mianowicie :

- uruchomiono magazyn w MOPS z podstawowymi artykułami żywnościowymi i higieniczno-sanitarnymi /w 1998 roku z tej formy pomocy skorzystało 46 osób na łączną kwotę 6.359 zł/
- zawarto umowę ze „Społem” PSS i w trzech wytypowanych sklepach realizowane są decyzje przyznające pomoc w postaci żywności /w 1998 roku tą formą pomocy objęto 40 osób na łączną kwotę 22.786 zł/
- opał w naturze /w 1998 roku skorzystały 34 rodziny na kwotę 8.850 zł/
- pomoc w formie specjalnych zasiłków okresowych na złagodzenie skutków uwolnienia cen nośników energii elektrycznej /w 1998 roku objęto 75 rodzin na kwotę 20.591 zł/
- zakupiono obiady dla 206 dzieci
- zapewniono wypoczynek letni dla dzieci z 28 rodzin dotkniętych problemem alkoholowym
- paczki świąteczne dla 94 dzieci

Na terenie miasta zamieszkuje duża liczba osób z zaburzeniami psychicznym, która wymaga wsparcia przede wszystkim psychologicznego i organizacji życia codziennego. W tym celu został utworzony, w grudniu 1997 roku, Środowiskowy Dom Samopomocy dla osób z zaburzeniami psychicznymi. Dom ten zapewnia stosowną terapię, jednak możliwości jego są ograniczone, ponieważ w zajęciach uczestniczyć może tylko ok. 30 osób, a potrzeby są znacznie większe. Osobom, które ukończyły podstawowy program terapii, oferowany będzie udział w zajęciach tzw. Klubu Środowiskowego Domu

Samopomocy, działającego w godzinach popołudniowych. Umożliwia to kontynuowanie różnego rodzaju form wsparcia.

### **DZIAŁALNOŚĆ STRAŻY POŻARNEJ**

W okresie od 1 stycznia do 31 grudnia 1998 roku na terenie działania piotrkowskiej Komendy Rejonowej Państwowej Straży Pożarnej zanotowano ogółem 703 zdarzenia, w tym 393 pożary, 262 zdarzenia określone jako miejscowe zagrożenia i 48 alarmów fałszywych. Na miasto Piotrków przypadły ogółem 374 zdarzenia, z których 199 to pożary, 139 zdarzeń określanych jako miejscowe zagrożenia oraz 36 alarmów fałszywych.

Nastąpił nieznaczny spadek liczby pożarów w porównaniu z rokiem 1997, kiedy to miało miejsce na terenie rejonu 420 pożarów. Wzrosła natomiast, w porównaniu z rokiem 1997 kiedy to zanotowano 258 zdarzeń określanych jako miejscowe zagrożenia, liczba interwencji przy zdarzeniach innych niż pożary. Największą grupę wśród tych zdarzeń stanowi pomoc ofiarom wypadków drogowych i usuwanie wszelkich awarii takich jak skutki wichury czy zalania budynków.

W Piotrkowie największą ilość zdarzeń – 151 odnotowano w obiektach mieszkalnych i środkach transportu – 33 oraz innych obiektach 133.

Straty spowodowane przez pożary są nadal bardzo wysokie. Na terenie całego rejonu ogień strawił mienie wartości 3 mln 984 tys. zł., przy czym w samym Piotrkowie straty wyniosły ponad 955 tys. zł. Strażacy uratowali na terenie całego rejonu mienie wartości 10 mln. 277 tys. zł., a więc prawie trzykrotnie więcej niż wyniosły wspomniane ogólne straty pożarowe.

Rośnie liczba ofiar śmiertelnych i osób rannych. Podczas tragicznych pożarów i innych zdarzeń zaistniałych w ubiegłym roku w Piotrkowie śmierć poniosło 5 osób, a 22 zostały poszkodowane.

### **REALIZACJA ZADAŃ PRZEZ POWIATOWY URZĄD PRACY ORAZ WOZIRON**

#### **I. POZIOM BEZROBOCIA**

Liczba bezrobotnych zarejestrowanych w Piotrkowie Tryb. w końcu grudnia 1998r. wynosiła 3.999 osób, z czego 2.216 osób tj. 55,4 % stanowiły kobiety. W porównaniu do analogicznego miesiąca 1997r. nastąpił spadek o 404 osoby, tj. o 9,2%.

Zmiany w poziomie bezrobocia stanowią wypadkową działania dwóch zmiennych: napływu i odpływu z bezrobocia.

**Odpływ bezrobocia** - jest to liczba osób, które w danym okresie zostały, z różnych powodów, wyłączone z ewidencji bezrobotnych.

W analizowanym okresie Urząd wyłączył z ewidencji 4.370 osób.

Jednym z głównych czynników wpływających na odpływ z bezrobocia jest sukcesywnie powiększająca się liczba osób, które podejmowały pracę (46% ogółu wyłączeń).



Drugą znaczną grupą zmniejszającą bezrobocie są osoby zdjęte z ewidencji z tytułu nie potwierdzenia gotowości do podjęcia pracy (36% ogółu wyłączeń).

Rozpoczęcie szkolenia lub stażu, nabycie uprawnień do zasiłku lub świadczenia przedemerytalnego, zmiana miejsca zamieszkania, podjęcie nauki stanowiły 16% wyłączeń z ewidencji. Ponadto dobrowolnie zrezygnowało z usług urzędu 2,0% bezrobotnych.

**Napływ do bezrobocia** - to liczba bezrobotnych, którzy w danym okresie zostali zarejestrowani w Urzędzie.

Na przestrzeni 1998 roku zarejestrowano 3.966 bezrobotnych, w tym :

- 1.084 osoby rejestrowane po raz pierwszy
- 1.248 osób rejestrowanych po raz drugi
- 1.634 osoby rejestrowane po raz trzeci i więcej (w tym 27 osób po pracach interwencyjnych i 12 po robotach publicznych).

Na przestrzeni omawianego roku jak i ubiegłych lat, odnotowuje się pozytywne zjawisko przewagi „odpływu” nad „napływem”(- 404 osoby). Efekt taki udało się osiągnąć dzięki:

- nowopowstałym podmiotom gospodarczym, tworzącym miejsca pracy,
- efektywnemu wykorzystaniu środków FP, przeznaczonych na wspomaganie pracodawców tworzących miejsca pracy

## II. STRUKTURA BEZROBOTNYCH

wg wieku, wykształcenia i czasu pozostawania bez pracy na dzień 31.12.1998r.

WYSZCZEGÓLNIENIE		OGÓŁEM	KOBIETY
<b>Wiek</b>	18 - 24 lata	1.078	592
	25 - 34	982	615
	35 - 44	1.138	646
	45 - 54	721	347
	55 - 59	66	16
	60 - 64	14	0
Ogółem		3.999	2.216
<b>Wykształcenie</b>	wyższe	91	68
	polic. i śr. zawodowe	822	532
	śred. ogólnokształcące	419	343
	zas. zawodowe	1.140	486
	podstawowe i niepełne	1.527	787
<b>czas pozostawania bez pracy</b>	do 1 miesiąca	477	168
	1-3 miesięcy	703	287
	3 - 6 miesięcy	704	378
	6 - 12 miesięcy	616	345
	12 -24 miesięcy	760	476
	pow. 24 miesięcy	739	562

### III. WYBRANE KATEGORIE BEZROBOTNYCH

#### Absolwenci

Liczba bezrobotnych absolwentów zarejestrowanych w Piotrkowie Tryb. na koniec grudnia, wynosiła 205 osób, w tym 126 kobiet. Stanowili oni 5,1% ogółu zarejestrowanych mieszkańców Piotrkowa Tryb.

Struktura absolwentów przedstawia się następująco :

	ogółem	kobiety
wyższe	19	13
policealne i średnie zawodowe	79	42
średnie ogólnokształcące	50	39
zasadnicze zawodowe	49	25
pozostałe	8	7

W połowie 1998 roku Urząd Pracy rozpoczął realizację ogólnokrajowego programu „Absolwent 98”. W omawianym okresie skoncentrowano działania na podnoszeniu aktywności zawodowej absolwentów, w zakresie samodzielnego poszukiwania pracy .

Poprzez :

- skoncentrowanie działań urzędu na tej grupie bezrobotnych
- indywidualizację działań
- przystosowanie organizacji pracy urzędu do obsługi absolwentów,
- duże zaangażowanie wytypowanych stanowisk urzędu do obsługi absolwentów

możliwe było osiągnięcie wysokich wskaźników podjęć pracy przez tę grupę bezrobotnych.

Łącznie w 1998 roku zatrudnienie podjęło 316 absolwentów, z czego 136 osób na miejscach subsydiowanych. Udział podjęć pracy przez absolwentów - mieszkańców miasta, w ogólnej liczbie podjęć pracy tej grupy bezrobotnych wyniósł 57,7%.

#### Niepełnosprawni

Wg stanu na dzień 31.12.1998 roku liczba zarejestrowanych osób niepełnosprawnych wynosiła 266, w tym 111 bezrobotnych. Prawo do zasiłku posiadało 15 osób, co stanowi 13,5%.

Wśród niepełnosprawnych dominują grupy pod względem:

1. poziomu wykształcenia - osoby z wykształceniem podstawowym
2. wieku - osoby 45 - 54 lata
3. rodzaju schorzenia - neurologiczne, narządu wzroku i układu krążenia.

Osoby niepełnosprawne podejmowały pracę przede wszystkim na miejscach pracy, tworzonych w oparciu o środki PFRON.

#### Bezrobotni z prawem do zasiłku

Na koniec grudnia '98 wśród ogółu zarejestrowanych w Piotrkowie Tryb., 751 osób uprawnionych było do zasiłku z Funduszu Pracy, co stanowi 18,8% .

Na tak małą liczbę osób bezrobotnych uprawnionych do zasiłku wpływ miały, przede wszystkim, regulacje prawne w zakresie:

- czasookresu pozostawania w zatrudnieniu, wymaganego do nabycia prawa do zasiłku z FP
- 6-cio miesięcznego okresu pobierania zasiłku
- nabycia uprawnień do zasiłku lub świadczenia przedemerytalnego.

#### Osoby uprawnione do zasiłków i świadczeń przedemerytalnych

Wzrost liczby osób uprawnionych do ww. świadczeń był wynikiem zwolnień grupowych w FMG „PIOMA” oraz likwidacji HSG „HORTENSJA”.

Wg stanu na 31.12.1998 r., w rejestrach tutejszego Urzędu, pozostawały 1,044 osoby, korzystające z zasiłków lub świadczeń przedemerytalnych, spośród których 633 osoby to mieszkańcy Piotrkowa Tryb. (60,6%).

## IV . AKTYWNE FORMY PRZECIWDZIAŁANIA BEZROBOCIU

### Prace interwencyjne

W ramach organizacji prac interwencyjnych, w omawianym roku, w Piotrkowie Tryb. pracę podjęło 428 osób. Umowy zawierane były na okres zatrudnienia 1 roku lub 6-ciu miesięcy. Przy zawieraniu umów preferowani byli pracodawcy, którzy tworzą miejsca pracy dla osób na stanowiskach nie znajdujących popytu na rynku pracy, np.: referentów, księgowych, magazynierów, kasjerów - fakturzystów, pracowników gospodarczych i pracowników produkcyjnych.

Na koniec grudnia w stosunku pracy pozostawało 258 osób. Spośród 170 osób, które zakończyły zatrudnienie w ramach miejsc subsydiowanych, 85% tj.144 osoby uzyskały dalsze zatrudnienie.

### Roboty publiczne

W ramach organizacji robót publicznych w 1998 roku pracę podjęło 112 osób bezrobotnych.

Wskaźnik efektywności zatrudnieniowej tej formy zatrudnienia wyniósł 53%.

Osoby bezrobotne kierowane w ramach robót publicznych, zatrudnione zostały przy pracach zorganizowanych w zakresie:

- inwestycji infrastrukturalnych dotyczących ochrony środowiska, gospodarki wodnej, drogownictwa, budownictwa komunalnego;
- zadań związanych z opieką społeczną;

- zadań związanych z oświatą i kulturą oraz sportem i rekreacją.

### Szkolenia

Naukę na kursach szkoleniowych, w omawianym okresie, rozpoczęło 400 osób, z tego 290 osób skierowano na szkolenia grupowe. Bezrobotni kształcili się w następujących zawodach i kierunkach: szwacza przemysłowego, obsługi wózków jezdniowych, spawacza elektryczno-gazowego, glazurnika-posadzkarza, księgowości komputerowej, komputerowej obsługi hurtowni, obsługi urządzeń sklepowych.

Ponadto szkoleniami indywidualnymi objęto 110 osób. Największym zainteresowaniem cieszył się kurs „Minimum sanitarne”, który przygotowywał do pracy w handlu i gastronomii.

Wysoki, bowiem 68,0%, wskaźnik efektywności zatrudnieniowej po szkoleniu, był wynikiem zarówno trafnego doboru kierunków szkoleń, jak i właściwego doboru uczestników kursów.

### Pożyczki

W omawianym roku wśród 61 pożyczek udzielonych na indywidualną działalność gospodarczą, 37 pożyczek otrzymali mieszkańcy Piotrkowa Tryb. (co stanowi 60,7%), na które wydatkowano kwotę 504.000,- zł.

Spośród udzielonych pożyczek pięć dotyczyło działalności produkcyjno-wytwórczej w zakresie:

- produkcji cukierniczej
- szwalni (szycie odzieży damsko-męskiej i dziecięcej)
- wyrobów z przędzy bawełnianej.

Następne 14 pożyczek dotyczyło działalności usługowej:

- zakłady mechaniki pojazdowej
- usługi gastronomiczne
- usługi kosmetyczne
- usługi ogólnobudowlane
- usługi wulkanizacyjne
- usługi dotyczące układania podłóg i cyklinowania .

Pozostałe 18 pożyczek dotyczyło działalności handlowej w zakresie:

- sprzedaż hurtowa materiałów budowlanych
- sprzedaż hurtowa materiałów przemysłowych
- sprzedaż hurtowo-detaliczna firan, zasłon i pościelowego
- sklepy spożywczo-przemysłowe
- sklep rybny
- sklep ze sprzedażą artykułów wędkarskich i zoologicznych.

## V. POŚREDNICTWO PRACY

W omawianym roku do tutejszego Urzędu wpłynęło 2.607 ofert pracy, z zakładów pracy z siedzibą w Piotrkowie Tryb., co stanowi 65,7% wszystkich ofert. Były to najczęściej oferty pracy dla: sprzedawców, kierowców kat. C i E, ślusarzy-spawaczy, szwaczek, robotników budowlanych (murarzy, tynkarzy, glazurników), barmanów, kelnerów, magazynierów i pracowników biurowych, a także nauczycieli języków zachodnich i matematyki.

W celu rozpoznania aktualnych i przyszłościowych potrzeb pracodawców oraz tendencji lokalnego rynku pracy, pośrednicy wizytowali zakłady pracy. Podczas wizyt informowali pracodawców o zasadach organizowania miejsc pracy w ramach aktywnych form przeciwdziałania bezrobociu oraz zatrudniania osób niepełnosprawnych z wykorzystaniem środków PFRON.

W analizowanym okresie pośrednicy zwizytowali 1.042 zakłady pracy, w większości były to zakłady sektora prywatnego.

Na przestrzeni II i III kwartału zintensyfikowano działania pośrednictwa w zakresie realizacji Programu „ABSOLWENT ‘98”.

Ponadto przez cały czas kontynuowano współpracę z partnerami rynku pracy tj. Związkowym Biurem Pracy, Młodzieżowym Biurem Pracy, opieką społeczną, samorządami lokalnymi w zakresie udzielania pomocy w znalezieniu zatrudnienia osobom bezrobotnym.

W ramach współpracy z pracodawcami, w przypadku zgłoszenia przez pracodawcę większej liczby miejsc pracy, organizowano giełdy pracy. Łącznie w 1998 roku zorganizowano 3 giełdy pracy, dla:

- firmy „ATLAS” w Piotrkowie Tryb., na 20 miejsc pracy w zawodach: technik mechaniczny, technik chemik i technik budowlany. Na giełdę zgłosiły się 73 osoby, zatrudniono 20 osób;
- restauracji „BONA-TOURIST” w Piotrkowie Tryb., na 7 miejsc pracy w zawodach: kucharz, kelner. Na giełdę zgłosiło się 40 osób, zatrudniono 7 bezrobotnych;
- Fabryki Mebli „DREWMEBEL” w Piotrkowie Tryb., na stanowiska stolarzy meblowych i lakierników. W giełdzie uczestniczyło 16 osób.

Na przestrzeni 1998 roku dwa największe piotrkowskie zakłady pracy tj. HSG „HORTENSJA” i FMG „PIOMA” rozpoczęły zwolnienia grupowe. Znaczna grupa pracowników zwolnionych z FMG „PIOMA” spełniała warunki do nabycia uprawnień do zasiłków bądź świadczeń przedemerytalnych.

Dla pracowników zwalnianych w wyniku ogłoszenia upadłości przez HSG „HORTENSJA” w III kwartale ‘98 uruchomiono program pomocy hutnikom, w wyniku którego znaczna grupa zwolnionych pracowników została zatrudniona w nowopowstałych hutach, tj. Hucie Szkła Gospodarczego w Jarostach gm. Moszczenica i Hucie Szkła Gospodarczego i Artystycznego „Finezja” w Wolborzu.

## VI. PORADNICTWO ZAWODOWE

Z roku na rok wzrasta zainteresowanie bezrobotnych poradnictwem zawodowym świadczonym przez tutejszy Urząd na rzecz osób poszukujących pracy. W ramach realizowanych zadań doradcy zawodowi prowadzą działania profilaktyczne na rzecz młodzieży stojącej przed perspektywą podjęcia decyzji związanej z wyborem zawodu, czy też kierunkiem dalszego kształcenia. W roku 1998 z usług poradnictwa zawodowego skorzystało łącznie 4.201 osób, w tym 2.830 zamieszkałych w Piotrkowie Tryb.

Bezrobotni w trakcie minionego roku korzystali z wielu form usług, realizowanych przez urząd, przy czym do najbardziej popularnych wśród Piotrkowian należy zaliczyć:

- poradnictwo indywidualne - 829 klientów
- zajęcia w Sali Informacji Zawodowej-1.725 osób, z czego 910 osób to bezrobotni, a 815 osób, to młodzież z piotrkowskich szkół
- poradnictwo grupowe – 276 osób, w tym 185 absolwentów.

Poradnictwo grupowe obejmuje przede wszystkim zajęcia warsztatowe i zajęcia w Klubie Pracy, które dzięki swej atrakcyjnej formie łamią bariery i wspierają bezrobotnych w ich trudnej drodze do zdobycia pracy.

#### **Zarejestrowani bezrobotni i poszukujący pracy niepełnosprawni – XII 1998 rok**

WYSZCZEGÓLNIENIE	OGÓŁEM		KOBIETY	
	BZ	PP	BZ	PP

Liczba zarejestrowanych bezrobotnych niepełnosprawnych,	173	237	67	96
w tym: absolwenci	3		1	
bezrobotni z III grupą inwalidztwa	168	173	65	79
bezrobotni z II grupą inwalidzką	5	64	2	17
bezrobotni uprawnieni do zasiłku	21		5	
Liczba bezrobotnych ze wskazaniem do zatrudnienia pod nadzorem w zakładach pracy chronionej	2	7	1	3
Liczba zarejestrowanych w XII 98r.	16	28	6	4
Liczba zdjętych z ewidencji w XII 98r.	4	15	3	5
Liczba bezrobotnych zatrudnionych w XII 98r. ogółem	4	15	3	5
Na stałe	3	12	3	3
w ramach prac interwencyjnych,	0		0	
w tym przy robotach publicznych	0		0	
PRFON – na utworzonych miejscach pracy	1	3	0	2
PFRON – pożyczki na działalność gospodarczą	0	0	0	0
W ramach prac sezonowych	0	0	0	0
Liczba przeszkolonych bezrobotnych niepełnosprawnych w XII 98r	0	0	0	0
BZ - bezrobotni				
PP - poszukujący pracy				

**Struktura zarejestrowanych bezrobotnych i poszukujących pracy niepełnosprawnych wg wykształcenia**

WYSZCZEGÓLNIENIE	OGÓŁEM		KOBIETY	
	BZ	PP	BZ	PP
Wyższe	0	4	0	0
LO	9	29	2	12
Policealne i średnie zawodowe	5	72	3	28
Zasadnicze	31	76	9	24
Pozostałe	128	56	53	32

**Struktura zarejestrowanych bezrobotnych i poszukujących pracy niepełnosprawnych wg wieku**

GRUPY WIEKOWE	OGÓŁEM		KOBIETY	
	BZ	PP	BZ	PP
15-17 lat	1	0	0	0
18 – 24 lat	12	34	5	12
25 –34 lat	18	40	10	17
35 – 44 lat	50	59	34	26
45 – 54 lat	49	102	18	40
55 i więcej lat	43	2	0	1

**Struktura zarejestrowanych bezrobotnych i poszukujących pracy niepełnosprawnych wg rodzaju schorzenia i kalectw**

RODZAJ SCHORZENIA	OGÓŁEM		KOBIETY	
	BZ	PP	BZ	PP
Narząd wzroku	16	39	4	12
Narząd ruchu	24	29	7	12
Narząd słuchu	5	15	2	4
Kończyny dolne	6	15	2	6
Układ krążenia	20	34	7	13
Układ trawienny	6	11	4	4
Układ oddechowy	3	2	2	3
Upośledzenie umysłowe	3	9	1	3
Neurologiczne	19	50	8	23
Choroby psychiczne i epilepsja	5	15	2	11
Inne	66	10	28	5

## IX. INFRASTRUKTURA TECHNICZNA

### ZAOPATRZENIE W WODĘ I ODPROWADZANIE ŚCIEKÓW

W mieście funkcjonuje rozdzielczy system kanalizacji. Kanalizacja deszczowa jest słabo rozbudowana, składa się z odcinków kanałów budowanych dla potrzeb odwodnienia poszczególnych dzielnic, ulic lub ich części. Wiele ulic w centrum miasta nie posiada kanalizacji deszczowej.

Sieć wodociągowa i sieć kanalizacji sanitarnej stanowi majątek gminy. Wg stanu na dzień 31.12.1998 roku:

- długość sieci wodociągowej z przyłączami – 168,66 km
- długość sieci kanalizacji sanitarnej – 146,58 km.

W 1998 roku ilość mieszkań w budynkach mieszkalnych nowo dołączonych do sieci wodociągowej wynosiła 90, a nowo dołączonych do sieci kanalizacyjnej – 65.

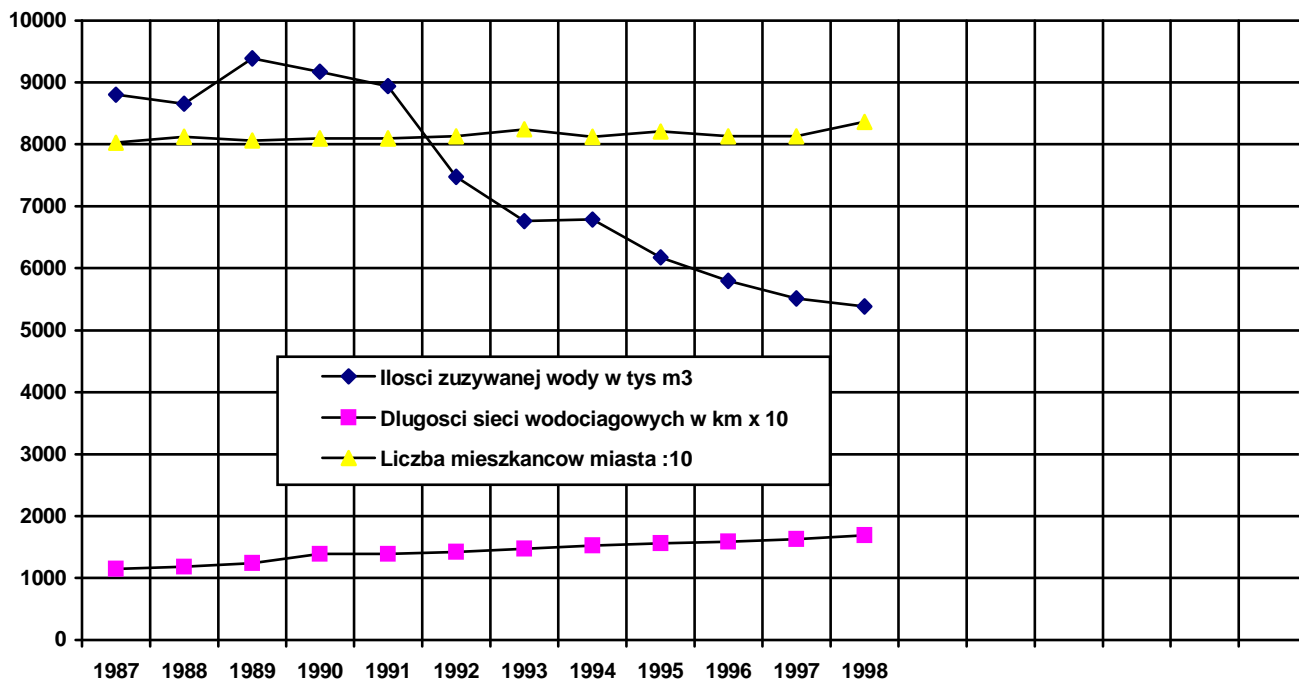


**W Y K A Z**  
**ilości produkowanej wody pitnej w ujęciach „Szczekanica” i Żwirki”, zużycie wody, a także długość sieci wodociągowej i liczba mieszkańców**  
**Miasta Piotrkowa Trybunalskiego w latach 1987 - 1997**

Lp.	Wyszczególnienie	I l o ś c i   w o d y   w   t y s.   m <sup>3</sup>											
		1987	1988	1989	1990	1991	1992	1993	1994	1995	1996	1997	1998
1	2	3	4	5	6	7	8	9	10	11	12	13	14
<b>1</b>	<b>Woda pobrana z ujęć</b>	<b>8 798,9</b>	<b>8 657,6</b>	<b>9 384,5</b>	<b>9 173,7</b>	<b>8 940,3</b>	<b>7 480,6</b>	<b>6 761,6</b>	<b>6 791,3</b>	<b>6 179,5</b>	<b>5 799,1</b>	<b>5 514,2</b>	<b>5 386,8</b>
2	Zużycie wody przed wtłoczeniem do sieci	348,3	376,8	391,6	451,4	393,1	210,3	127,4	100,4	180,0	72,5	68,0	73,7
3	Woda wtłoczona do sieci	8 450,6	8 280,8	8 992,9	8 722,3	8 547,2	7 270,3	6 634,2	6 690,9	6 061,5	5 726,6	5 446,2	5 313,1
4	Zużycie wody na potrzeby własne po wtłoczeniu do sieci (np. płukanie sieci)	255,6	534,6	711,3	830,2	871,9	638,9	469,3	656,0	461,9	424,2	453,3	470,6
5	Woda dostarczona odbiorcom	7 713,8	7 229,6	7 570,9	6 939,7	6 641,8	5 901,0	5 607,3	5 370,4	4 963,2	4 707,6	4 442,5	4 263,1
	w tym: - gospodarstwa domowe	5 725,3	5 200,1	5 310,8	5 267,8	5 134,6	4 519,7	4 380,8	4 266,4	3 904,0	3 651,0	3 386,3	3 186,6
	- cele produkcyjne	861,9	1 021,2	851,5	632,0	526,3	552,1	475,4	438,0	396,3	396,4	436,4	480,4
6	Straty wody w sieci	481,2	616,6	710,7	952,4	1 033,5	730,4	557,6	664,5	636,4	594,8	550,4	579,4
<b>7</b>	<b>Długość sieci wodociągowej w km</b>	<b>114,4</b>	<b>117,6</b>	<b>124,3</b>	<b>139,0</b>	<b>139,0</b>	<b>141,7</b>	<b>147,4</b>	<b>152,6</b>	<b>155,7</b>	<b>158,1</b>	<b>163,1</b>	<b>168,66</b>
<b>8</b>	<b>Liczba ludności miasta</b>	<b>80 242</b>	<b>81 251</b>	<b>80 598</b>	<b>80 977</b>	<b>81 000</b>	<b>81 320</b>	<b>81 403</b>	<b>81 255</b>	<b>81 218</b>	<b>81 308</b>	<b>81 994</b>	<b>83 619</b>

## W Y K R E S

przedstawiający zmiany w ilościach zużywanej wody pitnej, długościach sieci wodociągowej i liczbę ludności miasta Piotrkowa Trybunalskiego w latach 1987-98



<b>Wodociągi i kanalizacja</b>	
	<b>1998r.</b>
Sieć wodociągowa w km /bez przyłączy/	120,7
Sieć kanalizacyjna w km /bez przyłączy/	108,0
Liczba połączeń wodociągowych do budynków mieszkalnych	5067
Liczba połączeń kanalizacyjnych do budynków mieszkalnych	1852
Woda dostarczona odbiorcom razem w dam <sup>3</sup>	4263,1
w tym: woda dostarczona gospodarstwom domowym w dam <sup>3</sup>	3186,6
woda dostarczona na cele produkcyjne w dam <sup>3</sup>	480,4
Ścieki odprowadzone w dam <sup>3</sup>	4657,8
w tym: od gospodarstw domowych	2952,1
od jednostek działalności produkcyjnej	1150,3

### UCIEPŁOWNIENIE MIASTA

Miejska sieć ciepłownicza na dzień 31.12.1998 roku wynosiła 40,3 km, z czego sieć magistralna 13,4 km, sieć rozdzielcza 11,7 km, sieć przyłączeniowa 15,2 km. W 1998 roku MZGK Sp. z o.o. przejął w eksploatację :

- Przyłącze ciepłe 2 x Ø80 – mb 251 (ABB) do węzła w Szkole Podstawowej Nr 16;
- Przyłącze ciepłe 2 x Ø65 – mb 32 (ABB) do węzła w bloku nr 7 ul.Krasickiego 7, os. Wyzwolenia
- Węzeł ciepły w Sz.P. Nr 16

- Węzeł ciepły w Przedszkolu Nr 14
- Węzeł ciepły w bl. 7 ul. Krasickiego 7.

<b><i>CIEPŁOWNICTWO - dane dotyczą miejskiej sieci ciepłowniczej</i></b>		
	<b>1997 rok</b>	<b>1998 rok</b>
Sieć ciepła w km	40,0	40,3
Ciepłownie	2 (C1, C2)	2 (C1, C2)

Zmodernizowano węzły ciepłownicze c.w. – szt.28 – montaż regulatorów ciepłej wody IVT-IVF oraz magistralną sieć ciepłą przebiegającą pod ul. Armii Krajowej w rejonie stacji paliw „STATOIL”.

W 1999 roku planowane są następujące inwestycje:

- Sieć ciepła od K-3 do PR-3/1 przy ul. Niskiej (ZSM PZL S.A.)
- Modernizacja węzłów ciepłych.

### **ENERGIA ELEKTRYCZNA**

Miasto Piotrków Tryb. zasilane jest w energię elektryczną z 3 głównych punktów zasilania:

- GPZ Piotrków Tryb.,
- GPZ Pioma,
- GPZ Wschód.

W 1998 roku Rejon Energetyczny Piotrków Tryb. w ramach modernizacji sieci elektrycznej:

- Wymienił kable 15kV między istniejącymi stacjami trafo /18 odcinków/ o łącznej długości 5,511km
- Wybudował linie kablowe nn – 1,110km
- Wybudował linie napowietrzne nn – 1,193km.

W 1999 roku planowane jest, oprócz bieżących prac eksploatacyjnych w sieciach WN, SN, nn oraz stacjach trafo SN/nn i GPZ-ach, wykonanie w szerokim zakresie zadań inwestycyjno-remontowych.

<b><i>Odbiorcy i zużycie energii elektr. w gospodarstwach domowych</i></b>		
	<b>1997 rok</b>	<b>1998 rok</b>
Odbiorcy	33141	33.498
Zużycie energii elektrycznej w GWh	67,7	69,845
Zużycie energii elektrycznej na 1 odbiorcę w kWh	1520	2085
Zużycie energii elektrycznej na 1 mieszkańca w kWh	829,7	852

### **GAZYFIKACJA**

Liczba odbiorców gazu wynosiła ogółem 22.241, w tym nowych w 1998 roku – 85.

Łączna długość sieci gazowej na terenie miasta wynosi 93459m.

Po przeprowadzonych w latach wcześniejszych remontach na dzień dzisiejszy sieć gazowa i przyłącza na terenie miasta są, w przeważającej części w dobrym stanie technicznym, w 1998 roku nie modernizowano sieci gazowej na terenie miasta.

W planach inwestycyjnych na 1999 rok znajduje się wykonanie sieci gazowej śr/ć średnicy 110mm w ulicy Łódzkiej, na odcinku od ulicy Karolinowskiej do ulicy Kasztelańskiej.

## ULICE I PLACE

Miasto posiada niezmienną od końca 1991 roku liczbę ulic i placów, o łącznej długości 239,3 km.

W 1998 roku wykonano remonty bieżące dróg lokalnych miejskich na łączną wartość 1.328.290,00zł, z których najważniejsze to:

1. Remont nawierzchni jezdni i chodników na ulicach: Kotarbińskiego, Bugajska, Zawodzie, E. Plater, 9 Maja, Wronia, Owocowa, Szkolna, Staszica, Pijarska, Belzacka, Modrzewskiego, Kwiatowa, Żwirki, Wiślana – łączna wartość robót 579.123,00zł
2. Wymiana i konserwacja oznakowania pionowego na ulicach: Wronia, Topolowa, Wiślana, Pl. Czarnieckiego, Dąbrowskiego, Kościelna, Zamenhofa, P. Skargi, Poprzeczna, Żwirki, E. Plater, Stodolniana, Lelewela, Niecała, Paderewskiego - łączna wartość robót 192.966,00zł
3. Odwodnienie (udrożnienie przepustów i rowów, bieżąca konserwacja kanałów deszczowych) na ulicach: Daliowa, Prosta, Świerczowska, Wronia, Turystyczna, Belzacka, Szpakowa, Gliniana, Lelewela, Cała, Wąska – łączna wartość robót 27.177,00zł
4. Ulice peryferyjne (szlakowanie ulic oraz mechaniczne profilowanie nawierzchni) – Oś. Sulejowska, Oś. Wierzeje, Oś. Polna, ul. Energetyków, Malinowa, Nowowiejska, Kręta, Spacerowa, Gościńska, Turystyczna, Graniczna, Michałowska, Wiatraczna, Zgodna, Rodzinna – łączna wartość 327.454,00zł
5. bieżąca pielęgnacja zieleni miejskiej – łączna wartość 100.732,00zł

Remonty dróg krajowych i wojewódzkich opiewały na kwotę 1.676.546,00zł, w tym dotacja Wojewody 1.429.500,00zł jako zadania zlecone, z których wymienić należy:

1. bieżące naprawy nawierzchni i chodników na ulicach: Armii Krajowej, Wojska Polskiego, Kostromska, Wolborska, C. Skłodowskiej, Łódzka, Sadowa, Słowackiego, Sulejowska, Narutowicza, Kopernika, Przemysłowa, Roosevelta, Krakowskie Przedmieście, Dmowskiego – łączna wartość 519.009,00zł (w tym środki przyznane przez Wojewodę jako zadania zlecone 423.815,00zł)
2. bieżąca konserwacja, naprawa i wymiana oznakowania pionowego oraz rozmalowanie oznakowania poziomego ulic: Armii Krajowej, Sikorskiego, Plac Kościuszki, Słowackiego, C. Skłodowskiej, Dmowskiego, Kopernika, Dworska, Łódzka, Wojska Polskiego – łączna wartość 299.783,00zł (w tym środki przyznane przez Wojewodę jako zadania zlecone 228.466,00zł)

3. utrzymanie, konserwacja sygnalizacji świetlnej oraz opłaty związane z dostarczaniem energii elektrycznej do w/w urządzeń – łączna kwota 130.904,00zł (w tym środki przyznane przez Wojewodę jako zadania zlecone 119.580,00zł)
4. akcja zimowa 1997/98 rok – łączna kwota 310.563,00zł (w tym środki przyznane przez Wojewodę jako zadania zlecone 266.744,00zł)
5. oczyszczanie ulic – łączna wartość 192.905,00zł (w tym środki przyznane przez Wojewodę jako zadania zlecone 190.905,00zł)

W ramach modernizacji dróg lokalnych miejskich:

1. ul. Gliniana, jako inwestycja kontynuowana, wykonane są już dwie warstwy nawierzchni asfaltowej
2. ul. Szymanowskiego – obecnie realizowane są roboty związane z budową kanalizacji deszczowej, pozostał jeszcze do realizacji odcinek kanalizacji w rejonie ulicy Topolowej wraz z odwodnieniem skrzyżowania
3. dokończono realizację robót drogowych i finansowanie budowy ulic na osiedlu Wierzeje

Na terenie miasta zlokalizowane są parkingi płatne: na Pl. Czarnieckiego, Pl. Kościuszki, ul. POW, ul. Sienkiewicza obok DH „Sezam”, ul. Sienkiewicza koło Hali Targowej.

## X. GOSPODARKA MIESZKANIOWA

Na dzień 26.11.1998, z list 1996 i 1997 roku:

- na mieszkanie do remontu na własny koszt oczekuje 89 osób,
- na wynajem mieszkania komunalnego – 49 osób,
- na lokal zamienny – 128 osób
- na lokal socjalny – 31 osób + 134 osoby z wyrokami z lat 1975-1994 (wnioski nie rozpatrywane przez komisję)

W nowej kadencji Rady Miejskiej sporządzono aneks do listy z kwietnia 1997:

- na lokal zamienny – 11 osób
- na lokal socjalny – 3 osoby
- na wynajem lokalu komunalnego – 6 osób

Łącznie, podsumowując wnioski przyjęte i odrzucone przez komisję mieszkaniową, istnieje zapotrzebowanie na około 600 mieszkań.

### Informacja o wypłatach dodatków mieszkaniowych

Kwota dodatków w zł	1995	1996	1997	1998

(W tym UM)	779.056 (332.769) co stanowi 42%	1.059.439 (410.397) co stanowi 38%	1.560.831 (615.913) co stanowi 39%	2.427.556 (930.090) co stanowi 38%
Lokale komunalne	214.920	397.740	548.341	945.626
Spółdzielcze	431.123	454.644	774.082	1.117.809
Zakładowe	111.818	161.681	158.438	187.509
inne	21.194	45.374	79.970	176.612
Liczba wydanych decyzji ogółem:	4143	3693	4004	4945
Pozytywnych	3937	3547	3905	4669
negatywnych	206	144	99	276
Średnia kwota dodatku w zł :				
Lokale komunalne	43	49	68	91
Spółdzielcze	34	41	68	85
Zakładowe	54	60	83	106
Inne	36	52	71	105

O ruchu budownictwa jednorodzinnego świadczy ilość wydanych pozwoleń na budowę:  
1995 – 728 pozwoleń na budowę  
1996 – 503 pozwolenia na budowę  
1997 – 702 pozwolenia na budowę  
1998 – 767 pozwoleń na budowę

Budowy te trwają jednak latami, co obrazuje ilość pozwoleń na użytkowanie zakończonych domów:

1997 – 80 pozwoleń na użytkowanie  
1998 – 44 pozwolenia na użytkowanie

W 1997 roku gmina sprzedała 28 działek budowlanych, a w 1998 – 24 działki. Prawdopodobnie w 1999 roku gmina zakończy sprzedaż działek na osiedlu Jeziorna I.

Na dzień 31.12.1998 Towarzystwo Budownictwa Społecznego /powstałe z przekształcenia Zarządu Nieruchomościami Miejskimi/ zarządza 487 budynkami o łącznej powierzchni 263.812,5 m<sup>2</sup>, w tym :

- 1) zasób mieszkaniowy gminy – 287 budynków, co stanowi 36,17 %
- 2) zarząd bez zlecenia – 84 budynki – 8,38%
- 3) Współwłasność – 24 budynki – 2,26%

- 4) Skarb Państwa – 6 budynków – 0,65%
- 5) Wspólnoty mieszkaniowe – 86 budynków – 52,54%
  - lokale wykupione – 19.299,4 m<sup>2</sup>, co stanowi 13,93%
  - lokale gminy – 119.299,14 m<sup>2</sup>, co stanowi 86,07%

W 1998 roku Towarzystwo Budownictwa Społecznego Sp. z o.o. zrealizowało remonty na łączną wartość 1.536.966,42zł:

- Roboty elektryczne – 130.026,13zł
- Roboty instalacyjne – 34.820,18zł
- Roboty ogólnobudowlane – 1.286.695,06zł
- Oceny techniczne, ekspertyzy, projekty – 85.425,05zł

### **Agencja Wspierania Inicjatyw Mieszkaniowych**

Dnia 14.09.1998r Zarząd Miasta Piotrkowa Trybunalskiego zawarł z amerykańską Fundacją Spółdzielczości Mieszkaniowej CHF porozumienie, w rezultacie którego powstała Agencja Wspierania Inicjatyw Mieszkaniowych AWIM.

Agencja AWIM jest poza-rządową, samofinansującą się organizacją świadczenia usług profesjonalnych w zakresie mieszkalnictwa. Jako organizacja utworzona na szczeblu lokalnym AWIM świadczy usługi na rzecz struktur administracji samorządowej, Małych Spółdzielni Mieszkaniowych oraz początkujących przedsiębiorców budowlanych.

Przedmiotem działania Agencji AWIM jest świadczenie usług w zakresie przygotowania i realizacji lokalnych przedsięwzięć mieszkaniowych, w szczególności:

- powielanie modelu Fundacji CHF w lokalnych przedsięwzięciach mieszkaniowych;
- udzielanie pomocy w organizacji lokalnych grupowych przedsięwzięć mieszkaniowych;
- udzielanie i rozpowszechnianie informacji na temat terenów dostępnych pod budownictwo mieszkaniowe, jak również zasad i procedur ich zbywania;
- udzielanie i rozpowszechnianie informacji na temat dostępnych systemów finansowania budownictwa mieszkaniowego włącznie z kredytem hipotecznym oraz udzielanie pomocy w uzyskaniu finansowania dla konkretnego przedsięwzięcia mieszkaniowego;
- prowadzenie analiz lokalnego rynku mieszkaniowego;
- prowadzenie analiz możliwości finansowych oraz preferencji mieszkańców w zakresie budownictwa mieszkaniowego w świetle dostępnych systemów finansowania;;
- marketing obsługiwanych przedsięwzięć mieszkaniowych;
- współdziałanie z odpowiednimi wydziałami Urzędu Miejskiego w toku realizacji i obsługi konkretnych przedsięwzięć budownictwa mieszkaniowego, w celu usprawnienia procesu przeprowadzania niezbędnych uzgodnień, koordynacji działań, dokonywanie oceny postępu prac oraz innych procedur postępowania w toku realizacji przedsięwzięć mieszkaniowych;

- świadczenie innych usług w zakresie przygotowania i realizacji lokalnych przedsięwzięć mieszkaniowych.

Jakie korzyści wynikają z założeń programu Fundacji CHF dla członków Małych Spółdzielni Mieszkaniowych ?

- demokratyczna spółdzielnia-decyzje podejmowane są przez członków
- pełna kontrola finansów i działań przez uczestników przedsięwzięcia
- do 25% taniej niż lokalny rynek – dotychczasowe doświadczenia
- przedsięwzięcie bez zysku
- społeczna praca organów spółdzielni
- brak etatowych pracowników
- przetarg projektowo-wykonawczy
- budownictwo grupowe
- realny budżet przedsięwzięcia dla każdego członka
- inwestycja dostosowana do potrzeb i możliwości każdego uczestnika
- możliwość wykorzystania dostępnych kredytów dla budownictwa mieszkaniowego

## XI. OŚWIATA

### WYCHOWANIE PRZEDSZKOLNE

W roku szkolnym 1998/99 funkcjonuje 15 przedszkoli samorządowych.

Wychowaniem przedszkolnym objętych jest 2030 dzieci, z tego:

- dzieci 3-4 letnich - 605
- dzieci 5-letnich - 434,
- dzieci 6-letnich - 997 (565 w oddziale „0”).

Zatrudnionych jest 157 nauczycieli ( w tym 16 niepełnozatrudnionych) oraz 162 pracowników obsługowych ( w tym 36 niepełnozatrudnionych, 1 sezonowy)

W poniższej tabeli przedstawiamy strukturę organizacyjną przedszkoli – stan na dzień 10 września 1998 roku

Przed- szkole	Liczba miejsc	Liczba oddz.	Liczba dzieci			Razem	Liczba „0” w:		Liczba dzieci w „0”	Liczba dzieci ogółem
			6 lat	5 lat	3-4 l.		Przed- szkolu	Szkole podst.		
Nr 1	100	5	35	42	52	129	-	2	45	174
Nr 2	50	2	12	19	18	49	-	-	-	49
Nr 5	120	4	27	28	50	105	2	-	35	140
Nr 7	125	5	31	31	48	110	2	-	39	149



Nr 8	100	4	24	27	56	107	1	2	74	181
Nr 11	80	3	11	19	33	63	-	1	36	99
Nr 12	100	3	21	25	27	73	1	-	25	98
Nr 13	75	3	12	24	26	62	1	2	73	135
Nr 14	120	4	43	28	33	104	2	-	44	148
Nr 15	120	6	45	51	52	148	-	-	-	148
Nr 16	50	2	20	17	13	50	1	2	67	117
Nr 19	180	7	57	39	74	170	3	-	62	232
Nr 20	145	4	27	25	41	93	-	-	-	93
Nr 24	125	5	36	38	48	122	-	3	65	187
Nr 26	75	3	25	21	34	80	-	-	-	80
Suma	1565	60	426	434	605	1465	13	12	565	2030

### SZKOLNICTWO PODSTAWOWE

W Piotrkowie Trybunalskim znajduje się 16 szkół podstawowych, w których w roku szkolnym 1998/99 uczy się 8867 uczniów w 339 oddziałach. W porównaniu z minionym rokiem szkolnym liczba oddziałów zmniejszyła się o 16, a ilość uczniów o 465. Średnio na oddział przypada 26,1 uczniów. Najwięcej uczniów na oddział przypada w SP nr 2 (31,6) i SP nr 3 (30,6), a najmniej w SP nr 4 (12,9).

Przy SP nr 13 funkcjonuje Podstawowe Studium Zawodowe, do którego uczęszcza około 90 uczniów, a przy Szkole Zasadniczej Zakładu Doskonalenia Zawodowego klasa uzawodowiona (finansowana z budżetu miasta) licząca około 25 uczniów, w których na poziomie podstawowym uczą się uczniowie, którzy nie rokują ukończenia szkoły podstawowej w normalnym trybie.

Ze środków pochodzących z budżetu miasta realizowane są 174 godziny zajęć pozalekcyjnych.

Funkcjonują również klasy z rozszerzonym programem kultury fizycznej:

- w SP 3 – piłka koszykowa chłopców
- w SP 13 – piłka siatkowa chłopców
- w SP 14 – badminton.

Program ten jest realizowany w klasach IV-V-VI. Po tym okresie najbardziej uzdolnionych uczniów do dalszego szkolenia przejmują kluby sportowe.

Poniżej przedstawiamy strukturę organizacyjną szkół podstawowych.

Szkoła	Rok szkolny 1997/98			Rok szkolny 1998/99		
	Liczba uczniów w szkole	Liczba oddziałów	Średnia liczba uczniów w oddziale	Liczba uczniów w szkole	Liczba oddziałów	Średnia liczba uczniów w oddziale
Nr 2	287	9	31,9	284	9	31,6
Nr 3	986	32	30,8	978	32	30,6
Nr 4	110	8	13,7	103	8	12,9
Nr 5	448	18	24,9	422	17	24,8
Nr 6	232	10	23,2	202	9	22,4
Nr 7	1157	44	26,3	1072	42	25,5
Nr 8	337	15	22,5	326	15	21,7
Nr 9	335	15	22,3	311	15	20,7

Nr 10	234	10	23,4	224	9	24,9
Nr 11	461	18	25,6	436	17	25,6
Nr 12	1327	56	23,7	1158	47	24,6
Nr 13	588	21	28,0	559	21	26,6
Nr 14	938	34	27,6	943	34	27,7
Nr 15	481	17	27,6	492	18	27,3
Nr 16	877	28	31,3	848	28	30,3
Nr 18	534	20	26,7	509	18	28,3
Ogółem	9332	355	26,3	8867	339	26,1

Zajęcia lekcyjne prowadzone są przez 669 nauczycieli, w tym 614 pełnozatrudnionych i 55 w niepełnym wymiarze. W porównaniu z minionym rokiem liczba etatów nauczycielskich zmniejszyła się o około 19 ogółem. W szkołach podstawowych zatrudnionych było 256 pracowników administracyjno-obsługowych, w tym 214 pracowników pełnozatrudnionych, 42 niepełnozatrudnionych. Wskaźnik poziomu wykształcenia nauczycieli (w etatach) przedstawia się następująco:

- wyższe magisterskie z przygotowaniem pedagogicznym 489,24 – 76,31%
- wyższe magisterskie bez przygotowania pedagogicznego 73,46 – 11,46%
- wyższe zawodowe z przygotowaniem pedagogicznym 71,59 – 11,17%
- wyższe zawodowe bez przygotowania pedagogicznego 5,22 – 0,81%
- wykształcenie średnie i inne 1,60 – 0,25%.

### **SZKOLNICTWO PONADPODSTAWOWE**

Z dniem 1 stycznia 1999 roku gmina Piotrków Trybunalski, jako jednostka samorządu terytorialnego, mająca status powiatu grodzkiego, przejęła m.in. szkoły ponadpodstawowe (średnie, zawodowe, policealne), dla których dotychczasowym organem prowadzącym był Kurator Oświaty. Na terenie miasta zlokalizowane są:

#### **I Liceum Ogólnokształcące im Bolesława Chrobrego, Al. Mikołaja Kopernika 1**

Oddziały są profilowane:

- klasa „a” – profil matematyczno-fizyczny
- klasa „b” – profil matematyczno-informatyczny
- klasa „c” – profil biologiczny
- klasa „d” – profil humanistyczny
- klasa „e” – profil ogólny

W strukturze I LO funkcjonują następujące szkoły ponadpodstawowe dla dorosłych:

- Liceum Ogólnokształcące dla Dorosłych (wieczorowe)
- Zaoczne Liceum Ogólnokształcące dla Dorosłych (klasy na podbudowie ZSZ)

#### **II Liceum Ogólnokształcące im. Marii Skłodowskiej-Curie, ul. Żeromskiego 9**

Profile kształcenia:

- profil matematyczno-fizyczny

- profil przyrodniczy
- profil humanistyczny
- profil ogólny

### **III Liceum Ogólnokształcące im. Juliusza Słowackiego, Al. Armii Krajowej 7**

Profile kształcenia:

- profil matematyczno-fizyczny
- profil matematyczno-informatyczny
- profil biologiczno-chemiczny
- profil humanistyczny
- profil ogólny

### **IV Liceum Ogólnokształcące, ul. Stronczyńskiego 1**

Profile kształcenia:

- profil matematyczno-fizyczny
- profil biologiczno-chemiczny
- profil humanistyczny
- profil ogólny

### **Zespół Szkół Ponadpodstawowych Nr 1, ul. Roosevelta 1, a w nim:**

- Liceum Ogólnokształcące (4 letnie) – profil ogólny;
- Zasadnicza Szkoła Zawodowa (3 letnia) - kształcąca w zawodach: mechanik maszyn i urządzeń przemysłowych, tokarz;
- Liceum Zawodowe - kształcąca w zawodzie mechanik obróbki skrawania i mechanik naprawy maszyn;
- Technikum Elektroniczne (na podbudowie szkoły podstawowej, 5 letnie) – elektryczna i elektroniczna automatyka przemysłowa,
- Technikum Mechaniczne (na podbudowie szkoły podstawowej, 5 letnie) - aparatura kontrolno-pomiarowa i mechaniczna automatyka przemysłowa;
- Technikum Przemysłu Szklarskiego (na podbudowie szkoły podstawowej, 5 letnie) – technologia szkła;
- Technikum Mechaniczno-Elektryczne (na podbudowie ZSZ, 3 letnie) – obróbka skrawaniem, elektromechanika ogólna;
- Liceum Zawodowe (4 letnie) – mechanik obróbki skrawaniem, mechanik naprawy maszyn i urządzeń.

### **Zespół Szkół Ponadpodstawowych Nr 2, ul. Dmowskiego 38, a w nim:**

- Liceum Ogólnokształcące (4 letnie) – profil matematyczno-informatyczny, menedżerski, ogólny;
- Zasadnicza Szkoła Zawodowa (3 letnia)- kształcąca w zawodach elektromechanik, tokarz, ślusarz, mechanik maszyn i urządzeń przemysłowych;
- Technikum Budowy Maszyn (na podbudowie szkoły podstawowej, 5 letnie) - budowa maszyn;
- Technikum Budowy Maszyn (3-letnie po Zasadniczej Szkole Zawodowej) o specjalnościach: elektromech. ogólna, budowa i remont maszyn oraz urządzeń górniczych;
- Policealne Studium Zawodowe(2 letnie) kształcąca w zawodzie technik informatyk.

W strukturze ZSP Nr 2 funkcjonuje

- Technikum Budowy Maszyn dla Dorosłych (3-letnie). Profile kształcenia: technik mechanik, technik elektryk.

**Zespół Szkół Ponadpodstawowych Nr 3, ul.Broniewskiego 16, gdzie działają:**

- Technikum Budowlane (na podbudowie szkoły podstawowej, 5-letnie). Profil kształcenia : budownictwo.
- Technikum Geodezyjne (na podbudowie szkoły podstawowej, 5-letnie). Profil kształcenia: pomiary geodezyjne.
- Technikum Drogowe (na podbudowie szkoły podstawowej, 5-letnie). Profil kształcenia: drogi i mosty kołowe.
- Technikum Ochrony Środowiska (na podbudowie szkoły podstawowej, 5-letnie). Profil kształcenia: uzdatnianie wody i oczyszczanie ścieków; gospodarka odpadami.
- Technikum Budowlane (na podbudowie Zasadniczej Szkoły Zawodowej, 3-letnie). Profil kształcenia budownictwo ogólne.
- Zasadnicza Szkoła Budowlana (3-letnia). Profile kształcenia: murarz, malarz budowlany, monter instalacji budowlanych, monter sieci i instalacji gazowniczej, stolarz.

W strukturze ZSP Nr 3 funkcjonują:

- Technikum Budowlane dla Dorosłych (3-letnie). Profile kształcenia: technik budownictwa, technik urządzeń sanitarnych.
- Technikum Drzewne dla Dorosłych (3-letnie). Profile kształcenia: technik technologii drewna, meblarstwo.

**Zespół Szkół Ponadpodstawowych Nr 4, ul. Sienkiewicza 10/12, a w nim:**

- Zasadnicza Szkoła Zawodowa - kształcąca w zawodach: sprzedawca, mechanik pojazdów samochodowych, kucharz, piekarz, ciastkarz, szwacz, fryzjer, tapicer, zegarmistrz, klasa wielozawodowa ;
- Technikum Technologii Żywności (na podbudowie szkoły podstawowej, 5-letnie). Profile kształcenia: przetwórstwo mięsne, produkcja piekarsko-ciastkarska.
- Technikum Technologii Żywności (na podbudowie szkoły podstawowej, 4-letnie). Profile kształcenia: żywienie zbiorowe.

**Zespół Szkół Odzieżowych**, ul. Krakowskie Przedmieście 36, a w nim:

- Zasadnicza Szkoła Odzieżowa (3 – letnia) - kształcąca w kierunkach: krawiectwo damskie lekkie, krawiectwo damskie ciężkie, krawiectwo męskie;
- Technikum Odzieżowe (na podbudowie szkoły podstawowej, 4-letnie) ze specjalnościami: krawiectwo lekkie i krawiectwo ciężkie;
- Technikum po Zasadniczej Szkole Zawodowej (3-letnie) ze specjalnościami: krawiectwo lekkie i krawiectwo ciężkie.

**Zespół Szkół Ekonomicznych**, ul. Leonarda 12/14, w skład którego wchodzi:

- Liceum Ekonomiczne (4-letnie). Profile kształcenia: technik ekonomista, finanse i rachunkowość;
- Liceum Handlowe (4-letnie). Profile kształcenia: technik handlowiec;
- Policealne Studium Zawodowe ( 2-letnie) z zawodem technik administracji;

W strukturze ZSE funkcjonują:

- Liceum Ekonomiczne dla Dorosłych (3-semestralne). Profil kształcenia: technik ekonomista;
- Liceum Handlowe dla Dorosłych (3-semestralne). Profil kształcenia: technik handlowiec;
- Policealne Studium Ekonomiczne dla Dorosłych. Profile kształcenia: technik ekonomista, technik bhp.

#### **Struktura organizacyjna szkół ponadpodstawowych w roku szkolnym 1998/99**

Szkoła	Liczba uczniów	Liczba oddział	Śred. liczba uczniów na oddziale	Zatrudnienie			
				Nauczyciele			Admin.- Obsług.
				Pełnoet	Niepełn.	Ogółem	
I LO	661	20	33,1	41	27	68	13
II LO	734	20	36,7	33	12	45	12
III LO	564	17	33,2	28	9	37	12
IV LO	348	10	34,4	13	13	26	10
Ogółem	2307	67	34,4	115	61	176	47
ZSPNr1, w tym:				73	23	96	20
- LO	306	10	30,5				
- ZSZ	256	8	32,2				
- Liceumzawod	211	8	26,4				
- Tech. 5-let.	357	14	25,6				
- Tech poZSZ	74	3	24,7				
- Warsztaty							8
OGÓŁEM:	1204	43		73	23	96	28
ZSPnr2, w tym:				64	38	102	25,75
- LO	472	15	31,6				
- ZSZ	282	11	25,5				
- Tech. 5-let.	184	7	26,6				
- Tech po ZSZ	158	6	27,0				
- Pol. St. Zaw.	25	1	25,0				
OGÓŁEM:	1121	40		64	38	102	25,75

ZSP nr3,w tym:				66	17	83	21
- ZSZ	477	16	29,8				
- Tech. 5-let.	581	19	30,9				
- Tech po ZSZ	84	3	28,0				
<b>OGÓŁEM:</b>	<b>1142</b>	<b>38</b>		<b>66</b>	<b>17</b>	<b>83</b>	<b>21</b>
ZSP nr4,w tym:				29	21	50	10
- ZSZ	924	31	29,7				
- LZawod.	63	2	31,5				
- Tech. 4-let.	61	2	31,0				
- Tech 5.let.	90	3	30,0				
<b>OGÓŁEM:</b>	<b>1138</b>	<b>38</b>		<b>29</b>	<b>21</b>	<b>50</b>	<b>10</b>
Z S Ekonom.				36	10	46	12,1
W tym:							
- LEkon. 4-let.	526	18	29,2				
- LHan. 4-let.	144	5	28,8				
- Pol. St. Zaw.	33	1	33,0				
<b>OGÓŁEM:</b>	<b>703</b>	<b>24</b>		<b>36</b>	<b>10</b>	<b>46</b>	<b>12,1</b>
Z S Odzieżow.				44	18	62	22
W tym:							
- Techn.. 4-let.	264	8	32,9				
- ZSZ	300	9	33,3				
- Techn.po ZSZ	171	6	28,5				
<b>OGÓŁEM:</b>	<b>735</b>	<b>23</b>		<b>44</b>	<b>18</b>	<b>62</b>	<b>22</b>
<b>SZKOŁY PONADPOD- STAWOWE OGÓŁEM:</b>	<b>8351</b>	<b>273</b>	<b>30,7</b>	<b>427</b>	<b>188</b>	<b>615</b>	<b>165,85</b>

## **SZKOLNICTWO SPECJALNE I PLACÓWKI OŚWIAT.-WYCHOW.**

### **Dom Małego Dziecka**

#### **Ośrodki dla dzieci i młodzieży specjalnej troski:**

- Ośrodek Szkolno-Wychowawczy przy ul. Al. 3-go Maja, tel. 647 49 21
- Specjalna Szkoła Podstawowa nr 17 przy ul. Al. 3-go Maja 36/38
- Pogotowie Opiekuńcze przy ul. Wojska Polskiego 75
- Ośrodek Rehabilitacyjno-Szkoleniowo-Wychowawczy ( placówka niepubliczna ) przy ul. Mickiewicza 98
- Świetlica Środowiskowa „Bartek” przy ul. Norwida

Wyżej wymienione placówki organizują kształcenie, wychowanie i opiekę uczniom niepełnosprawnym z upośledzeniem w stopniu lekkim, umiarkowanym, znacznym oraz zabezpieczają opiekę dzieciom osieroconym, biednym i z rodzin patologicznych. Prowadzone są dla nich zajęcia terapeutyczne, opiekuńczo-wychowawcze, logopedyczne, rehabilitacyjne.

Placówki zabezpieczają potrzeby w zakresie organizowania zastępczych form opieki dla dzieci osieroconych i niepełnosprawnych z terenu miasta.

## SZKOLNICTWO WYŻSZE

W Piotrkowie działa **Filia kieleckiej Wyższej Szkoły Pedagogicznej** im. Jana Kochanowskiego.

W roku akademickim 1998/99 studenci kształcą się na:

- trzech kierunkach magisterskich, pięcioletnich - pedagogika, filologia polska, historia,
- czterech kierunkach licencjackich, - ekonomia (3,5 letnie), filologia polska, filologia germańska i filologia angielska (3 letnie).

W ramach Pedagogiki funkcjonują specjalności:

- Pedagogika terapeutyczna z rehabilitacją
- Pedagogika opiekuńczo-wychowawcza z muzyką
- Pedagogika pracy socjalnej
- Edukacja wczesnoszkolna z logopedią
- Edukacja wczesnoszkolna z informatyką
- Edukacja prozdrowotna z gimnastyką korekcyjną
- Edukacja katechetyczna.

Natomiast na Ekonomii można wybrać jedną z następujących specjalności:

- Ekonomia
- Finanse i Bankowość
- Marketing i Zarządzanie
- Skarbowość i ubezpieczenia
- Agrobiznes z informatyką – nowa specjalność.

Z ogólnej liczby 4820 studentów, na studiach dziennych kształcą się 1520 osób. Piotrkowska uczelnia zatrudnia obecnie 54 profesorów i 61 doktorów.

Piąty rok działa w Piotrkowie **Wyższa Szkoła Kupiecka** (obecnie jest to Wydział Zamiejscowy). Studiuje w niej około 500 osób. Trzyletnie studia na kierunku zarządzanie i marketing kończą się tytułem licencjata. Na drugim roku studiów wybierane są specjalizacje: handel zagraniczny, bankowość i ubezpieczenia, zarządzanie finansami, public relations, zarządzanie strategiczne, zarządzanie organizacjami non profit, strategie marketingowe czy marketing usług turystycznych. Prowadzone są także studia zarządzania europejskiego, na których 70% zajęć prowadzonych jest w języku angielskim, a przez jeden semestr nauka prowadzona jest za granicą.

## XII. KULTURA

Działalnością edukacyjną i organizacyjną z zakresu kultury zajmuje się **Miejski Ośrodek Kultury**. Organizuje on zajęcia teoretyczne i praktyczne z zakresu różnych

dziedzin kultury artystycznej (muzyki, plastyki, teatru, tańca, wieczory autorskie i projekcje filmów wideo) oraz imprezy masowe i kameralne dla mieszkańców Piotrkowa. W 1998 roku odbyło się 31 imprez, w tym:

- 19 koncertów muzycznych;
- 1 spotkanie autorskie;
- 3 pokazy mody;
- 4 konkursy;
- 4 inne imprezy.

W MOK prowadzone były zajęcia 6 zespołów muzycznych z 28 członkami, razem odbyło się 413 zajęć. Są to zespoły:

- Zespół rockowy „Daimonion”
- Zespół rockowy „Sound Proof”
- Zespół rockowy „Muczaczos”
- Zespół poezji śpiewanej „Smak Gruszki”
- Zespół instrumentów elektronicznych „Intro”
- Zespół instrumentów elektronicznych „Dual”.

Pod patronatem sekcji plastycznej MOK odbyły się 4 imprezy:

- 4.01.1998r. – aukcja dziecięcych prac plastycznych oraz profesjonalnych dzieł na rzecz Wielkiej Orkiestry Świątecznej Pomocy;
- 25.03.1998r. – rozstrzygnięcie konkursu plastycznego dla dzieci i młodzieży pn. „Co mnie martwi, co mnie cieszy”;
- 3.04.1998r. – rozstrzygnięcie konkursu plastycznego dla dzieci i młodzieży pn. „Jajo”;
- 23.10.1998r. – aukcja dziecięcych prac plastycznych oraz profesjonalnych dzieł na rzecz piotrkowskiego schroniska dla zwierząt;

oraz zorganizowano 8 wystaw malarskich.

W ramach edukacji tanecznej działają następujące zespoły:

- Grupa Baletowa „SCAT”;
- Zespół taneczny „BIK KAYK”
- Zespół taneczny „MAŁY SCAT”
- Zespół taneczny „MAŁY BIK KAYK”
- Zespół taneczny „LOBSTER”
- Grupa rytmiczna „M1ALWINKI”

Edukacja teatralna dzieci i młodzieży w MOK realizowana jest podczas zajęć Teatru Form (dawniej „Puzzle”), grupy artystycznej o profilu teatralno-kabaretowym.

**Biuro Wystaw Artystycznych** - w oparciu o BWA działa Stowarzyszenie Działań Artystycznych „Galeria OFF”. Tworzą one wspólnie Kolekcję Sztuki Końca Wieku, która jest materialnym efektem Międzynarodowych Spotkań Artystycznych



„TRANSLACJE”. Do podstawowych zadań BWA należy: organizacja wystaw sztuki współczesnej, promocja twórczości artystów środowiska piotrkowskiego, prowadzenie działalności oświatowej i zajęć plastycznych dla młodzieży szkolnej i dorosłych, gromadzenie zbiorów sztuki współczesnej oraz tworzenie galerii.

**Muzeum Okręgowe** - muzeum to ponad 12 tysięcy muzealiów z zakresu historii, kultury i sztuki, z których część prezentowana jest na wystawach w zamku, a także w wielu muzeach w kraju.

**Wojewódzka Biblioteka Publiczna im. A. Próchnika** (od 1 stycznia 1999 roku Miejska Biblioteka Publiczna) - Stan księgozbioru biblioteki na dzień 31.12.1998r. wynosił 210.993 vol. (wartość 679.686,75zł), w tym:

- Wypożyczalnia dla dorosłych i czytelnia – książki – 148.743 (wartość 457.952,83zł)
- Czytelnia – czasopisma – 5.055 (wartość 25.700,84zł)
- Oddział dla dzieci – książki – 56.691 (wartość 194.050,79zł)
- Oddział dla dzieci – czasopisma – 504 (wartość 1.982,29zł)

Ogółem zarejestrowanych było 10.742 czytelników dorosłych oraz 5.803 w Oddziale dla Dzieci. Wypożyczalnię odwiedziło 84.899 czytelników, a w Oddziale dla Dzieci 47.203. Stan księgozbioru podręcznego udostępnianego na miejscu, w czytelni wynosił 24.527 egzemplarzy. Ze zbiorów czytelnicy skorzystało 23.584 czytelników, którzy na miejscu skorzystali z 68.206 książek, 96.529 egzemplarzy czasopism oraz 2.888 egzemplarzy wydawnictw regionalnych. Ilość przybytków (zakupy i dary) w 1998 roku wynosiła 11.413 pozycji.

### **Wojewódzki Dom Kultury**

**Państwowa Szkoła Muzyczna I - go i II - go stopnia** - posiada, oprócz pracowni muzycznych, także własną salę koncertową. Umożliwia to organizowanie różnych imprez o zasięgu ogólnopolskim, takich jak: Konkurs Pianistyczny, Festiwal Klarnetowy, koncerty wybitnych muzyków, a także przesłuchań, występów i koncertów własnych uczniów i absolwentów.

Poza nimi bezpośrednio w sferze kultury działają:

- Spółdzielczy Klub Kultury „Jaskółczyn”;
- Stowarzyszenie Działań Artystycznych „Galeria OFF” – jest inicjatorem i organizatorem cyklu 5 spotkań pod nazwą Międzynarodowe Spotkania Artystyczne „TRANSLACJE”, których celem jest stworzenie Kolekcji Sztuki Końca Wieku. W dniach 10-25 sierpnia 1998 roku odbyły się IV spotkania. Z inicjatywy Galerii wmurowano tablicę upamiętniającą przeniesienie centrum świata do piotrkowa i dokonano jej odsłonięcia oraz po raz kolejny zorganizowano Działania Artystyczne „Taraska”;
- Piotrkowskie Stowarzyszenie Artystów Plastyków – zorganizowało retrospektywną wystawę Piotra Makowskiego, Wystawę Jubileuszową w Kościele Ewangelickim, plener malarski w Bąkowej Górze;
- Piotrkowskie Towarzystwo Muzyczne;
- Stowarzyszenie Miłośników Tańca „SCAT” – organizuje kursy tańca towarzyskiego, prowadzi zespoły taneczne i grupy rytmiczne;

- Stowarzyszenie Przyjaciół Ognisk Artystycznych – zajmuje się pomocą w organizacji i rozwoju działalności Społecznego Ogniska Muzycznego, współorganizuje koncerty uczniów i zespołów Społecznej Szkoły Muzycznej;
- Piotrkowskie Towarzystwo Muzyczne im. Fr. Lessla – w 1998 roku zorganizowało ono cykl koncertów pod hasłem „Wieczory Muzyczne”, plenerowy „Festiwal Letni”, koncert w ramach Dni Muzyki Kameralnej, Przegląd Chórów szkolnych i amatorskich.
- Stowarzyszenie Przyjaciół Ognisk Artystycznych
- Towarzystwo Przyjaciół Miasta Piotrkowa – zajmuje się opieką nad zabytkami miasta i cmentarzami, od 1973 roku przyznaje Złotą Wieżę Trybunalską zasłużonym mieszkańcom Piotrkowa /w 1998 roku statuetkę otrzymał prof. Jerzy Kukulski;
- Stowarzyszenie Kulturalne Klub „PadHale” – zorganizowało przegląd poetycki „Przemijanie ‘98” oraz Przegląd Plastyki Satyrycznej „Satyrykoń ‘98”;
- Biblioteka Pedagogiczna;
- Piotrkowskie Towarzystwo Przyjaciół Nauk – działa przy filii WSP, organizuje sesje i spotkania popularnonaukowe, wydaje periodyk społeczno-kulturalny „Zbliżenia Piotrkowskie”;
- Kino HAWANA.

### **IMPREZY CYKLICZNE ODBYWAJĄCE SIĘ W PIOTRKOWIE TRYB.**

- Targi Promocyjne Firm Województwa Piotrkowskiego i Makroregionu Środkowej Polski
- Piotrkowskie Targi Budowlane „Buduj z Nami”
- Promocyjno - Handlowa Wystawa Rolnicza „Rol-Szansa”
- Festiwal Piosenki Harcerskiej i Turystycznej
- Ogólnopolski Konkurs Gitary Klasycznej
- Dni Muzyki Kameralnej
- Trybunalskie Spotkania Taneczne
- TRANSLACJE KOŃCA WIEKU
- Konkurs Wiedzy o Piotrkowie
- DNI PIOTRKOWA - wpisały się one w stały kalendarz imprez, są okazją do wzajemnej integracji oraz zapoznania się z dorobkiem środowisk artystycznych i twórczych miasta
- Juwenalia w filii Wyższej Szkoły Pedagogicznej
- Konkurs Pianistyczny
- Festiwal Klarnetowy
- Rajd Pieszy „Puchowy Śniegu Tren” - PTTK

- Zimowe Marsze na orientację „Zima” - PTTK
- Rajd Pieszy „Topienie Marzanny” - PTTK
- Rajd „Dzikiego Zwierza” - KH ZHP
- Rajd „Pieczonogo Ziemniaka” - PTTK
- Rajd Pieszy „Gorącego Czaju Łyk” - PTTK
- Wiosenny Zlot Młodzieży „Rajd Architektury” - PTTK
- Dziecięcy Rajd Pieszy „Rajd z Bajką” - PTTK
- Klubowe Zawody Szybowcowe - Aeroklub Ziemi Piotrkowskiej
- „Święto Latawca”
- Ogólnopolski Wyścig Kolarski „Po Ziemi Piotrkowskiej”
- Turniej Szkolnych Kół PTSM
- „Champion Volleyball” - Turniej siatkówki drużyn zakładowych - Ośrodek Sportu i Rekreacji
- „Sportowy Show z Hummelem” - OSiR
- Turnieje Dzikich Drużyn - OSiR /”Mini Mundial” - piłka nożna/
- Miejskie i regionalne Turnieje Tenisa Ziemnego - OSiR
- Mistrzostwa Piotrkowa na Łyżworolkach - OSiR
- Zawody Strzeleckie z Broni Pneumatycznej „Lato” - LOK
- Rejonowa Liga Strzelecka Szkół
- Rejonowa Liga Strzelecka Zakładów - LOK
- Miejski Turniej Brydża Sportowego - OSiR

## **XIII. SPORT, TURYSTYKA I REKREACJA**

### **UCZNIOWSKIE KLUBY SPORTOWE**

1. UMKS „PIOTRCOVIA” - sekcje piłki koszykowej, piłki ręcznej dziewcząt, piłki siatkowej chłopców (10 drużyn biorących udział w rozgrywkach mistrzowskich);
2. UKS „OLIMP” - sekcja piłki ręcznej dziewcząt (jeden zespół bierze udział w rozgrywkach mistrzowskich);
3. UKS „ORZEŁ” - sekcje badmintonowe (biorą udział w rozgrywkach mistrz.);
4. LUKS przy SP 18 - sekcje piłki nożnej, piłki siatkowej, piłki koszykowej, tenisa stołowego, lekka atletyka.
5. UMKS „Start Piotrków” – sekcja kolarska

Uczniowskie Kluby Sportowe korzystają z obiektów szkolnych i OSiR.

### **OŚRODEK SPORTU I REKREACJI**

Podstawowym celem działania OSiR jest propagowanie i stwarzanie warunków do aktywnego uczestnictwa społeczeństwa w masowej kulturze fizycznej i rekreacji ruchowej.

Bazę OSiR w zakresie sportu i rekreacji stanowią:

- Hala „Relax” (1800 m<sup>2</sup>), z pełnym zapleczem socjalnym;
- Centrum Rekreacyjno-Rehabilitacyjne (sala sportowa, siłownia, sauna, sala rekreacyjna, korekcyjna), z pełnym zapleczem socjalnym;
- zespół sześciu kortów tenisowych o nawierzchni mineralnej (obiekt sezonowy).

Ośrodek prowadzi również Szkółkę Tenisową dla dzieci i młodzieży. Posiadana baza OSiR stwarza możliwości uprawiania szeroko pojętej rekreacji.

### **KLUBY SPORTOWE**

Na terenie miasta działają w zakresie sportu kwalifikowanego następujące Kluby:

- GKS „PIOTRCOVIA” - piłka ręczna kobiet;
- Związkowy Klub Sportowy „CONCORDIA” - piłka nożna, judo, zapasy kobiet;
- Kolejowy Klub Sportowy „RUCH” - badminton;
- SKS „START” - kolarstwo, podnoszenie ciężarów;
- „PIOTRCOVIA” PTAK - klub prywatny, prowadzący Międzynarodową Szkółkę Piłkarską;

### **TURYSTYKA**

Uzupełnieniem sportu masowego i rekreacji jest działalność w zakresie szeroko pojętej turystyki. Działalnością w tym zakresie zajmuje się Polskie Towarzystwo Turystyczno-Krajoznawcze i Polskie Towarzystwo Schronisk Młodzieżowych oraz biura podróży.

Masową turystyką dla dzieci i młodzieży oraz osób dorosłych zajmuje się PTTK. W 1998 roku zorganizowano 115 wycieczek i imprez turystyki kwalifikowanej, w których uczestniczyło 3.578 osób, w tym 2.652 młodzieży szkolnej. W ogólnej liczbie wycieczek i imprez wyszczególnić można:

- 60 pieszych, nizinnych;
- 5 pieszych, górskich;
- 15 kolarskich;
- 8 motorowych;
- 5 pływackich;
- 10 na orientację;
- 8 pozostałych.

W ramach turystyki powszechnej zorganizowano ogółem 128 wycieczek obsługiwanych przez przewodników (w 1998 roku było ich 64), w których uczestniczyło 5.062 osoby.

Goście mogą zasięgnąć informacji w Centrum Informacji Turystycznej (tel. 647 85 61) oraz skorzystać z usług biur turystycznych:

- „Rajbm-Ikaria-Tours” ul. Słowackiego 52, tel. 647 86 32
- „J.M.” Biuro Turystyczno-Handlowe ul. Młynarska 2, tel. 647 31 22
- „Juventur” Biuro Podróży ul. Szewska 4, tel.649 72 77, ul. Słowackiego 103, tel. 646 87 15
- „Katani” Biuro Turystyczno-Handlowe Al. 3-go Maja 6B, tel. 649 69 28
- „Orbis Travel” ul. Grota Roweckiego 2, tel. 649 83 69, 647 87 81
- „PTTK” Pl. Czarnieckiego 10, tel. 647 70 52
- „Tourist” Biuro Turystyczne, ul. Słowackiego 23, tel. 649 52 70
- „Tours” Katolickie Biuro Turystyczne, ul. Młynarska 2,
- „Trawel” S.C. Przedsiębiorstwo Turystyczno-Handlowe, pl. Kościuszki 6, tel. 649 62 75
- „Trybunalskie” ul. „Grota” Roweckiego 5, tel. 649 51 55
- „Turysta” Biuro Turystyczno-Handlowe, ul. Żwirki 6, tel. 649 74 77
- „Agrotour” Sp. z o.o. ul. Słowackiego 103,

#### **BAZA NOCLEGOWA**

Obiekty hotelowo-noclegowe z około 600 miejscami, z których główne to:

- Hotel „Trybunalski” ul. Grota Roweckiego 5, tel. 647 85 69
- Hotel „Wiking”, Poniatów, ul. Przedszkolna 19, tel. 646 36 14
- Hotel przy stacji benzynowej Petrochemii Płock, ul. Sulejowska
- Dom Wycieczkowy „Concordia” ul. Żwirki 6, tel. 649 55 56
- Hotel przy Piocel sp. z o.o. ul. Dworska 6 A, tel. 646 80 32
- Hotel „Piotrcovia”, ul. S. Batorego 10, tel. 649 60 26
- Dom Wycieczkowy „Pegaz”, ul. Kręta 2
- Schroniska Młodzieżowe, ul. Broniewskiego 16, tel. 647 09 05

## **XIV. OCHRONA ZDROWIA**

W zakresie ochrony zdrowia i opieki społecznej na terenie Piotrkowa Tryb. działają:

#### **SZPITAL REJONOWY, ul. Wojska Polskiego 77**

Z dniem 3.02.1998 roku Szpital Rejonowy z jednostki budżetowej przekształcił się w Samodzielny Publiczny Zakład Opieki Zdrowotnej. 4 marca 1998 roku podpisano

umowę z Wojewodą Piotrkowskim o przekazaniu środków publicznych na działalność prowadzoną w formie Samodzielnego Publicznego Zakładu Opieki Zdrowotnej.

Na dzień 3.02.1998 roku Szpital Rejonowy zatrudniał na pełnym etacie 950 osób, natomiast na niepełnym etacie 40 osób. W ogólnej liczbie zatrudnionych było:

- 136 lekarzy medycyny,
- 50 lekarzy stomatologów,
- 309 pielęgniarek,
- 49 położnych.

Szpital świadczy usługi leczniczo-zapobiegawcze w zakresie leczenia otwartego (ambulatoryjnego) i stacjonarnego (zamkniętego).

### **SZPITAL REGIONALNY, ul. Rakowska 15**

W skład Szpitala wchodzi:

a) Regionalne oddziały szpitalne:

- Dziecięcy z pododdziałem Neurorehabilitacji Dziecięcej dla dzieci z porażeniem mózgowym,
- Kardiologiczny,
- Reumatologiczny,
- Urologiczny,
- Położniczo-Ginekologicznego z pododdziałem ciąży powikłanej,
- Noworodków,
- Chirurgiczny z pododdziałami Neurotraumatologii i Chirurgii Onkologicznej,
- Oddział Intensywnej Terapii,
- Neurologiczny,
- Urazowo-Ortopedyczny,
- Obserwacyjno-Zakaźny,
- Okulistyczny,
- Laryngologiczny,
- Gastroenterologiczny,
- Rehabilitacji Kardiologicznej,
- Wewnętrzny oraz
- Izba Przyjęć i Blok Operacyjny.

b) Regionalny Zespół Przychodni Specjalistycznych:

- Internistyczna,
- Neurologiczna,
- Okulistyczna,

- Onkologiczna,
  - Chirurgiczna,
  - Stomatologiczna,
  - Skórno-Wenerologiczna,
  - Zdrowia Psychicznego,
  - Pediatria,
  - Położniczo-Ginekologiczna,
  - Laryngologiczna,
  - Gruźlicy i Chorób Płuc.
- c) Zakłady Diagnostyczne:
- Zakład Diagnostyki Obrazowej (Pracownia Tomografii Komputerowej i Pracownia Elektrodiagnostyki),
  - Zakład Diagnostyki Laboratoryjnej,
  - Zakład Patomorfologii.
- d) Ośrodek Organizacji, Ekonomiki i Informatyki w Ochronie Zdrowia;
- e) Punkt Krwiodawstwa;
- f) Apteka Szpitalna;
- g) Ośrodek Doskonalenia Kadr Medycznych;
- h) Ośrodek Matki i Dziecka;
- i) Komisja Lecznictwa Uzdrowiskowego.

### **3. PRYWATNE LECZNICTWO**

Na terenie Piotrkowa Tryb. w zakresie ochrony zdrowia zarejestrowanych jest 166 prywatnych jednostek. Do najważniejszych należą:

- Międzyzakładowa Przychodnia Rehabilitacyjna, ul. Topolowa 45,
- Prywatny Zakład Diagnostyki Patomorfologicznej, ul. Rakowska 15,
- Zakład Usług Lekarskich Wytwórczo-Usługowej Spółdzielni Pracy, ul. Targowa 1,
- Przychodnia Przychodnia Rehabilitacyjna, ul. Żabia 15,
- Przychodnia Lekarsko -Rehabilitacyjna Przedsiębiorstwa Usługowego „Roka”, ul. Polna 14,
- Gabinety Lekarskie przy Zakładzie Pracy Chronionej „Inwemer”, ul. Dąbrowskiego,
- Gabinety Lekarskie przy Domu Handlowym „Mister”, ul. Słowackiego,
- Gabinety Lekarskie Przy Ryneczku, ul. Wojska Polskiego,
- Zespół Prywatnych Lekarzy Specjalistów „Medyk”, ul. Słowackiego 98,
- Centrum Medyczne dla Kobiet, ul. Słowackiego 3,

- Specjalistyczne Gabinety Lekarskie „Remedium”, ul. Dąbrowskiego 8,
- Panaceum s.c., ul. Słowackiego 98,
- Ośrodek Pomocy Niekonwencjonalnej, ul. Sulejowska,
- Centro-Dent - Prywatne Gabinety Stomatologiczne, ul. Łazienna Mokra 1,
- Dental - Przychodnia Protetyczno-Ortodontyczna, ul. Słowackiego 105,
- Wacho-Dent Prywatna Klinika Stomatologiczno-Protetyczna, ul. Rycerska.

## XV. STAN ŚRODOWISKA NATURALNEGO

Na stan środowiska naturalnego Piotrkowa Trybunalskiego wpływają zakłady przemysłowe, rzemieślnicze, szklarnie i tunele foliowe oraz każdy jego mieszkaniec. Ogromny wpływ mają również zakłady sąsiednich miast, leżących na terenie województwa i poza jego granicami, m.in. elektrownia i kopalnia „Bełchatów”.

W 1998 roku Wojewódzki Inspektorat Ochrony Środowiska badał następujące komponenty środowiska na terenie miasta Piotrkowa Tryb.:

### POWIETRZE

- całoroczne pomiary średniodobowych stężeń dwutlenku siarki, dwutlenku azotu i pyłu zawieszonego PM 10, w punkcie monitoringu krajowego przy ul. Belzackiej 78a

W 5 punktach pomiarowych na terenie miasta średnioroczne stężenia SO<sub>2</sub> wynosiły od 9,4 do 13,7 µg/m<sup>3</sup>, były więc dużo niższe od wartości dopuszczalnej wynoszącej 40µg/m<sup>3</sup> (24 – 34% normy)/w 1997 roku wynosiło 24,4 µg/m<sup>3</sup>, czyli uległo wyraźnemu obniżeniu/. Największe stężenia występowały w południowej części miasta (ul. Roosevelta, Południowa, Żwirki), co potwierdziły również pomiary wykonane stacją mobilną.

Średnioroczne stężenie NO<sub>2</sub> mierzone tylko przy ulicy Belzackiej, wynosiło 16,8 µg/m<sup>3</sup>, co stanowi 42% wartości dopuszczalnej równej 40µg/m<sup>3</sup>. W stosunku do roku 1997 było ono niższe o ok. 9%. Największe zanieczyszczenie powietrza dwutlenkiem azotu występowało w rejonie dworca PKP i przy ul. Sulejowskiej w rejonie ronda.

Średnioroczne stężenia pyłu zawieszonego ogółem wynosiły od 14,8 do 23,2 µg/m<sup>3</sup>, tj. od 20 do 31% wartości dopuszczalnej równej 75µg/m<sup>3</sup>. W punkcie obsługiwanym przez WIOŚ (ul. Belzacka) średnioroczne stężenie pyłu zawieszonego o średnicy ziaren do 10 µm (PM 10) wynosiło 58,5µg/m<sup>3</sup> i było o 17% wyższe od wartości dopuszczalnej równej 50µg/m<sup>3</sup>. Kilka razy w roku przekraczane była również dopuszczalna wartość stężenia średniodobowego. Miało to miejsce w okresie zimowym. Przekroczenia te mogły być spowodowane zarówno emisją z zakładów miasta zlokalizowanych w południowej części miasta, jak również, co wydaje się bardziej prawdopodobne, niską emisją z terenu miasta. wysokie stężenia pyłu mogły być też wynikiem pylenia z ulic, zwłaszcza w warunkach silnych wiatrów i zawirowań powietrza, często występujących na osiedlu, gdzie zlokalizowany jest punkt pomiarowy. w porównaniu do roku 1997 średnioroczne stężenia pyłu zawieszonego PM 10 było o około 20% niższe.



- pomiaru stężeń zanieczyszczeń komunikacyjnych: tlenku węgla, tlenków azotu, pyłu zawieszonego PM 10 i dwutlenku siarki w punktach przy ulicach: Sulejowskiej, Al. 3-go Maja, Rakowskiej, Wolborskiej, Wojska Polskiego, Roosevelta oraz w rejonie dworca PKP.

Pomiary prowadzone były przy użyciu stacji mobilnej w okresach około dwutygodniowych.

### **WODY POWIERZCHNIOWE**

- comiesięczne badania rzeki Strawy w punkcie przy ulicy Włókienniczej

Nie odpowiadały one normom ze względu na następujące wskaźniki: przewodność elektrolityczna właściwa, azot azotynowy, azotanowy, fosforany, miano coli typu fekalnego. Na nadmierne zanieczyszczenie rzeki mają prawdopodobnie wpływ ścieki pochodzące z gospodarstw domowych, a także wody opadowe z terenu miasta. w porównaniu do roku 1997 w jakości wód rzeki nie zaszły zasadnicze zmiany.

- okresowe badania zbiornika Bugaj w dwóch punktach pomiarowych: przy wlocie Wierzejki i w rejonie zapory.

W Zbiorniku Bugaj wymaganą II klasę czystości obniżały następujące wskaźniki:

- wskaźnik hydrobiologiczny chlorofil „a”, który najwyższe, ponadnormatywne wartości osiągał w sierpniu
- wskaźniki tlenowe, szczególnie tlen rozpuszczony, który w sierpniu nie odpowiadał żadnej z klas czystości
- wskaźnik bakteriologiczny, który okresowo odpowiadał III klasie czystości.

W porównaniu do poprzedniego okresu badań (rok 1995) stwierdzono w wodach zbiornika znaczne obniżenie stężeń związków biogenych. Fosforany i fosfor ogólny występowały w roku 1995 głównie w III klasie czystości bądź w warunkach pozaklasowych, natomiast w 1998 roku ich stężenia odpowiadały klasie I-II. Zmniejszyły się też stężenia chlorofilu „a”, choć nadal były wysokie i przekraczały normy. Ze zmian negatywnych trzeba odnotować pogorszenie się stanu sanitarnego wód zbiornika.

### **WODY PODZIEMNE**

- ujęcie miejskie w Zalesicach (1 studnia)
- ujęcie miejskie „Żwirki” (3 studnie)
- ujęcie miejskie „Szczekanica” (2 studnie)
- ujęcie Piotrkowskiej Fabryki Mebli (1 studnia)
- ujęcie CPN przy ul. Metalowców (1 studnia)

Przeprowadzono jedną serię badań. Spośród 8 badanych studni, tylko w dwóch wody charakteryzowały się wysoką jakością – klasą Ib /jedna ze studni ujęcia „Szczekanica”, jedna ze studni ujęcia „Żwirki”. W pozostałych studniach wody odpowiadały II klasie, a więc średniej jakości. Jakość wód obniżały następujące wskaźniki: przewodność elektrolityczna właściwa, fosforany, żelazo, mangan, wodorowęglany.

## **HAŁAS DROGOWY**

Pomiary wykonano przy najbardziej ruchliwych i uciążliwych ulicach miasta w 32 punktach. Wśród nich znalazły się punkty zlokalizowane przy ulicach: Sulejowskiej, Wolborskiej i M. Skłodowskiej-Curie, w związku z wystąpieniem mieszkańców tych ulic, skarżących się na nadmierny hałas i zanieczyszczenie powietrza.

Pomiary hałasu wykazały, że najbardziej uciążliwymi ulicami miasta były:

- ul. Wolborska, gdzie w punkcie pomiarowym w pobliżu Spółdzielni Pracy Transportowo-Warsztatowej im. Komuny Paryskiej poziom równoważny hałasu wynosił 78,0dB (A) przy dopuszczalnym poziomie 60dB (A). Średnie natężenie ruchu w tym punkcie wynosiło 1041 pojazdów/godz. Udział pojazdów ciężkich w strumieniu ruchu wyniósł 14,1%;
- ul. Sulejowska, gdzie w trzech punktach pomiarowych poziomy równoważny hałas wahał się od 72,5 do 77,0dB (A), a średnie natężenie ruchu od 1200 do 1800 pojazdów/godz. Udział pojazdów ciężkich wyniósł 10-13%.
- ul. Rakowska, gdzie poziomy równoważny hałas wynosił 75,9dB (A) i 76,9dB (A). Średnie natężenie ruchu wynosiło tam około 600 pojazdów/godzinę, w tym udział pojazdów ciężkich wyniósł 28%.
- skrzyżowanie ul. Wojska Polskiego z ul. Sienkiewicza, gdzie poziom równoważny hałasu wynosił 74,9dB (A). Średnie natężenie ruchu wynosiło 1155 pojazdów/godzinę, przy bardzo niewielkim udziale pojazdów ciężkich.

Bezpośredni wpływ na uciążliwość ulic ma duże natężenie ruchu oraz udział pojazdów ciężkich w ogólnej liczbie poruszających się pojazdów. Ma to szczególne znaczenie na ulicy Sulejowskiej, która charakteryzuje się najwyższym natężeniem ruchu, połączonym z wysokim wskaźnikiem pojazdów ciężkich oraz na ul. Rakowskiej, charakteryzującej się najwyższym z wszystkich ulic udziałem procentowym pojazdów ciężkich.

## **ZANIECZYSZCZENIE GLEB**

Do czynników degradujących gleby należą:

- nadmierne zawartości metali ciężkich;
- zanieczyszczenie produktami ropopochodnymi, nadmierna alkalizacja, zasolenie;
- zakwaszenie przez związki siarki i azotu;
- skażenie radioaktywne.

Badane w 1997 roku gleby w ogródkach działkowych przy ulicach: Gęsiej, Wojska Polskiego, Belzackiej, Przemysłowej, Łanowej i Działkowej, charakteryzowały się obojętnym lub słabo zasadowym odczynem oraz niskimi, naturalnymi zawartościami siarki siarczanowej. Oznaczane w nich ilości metali ciężkich były na ogół bardzo niskie, jedynie przy ulicy Działkowej i Belzackiej stwierdzono podwyższone zawartości cynku. W kapuście pochodzącej z piotrkowskich działek nie stwierdzono nadmiernych ilości metali ciężkich, naturalne też były na ogół zawartości siarki.

## **NAJBARDZIEJ UCIAŹLIWE ZAKŁADY NA TERENIE MIASTA**

Uciążliwymi zakładami dla mieszkańców Piotrkowa są:

- Piotrkowskie zakłady Przemysłu Sklejek „Sklejki” – okoliczni mieszkańcy skarżą się na nieprzyjemne zapachy pochodzące z zakładu oraz na nadmierne dymienie z komina kotłowni. pomiary emisji zanieczyszczeń z komina kotłowni wykonywane przez WIOŚ w ostatnich latach wykazywały przekroczenia dopuszczalnych emisji SO<sub>2</sub>, CO i pyłu ustalonych decyzją Wojewody, za co wymierzono kary pieniężne.
- Fabryka Maszyn Górniczych "Pioma" S.A. – interwencje mieszkańców oraz użytkowników zlokalizowanego w pobliżu fabryki parkingu, spowodowane były emitowaniem do powietrza agresywnego pyłu z odlewni oraz malarni. Pomiary emisji zanieczyszczeń wykonane w II połowie 1998 roku wykazały, że:
  - z emitora malarni wprowadzany jest do powietrza pył, mimo iż nie ujęto go w decyzji o dopuszczalnej emisji
  - ilość ołowiu emitowanego z odlewni jest wyższa od dopuszczalnej, ustalonej decyzją Wojewody.

Za powyższe WIOŚ wymierzył FMG kary pieniężne.

- Miejski Zakład Gospodarki Komunalnej Sp. z o.o. – ze względu na ilość emitowanych zanieczyszczeń.

Oficjalnie na liście najbardziej uciążliwych zakładów w skali województwa widniały dwa z terenu Piotrkowa: Miejski Zakład Gospodarki Komunalnej Sp. z o.o., Fabryka Maszyn Górniczych "Pioma" S.A.

Dane zamieszczone w Raporcie pochodzą z następujących źródeł:

1. Urząd Statystyczny w Piotrkowie Tryb.,
2. Urząd Miejski:
  - Wydział Inżynierii Miasta
  - Wydział Realizacji Inwestycji
  - Wydział Spraw Obywatelskich,
  - Biuro Rady Miejskiej
  - Wydział Oświaty,
  - Wydział Ochrony Środowiska i Rolnictwa,
  - Wydział Finansowy,
  - Wydział Kultury, Kultury Fizycznej i Współpracy z Zagranicą,
  - Urząd Stanu Cywilnego
3. Straż Miejska
4. Miejska Komenda Policji
5. Komenda Miejska Państwowej Straży Pożarnej
6. PGNiG SA w Warszawie, Oddział Zakład Gazowniczy „Gazownia Łódzka” w Łodzi, Rejon Gazowniczy w Piotrkowie Tryb.,
7. Zakład Energetyczny Łódź - Teren SA, Rejon Energetyczny Piotrków Tryb.,
8. Miejski Zakład Gospodarki Komunalnej Sp. z o.o.,
9. Wojewódzki Inspektorat Ochrony Środowiska, w Łodzi, Delegatura w Piotrkowie
10. Miejski Ośrodek Kultury
11. Filia Wyższej Szkoły Pedagogicznej w Piotrkowie Tryb.
12. Polskie Towarzystwo Turystyczno Krajoznawcze
13. Szpital Regionalny
14. Szpital Rejonowy - Samodzielny Publiczny Zakład Opieki Zdrowotnej
15. Miejski Ośrodek Pomocy Społecznej,
16. Powiatowy Urząd Pracy
17. Agencja Wspierania Inicjatyw Mieszkaniowych
18. Towarzystwo Budownictwa Społecznego