

# **RAPORT**

**O STANIE MIASTA  
PIOTRKOWA  
TRYBUNALSKIEGO**

**2004**

**OPRACOWAŁ: WYDZIAŁ ROZWOJU MIASTA  
BIURO PLANOWANIA ROZWOJU MIASTA  
URZĘDU MIASTA W PIOTRKOWIE TRYBUNALSKIM**

# SPIS TREŚCI

- I. Informacje wstępne
  - I.1. zarys historyczny gminy
  - I.2. Zarządzanie miastem
  
- II. Społeczeństwo
  - II.1. Demografia
  - II.2. Walory miejsca zamieszkania
    - II.2.1. Sytuacja mieszkaniowa
    - II.2.2 Stan bezpieczeństwa publicznego
    - II.2.3 Wartości środowiskowe i kulturowe
  - II.3. Infrastruktura techniczna
  - II.4. Lokalny transport zbiorowy
  - II.5. Ochrona zdrowia i opieki społecznej
  - II.6. System edukacyjny
  - II.7. Budżet miasta
    - II.7.1. Struktura dochodów budżetowych
    - II.7.2. Wydatki budżetu gminy wg klasyfikacji budżetowej
    - II.7.3. Prognozy finansowe
  
- III. Gospodarka
  - III.1. Charakterystyka lokalnego sektora gospodarczego
  - III.2. Lokalny rynek pracy
  - III.3. Łódzka Specjalna Strefa Ekonomiczna
  - III.4. Uwarunkowania lokalizacyjne miasta
  - III.5. Marketing i promocja gminy
  
- IV. Ekologia i Rozwój Przestrzenny
  - IV.1. Stan czystości i środowiska
  - IV.2. Układ funkcjonalno – przestrzenny gminy
  
- V. Zadania Współfinansowane z Funduszy UE – W trakcie realizacji i planowania

# I. INFORMACJE WSTĘPNE

## I.1 ZARYS HISTORYCZNY

Piotrków Trybunalski - miasto położone w środkowej części Wyżyny Łódzkiej, na pograniczu historycznych dzielnic państwa polskiego, liczy obecnie ponad 81 tysięcy mieszkańców i zajmuje obszar o powierzchni 67,27 km<sup>2</sup>. Legenda przypisuje założenie miasta, żyjącemu w I połowie XII wieku, potężnemu możnowładcy polskiemu Piotrowi Duninowi zwanemu Włostowicem, który pokutując za czyn nierycerski, miał w Polsce wybudować 77 kościołów, w tym najstarszy kościół w Piotrkowie pod wezwaniem św. Jakuba. To od jego imienia ma pochodzić patronimiczna nazwa miasta, której drugi człon: Trybunalski, został nadany w czasach nowożytnych dla upamiętnienia Trybunału Koronnego - najwyższego sądu dawnej Rzeczypospolitej - mającego tutaj swoją siedzibę przez 214 lat, poczynając od 1578 roku, aż do katastrofy państwa polskiego u schyłku XVIII wieku.

Historyczne początki Piotrkowa nie są znane, a pierwsza informacja o nim spotkana w źródłach historycznych, pochodzi z przywileju księcia krakowskiego wystawionego w 1217 roku, który potwierdza wyrok sądu książęcego, korzystny dla położonego blisko, nad Pilicą, klasztoru cystersów w Sulejowie.

W ciągu XIII wieku Piotrków rozwinął się w znaczną i ludną osadę, gdzie władcy księstw łęczyckiego i sieradzkiego zwoływali zjazdy rycerskie i odbywali sądy, w czasach, gdy władca był najwyższym sędzią swoich poddanych. Prawdopodobnie w trakcie jednego z takich zjazdów, który w roku 1291 zwołał tutaj książę sieradzki Władysław Łokietek, Piotrków otrzymał przywilej lokacyjny i prawo miejskie, bowiem w początkach XIV wieku, co wynika z dokumentów książęcych, był już miastem i cieszył się opieką władcy. Niestety pierwsze dokumenty miejskie Piotrkowa uległy zniszczeniu około 1400 roku, kiedy wielki pożar zniszczył zabudowę i naruszył mury miejskie stawiane w II połowie XIV wieku za panowania Kazimierza Wielkiego. Wtedy także zbudowana została Fara - najstarszy z piotrkowskich kościołów, którego mury bywały świadkami wydarzeń mających znaczenie dla królestwa polskiego, tu bowiem uroczystymi nabożeństwami zaczynały się w XV i XVI wieku zjazdy generalne szlachty polskiej i obrady sejmowe, a później sesje Trybunału Koronnego. Tu rozpoczynali swoje rządy, obierani władcami na sejmach elekcyjnych, potomkowie Władysława Jagiełły, który w 1404 roku potwierdził wszystkie dawne przywileje Piotrkowa i nadał jego mieszkańcom prawo magdeburskie, zapewniające samorząd i królewską opiekę. Tu składali pierwsze hołdy władcom Rzeczypospolitej wielcy mistrzowie Zakonu Krzyżackiego.

### **PIOTRKÓW KOLEBKĄ PARLAMENTARYZMU I DEMOKRACJI**

Na zjeździe generalnym zwołanym do Piotrkowa przez króla Jana Olbrachta w styczniu 1493 roku nastąpiło ostateczne ustalenie kształtu parlamentu polskiego z podziałem na Izby Senacką i Poselską. Te wydarzenia powodowały, że Piotrków był w tym okresie drugą - polityczną stolicą królestwa. Nic dziwnego, że wieki XV i XVI to najlepszy okres w dziejach miasta, które pomimo trapiących je klęsk żywiołowych, pod koniec XVI wieku liczyło ponad 3000 mieszkańców w obrębie murów miejskich i na rozległych przedmieściach.

Polscy parlamentarzyści oddają hołd miejscu, w którym narodził się w 1493 roku sejm i senat.

Upadek miasta przyniosły dopiero klęski żywiołowe i skutki wojen ze Szwecją toczonych w XVII i początkach XVIII wieku. Wielki pożar we wrześniu 1786 roku zniszczył barokową zabudowę Starego Miasta, które odbudowane w początkach XIX wieku, zachowało tylko średniowieczny układ urbanistyczny i zabytkowe kościoły. Miejskie mury obronne, które utraciły swoje znaczenie i były w złym stanie technicznym, zostały rozebrane przed 1827 rokiem, a ratusz - dawna siedziba Trybunału Koronnego po 1867 roku z polecenia władz

gubernialnych. W tym trudnym dla miasta okresie pewnego splendoru dodawały mu, powstałe w na przełomie XVII i XVIII wieku, kolegia jezuitów i pijarów kształcające młodzież szlachecką ze znacznej połaci kraju. W XVIII wieku pobierali tu nauki ludzie, którzy zapisali się w historii Polski jako ważne postacie życia politycznego i naukowego jak Stanisław Konarski - reformator oświaty lub Tomasz Maruszewski i Stanisław Małachowski, współtwórcy Konstytucji 3-go Maja.

W okresie rozbiorów Piotrków uzyskał możliwości rozwoju i odzyskał w pewnym stopniu dawne znaczenie po przeprowadzeniu przez miasto w 1846 roku pierwszej w Polsce linii kolei tzw. warszawsko-wiedeńskiej i posadowieniu tutaj siedziby władz utworzonej w 1867 roku guberni piotrkowskiej, która funkcjonowała do wybuchu I wojny światowej. W tym okresie powiększony został kilkakrotnie obszar zabudowy miejskiej Piotrkowa, powstało nowe centrum pomiędzy Starym Miastem i linią kolejową, rozwinęły się zakłady przemysłowe, a ludność miasta wzrosła do 40 tysięcy. W okresie I wojny światowej, Piotrków znajdując się pod okupacją austro-węgierską, ponownie zyskał znaczenie ośrodka politycznego, będąc miejscem szczególnie ożywionej działalności patriotycznej i rekrutacji Legionów Polskich. Tutaj mieściły się Departament Wojskowy Naczelnego Komitetu Narodowego, Komenda Legionów Polskich, działały szpitale i szkoły wojskowe, a piotrkowskie drukarnie wydawały tysiące publikacji, które rozchodziły się na cały okupowany kraj. Po odzyskaniu niepodległości w 1918 roku, Piotrków jako miasto powiatowe w województwie łódzkim, stracił swoje dotychczasowe znaczenie centrum administracyjnego i ośrodka politycznego.

W latach II wojny światowej jako siedziba konspiracyjnych organów władzy terenowej Polskiego Państwa Podziemnego stał się Piotrków ośrodkiem dobrze zorganizowanej działalności ruchu oporu. Straty w ludności jakie poniósł Piotrków w okresie okupacji niemieckiej sięgały 30% ogółu mieszkańców, w tym niemal 100% ludności żydowskiej. W okresie od 1945 do 1975 roku Piotrków był miastem powiatowym w województwie łódzkim, następnie do 1999 roku siedzibą władz wojewódzkich, aby obecnie wrócić ponownie do statusu miasta powiatowego, z bogatymi tradycjami politycznymi, kulturalnymi i oświatowymi.

## **I.2 ZARZĄDZANIE MIASTEM**

Prezydentem Piotrkowa Trybunalskiego jest **Waldemar Matusiewicz**, e-mail: [w.matusiewicz@piotrkow.pl](mailto:w.matusiewicz@piotrkow.pl)

Wiceprezydenci to: **Andrzej Czapla**, e-mail: [a.czapla@piotrkow.pl](mailto:a.czapla@piotrkow.pl), i **Krzysztof Chojniak**, email: [k.chojniak@piotrkow.pl](mailto:k.chojniak@piotrkow.pl),

Stanowisko Skarbnika pełni **Wiesława Łuczak**, e-mail: [w.luczak@piotrkow.pl](mailto:w.luczak@piotrkow.pl), a Sekretarzem jest **Bogdan Munik**, e-mail: [b.munik@piotrkow.pl](mailto:b.munik@piotrkow.pl).

W skład Rady Miasta wchodzi **23 radnych**:

### **1. KLUB RADNYCH – POROZUMIENIE RADNYCH:**

- **Paweł Załoga**
- **Jacek Marusiński**
- **Elżbieta Chrzęst**
- **Sławomir Jankowski**
- **Halina Molka**
- **Krzysztof Małolepszy**
- **Ireneusz Szarlej**
- **Piotr Szewczyk**

### **2. KLUB RADNYCH - SOJUSZ LEWICY DEMOKRATYCZNEJ**

- **Ewa Ziółkowska**
- **Bronisław Brylski**
- **Eugeniusz Czajkowski**
- **Jan Dziemdziora**
- **Zbigniew Lizak**
- **Paweł Szcześniak**
- **Zbigniew Zawada**

### **3. KLUB RADNYCH – PRAWICA RAZEM**

- **Marian Błaszczczyński**
- **Jerzy Królikiewicz**
- **Piotr Masiarek**
- **Michał Rżanek**

### **4. RADNY Unii Pracy**

- **Tomasz Sokalski**

### **5. RADNI NIEZRZESZENI**

- **Andrzej Pol**
- **Krzysztof Kozłowski**
- **Magdalena Kwiecińska**

Funkcję Przewodniczącego Rady Miasta sprawuje Pan **Michał Rzanek**, a Wiceprzewodniczącymi są: Pani **Magdalena Kwiecińska** i Pani **Halina Molka**, Pan **Marian Błaszczyński**.

W Radzie Miasta działają następujące komisje problemowe:

- Komisja Budżetu, Finansów i Planowania
- Komisja Rewizyjna
- Komisja Oświaty, Nauki, Kultury i Kultury Fizycznej
- Komisja Polityki Gospodarczej
- Komisja ds. Rodziny, Zdrowia, Spraw Społecznych i Osób Niepełnosprawnych
- Komisja Administracji i Bezpieczeństwa Publicznego
- Komisja Inwentaryzacji Mienia Komunalnego i Spraw Mieszkaniowych.

## II. SPOŁECZEŃSTWO

### II.1 DEMOGRAFIA

	2001	2002	2003	2004	2004/2003
<b>Ludność ogółem</b>	<b>82.524</b>	<b>82.124</b>	<b>81.691</b>	<b>81.187</b>	<b>99,38%</b>
Kobiety	43.647	43.501	43.269	43.058	99,51 %
Mężczyźni	38.877	38.623	38.422	38.129	99,24 %
Ludność na 1 km <sup>2</sup>	1.226,8	1.220,8	1.214,4	1.206,9	99,34%
Kobiety na 100 mężczyzn	112,3	112,6	112,6	112,9	100,2%
<b>Struktura ludności wg grup ekonomicznych</b>					
	2001	2002	2003	2004	
Ogółem	82.524 /100%/	82.124 /100%/	81.691 /100%/	81.187 /100%/	
Wiek przedprodukcyjny /0-17 lat/	17.202 /20,85%/	16.523 /20,12%/	15.845 /19,40%/	15.536 /19,14%/	
Wiek produkcyjny M/18-64/ K/18-59lat/	M 26.482 /32,09%/ K 27.094 /32,83%/	M 27.265 /33,20%/ K 26.508 /32,28%/	M 25.980 /31,80%/ K 27.305 /33,43%/	M 26.458 /32,59%/ K 27.122 /33,41%/	
Wiek poprodukcyjny	11.746 /14,23%/	11,828 /14,40%/	12.561 /15,37%/	12.071 /14,87%/	
<b>Ruch naturalny ludności</b>					
Małżeństwa	627	657	654	696	
Urodzenia żywe	691	802	748	705	
Zgony	866	725	764	870	
<b>Przyrost naturalny</b>	<b>-175</b>	<b>+77</b>	<b>-16</b>	<b>-165</b>	
<b>Migracje ludności</b>					
<b>Napływ ludności – ogółem</b>	<b>466</b>	<b>451</b>	<b>590</b>	<b>531</b>	
z miast	179	189	262	295	
ze wsi	279	258	318	228	
z zagranicy	8	4	10	8	
<b>odpływ ogółem</b>	<b>633</b>	<b>837</b>	<b>821</b>	<b>944</b>	
do miast	356	429	433	482	
na wieś	265	394	377	451	
za granicy	12	14	11	11	
<b>Saldo migracji</b>	<b>-167</b>	<b>-386</b>	<b>-231</b>	<b>-413</b>	



## II.2 WALORY MIEJSCA ZAMIESZKANIA

### II.2.1 SYTUACJA MIESZKANIOWA

#### TOWARZYSTWO BUDOWNICTWA SPOŁECZNEGO SP. Z O.O.

Budynki mieszkalne i użytkowe (bez garaży i komórek), zarządzane oraz będące własnością TBS Sp. z o.o.

Lp.	Rodzaj własności budynków	Ilość budynków	Powierzchnia oczyszczowana lokali mieszkalnych (m <sup>2</sup> )	Powierzchnia oczyszczowana a lokali Użytkowych (m <sup>2</sup> )
1.	Gmina (G)	251	77.233	11.092
2.	Skarb Państwa (SP)	12	3.865	518
3.	Współwłasność (W)	17	4.742	441
4.	Własność osób fizycznych – w zarządzie (Z)	65	17.732	700
<b>Razem poz. 1-4</b>		<b>345</b>	<b>103.572</b>	<b>12.752</b>
5.	Wspólnoty Mieszkaniowe – lokale gminy (WM)	85	104.317	1249
6.	Własność TBS Sp. z o.o. (TBS)	12	10.500	1642 + 961 siedziba TBS

W 2004r. w zasobach własnych TBS-u oddano do użytkowania dwa nowopowstałe budynki przy ul. Próchnika 36 i 36A, w których są 63 lokale mieszkalne o łącznej pow. użytkowej mieszkalnej 3 139,14m<sup>2</sup> oraz 4 lokale użytkowe o pow. 224,08m<sup>2</sup>

#### Struktura wieku zasobów mieszkaniowych

Lp.	Lata budowy	Ilość budynków			
		G+SP+W+Z	WM	TBS	Razem
1.	Po 1960 roku	80	52	9	141
2.	W latach 1950 – 1960	26	19	-	45
3.	Przed 1950 ale o standardzie budynków współczesnych	7	-	-	7
4.	Przedwojenne, murowane o drewnianych stropach	219	14	3	236
5.	Drewniane z muru pruskiego	13	-	-	13
<b>Ogółem liczba budynków</b>		<b>345</b>	<b>85</b>	<b>12</b>	<b>442</b>

### Stan techniczny lokali mieszkalnych

Lp.	Wyposażenie lokali	Ilość lokali (G+SP+W+Z + lokale Gminy w budynkach WM)	Ilość lokali (TBS)
1.	Woda	4.706	220
2.	Kanalizacja	4.684	220
3.	Ustęp splukiwany	3.762	210
4.	Łazienka	3.210	210
5.	Gaz	3.697	187
6.	C.o.	2.055	193
7.	C.w.u. z sieci	887	131
8.	Lokale bez urządzeń wymienionych w poz. 1-7	130	0
<b>Ogółem liczba lokali</b>		<b>4.836</b>	<b>220</b>

### Realizacja list osób zakwalifikowanych do zawarcia umów najmu w gminnym zasobie mieszkaniowym

Lp	Rodzaj listy	Ilość osób umieszczonych na liście	Ilość zawartych umów najmu	Ilość osób oczekujących na wskazanie lokalu na dzień 31.12.2004 r.
		2004 r.	2004 r.	
1.	Lista osób zakwalifikowanych na lokale zamienne	44	25	79
2.	Lista osób zakwalifikowanych na lokale socjalne	137 w tym 66 przyspieszenia	41	317 (w tym 139 przysp.)
3.	Lista osób zakwalifikowanych na najem lokalu	47 w tym 1 przyspieszenia i 42 *	40 w tym 40*	109 (w tym 5 przysp.)
4.	Lista osób zakwalifikowanych na zamianę z Urzędu	19	14	11
<b>R A Z E M:</b>		<b>247</b> <b>w tym 42 *</b>	<b>120</b> <b>w tym 40*</b>	<b>516</b>

\*) dotyczy prawa do zawarcia umów najmu zgodnie z decyzją właściciela gminnego zasobu mieszkaniowego po pozytywnej opinii Komisji Inwentaryzacji Mienia Komunalnego i Spraw Mieszkaniowych RM Piotrkowa Trybunalskiego.

### **PIOTRKOWSKA SPÓŁDZIELNIA MIESZKANIOWA**

Liczba mieszkań oddanych do użytku w 2004r.	– 5
Ogólna liczba lokali mieszkalnych	- 6555
Powierzchnia lokali mieszkalnych	- 289.308,89 m <sup>2</sup>
Powierzchnia lokali użytkowych	- 13.260,76 m <sup>2</sup>

Bilans zasobów mieszkaniowych - 190 budynków

Struktura wieku zasobów mieszkaniowych –

budynki wybudowane w latach:	1958 - 1965	- 14
	1996 – 1970	- 20
	1971 -1975	- 22
	1976 - 1980	- 18
	1981 - 1985	- 22
	1986 - 1990	- 5
	1991 - 1995	- 7
	1998	- 1

W grupie 109 budynków, 99 budynków wyposażonych jest w instalację c.o., natomiast 79 budynków w instalację c.o.i c.w.

## **SPÓŁDZIELNIA MIESZKANIOWA IM. J. SŁOWACKIEGO**

1. Liczba mieszkań oddanych do użytku w 2004r. - 0
2. Ogólna liczba lokali mieszkalnych - 4.597 lokali  
w tym - 15 segmentów,
3. Ogólna powierzchnia oczynszowanych lokali - 263.511m<sup>2</sup>
4. Zasoby mieszkaniowe zamieszkałe - 4594 mieszkań  
do zamieszkania - 3 lokale
5. Struktura wieku zasobów mieszkaniowych:
  - zrealizowane w latach 1975 – 1980 – 20 budynków
  - zrealizowane w latach 1981 – 1985 – 29 budynków
  - zrealizowane w latach 1986 – 1990 – 35 budynków
  - zrealizowane w latach 1991 – 1995 – 18 budynków
  - zrealizowane w latach 1996 – 2000 – 5 budynków
  - zrealizowane po 2000 roku – 1 budynek
6. Stan techniczny budynków – dobry.
7. W ramach ważniejszych prac termorenowacyjnych wykonano w 2004 roku m.in.:
  - docieplenie ścian zewnętrznych na 5 budynkach mieszkalnych
  - docieplenie stropodachów na 4 budynkach mieszkalnych
  - wymieniono 2626 okien w 13 budynkach mieszkalnych
8. Rozpoczęto realizację budynku mieszkalnego przy ul. Kościelnej o powierzchni użytkowej 1226m<sup>2</sup> z 27 lokalami mieszkalnymi oraz 4 użytkowymi z terminem oddania do użytku w I kwartale 2006 roku.

## SPÓŁDZIELNIA MIESZKANIOWA „KARUSIA”

Lp.	Rodzaj lokali	Ilość Budynków	Ilość lokali	Powierzchnia użytkowa w m <sup>2</sup>
(1)	(2)	(3)	(4)	(5)
1	Lokale mieszkalne	11	476	27.351,99
1a	- w tym część wykorzystana na działalność gospodarczą	-	2	31,00
2	Lokale użytkowe	-	6	498,08
2a	- własnościowe	-	3	373,99
2b	- w najmie	-	2	52,97
2c	- inne	-	1	71,12
3	Lokale użytkowe - garaże	14	144	2.548,35
3a	- własnościowe	-	137	2.405,28
3b	- w najmie	-	7	143,07
	<b>Ogółem (1+2+3)</b>	<b>25</b>	<b>626</b>	<b>30.398,42</b>

Struktura wieku zasobów mieszkaniowych zamieszkałych przedstawia się następująco:

Lp.	Adres posesji	Ilość budynków	Ilość lokali mieszkalnych	Ilość izb	Oddane do użytku
(1)	(2)	(3)	(4)	(5)	(6)
1	Sadowa 22B i C	2	80	300	1990 r.
2	Piastowska 14/16	1	66	198	1991 r.
3	Targowa 10A, B, C i D	4	160	643	1992 r.
4	Dzielna 14	1	66	262	1992 r.
5	Al.3-go Maja 6	1	53	186	1993 r.
6	Wojska Polskiego 135A	1	31	90	1997 r.
7	Dzielna 16	1	20	56	2001 r.
	<b>Ogółem</b>	<b>11</b>	<b>476</b>	<b>1.735</b>	

Stan techniczny zasobów - dobry. W 2004 r. Spółdzielnia nie oddała do użytku żadnego nowego budynku.

## SPÓŁDZIELNIA MIESZKANIOWA „BARBÓRKA”

- Liczba mieszkań oddanych do użytku w 2004r. - 1
- Ogólna liczba i powierzchnia lokali będących w posiadaniu spółdzielni - 949 – lokali mieszkalnych, 3 lokale użytkowe o łącznej powierzchni 46984 m<sup>2</sup> pu.
- Powierzchnia oczynszowanych lokali mieszkalnych i użytkowych - 46984 m<sup>2</sup> pu.
- Bilans zasobów mieszkaniowych Spółdzielni - 27 budynków.
- Zasoby mieszkaniowe zamieszkane - 27 budynków.
- Struktura wieku zasobów mieszkaniowych - przed
 

1957 - 1962	- 6 budynków
1963 - 1968	- 3 budynki
1969 - 1974	- 0 budynków
1975 - 1980	- 12 budynków
1981 - 1986	- 6 budynków
- Stan techniczny lokali – dobry

## II.2.2 STAN BEZPIECZEŃSTWA PUBLICZNEGO DZIAŁALNOŚĆ KOMENDY MIEJSKIEJ POLICJI

W 2004 roku na terenie Piotrkowa Tryb. stwierdzono ogółem 2525 przestępstw tj. o 197 mniej niż w analogicznym okresie roku ubiegłego, ustalając dynamikę przestępczości na poziomie **92.8%**.

### Przestępczość kryminalna

Na terenie Piotrkowa Tryb. Policja stwierdziła ogółem **1916** przestępstw o charakterze kryminalnym, tj. o **287** mniej niż w roku 2003, ustalając dynamikę na poziomie **87,0 %**.

W wybranych kategoriach przestępstw sytuacja przedstawiała się następująco:

Rodzaj przestępstwa	Zabójstwo		Bójka lub pobicie		Zgwałcenie		Kradzież rozbójnicza, rozbój, wymuszenie rozbójnicze		Kradzież cudzej rzeczy		w tym kradzieże i kradzieże poprzez włamanie do		Kradzież z włamaniem		Ustawa o przeciwdziałaniu narkomanii	
	2003	2004	2003	2004	2003	2004	2003	2004	2003	2004	2003	2004	2003	2004	2003	2004
<b>Liczba przestępstw</b>	<b>8</b>	<b>2</b>	<b>31</b>	<b>22</b>	<b>4</b>	<b>3</b>	<b>99</b>	<b>127</b>	<b>712</b>	<b>656</b>	<b>178</b>	<b>159</b>	<b>567</b>	<b>420</b>	<b>69</b>	<b>82</b>

### Przestępstwa przeciwko życiu i zdrowiu

Zabójstwa oraz bójki i pobicia to przestępstwa, które mają ogromny wpływ na poczucie bezpieczeństwa wśród obywateli, dlatego też przeciwdziałanie im traktowane jest w sposób priorytetowy. W 2004 roku stwierdzono 2 zabójstwa (tj. o 6 mniej niż w roku ubiegłym), sprawcy wszystkich zabójstw zostali ustalen, zatrzymani i decyzją sądu tymczasowo aresztowani.

W kategorii bójek i pobic stwierdzono 22 przypadki tj. spadek o 9 w stosunku do roku 2003 ustalając dynamikę na poziomie 71,0 %. W zdecydowanej większości przypadków bójki i pobicia są wynikiem konfliktów między młodzieżą lub też przejawem zwykłego chuligaństwa wśród agresywnych młodych ludzi. Zdarzają się również pobicia na tle konfliktów rodzinnych. Skala bójek i pobic jest stosunkowo niewielka świadczy o tym fakt, że stanowią one tylko 1,1% ogółu przestępstw kryminalnych.

Spośród 22 stwierdzonych bójek i pobic aż 15 wykryto, ustalając 34 podejrzanych. Wobec 24 sprawców pobic i bójek wystąpiono z wnioskiem o sporządzenie aktu oskarżenia.

### Zgwałcenie

Zmniejszeniu uległa liczba zgwałceń odnotowanych na terenie miasta. W 2004 r. stwierdzono 3 tego typu przestępstwa, tj. o 1 mniej niż w roku 2003 ustalając dynamikę na poziomie 75,0%. W wyniku podjętych działań wykryto sprawców wszystkich zgwałceń.

## Rozboje i wymuszenia rozbójnicze

W 2004 roku wzrosła liczba stwierdzonych rozbojów i wymuszeń rozbójniczych z 99 w roku 2003 do 127 w roku 2004 ustalając dynamikę na poziomie 128,3 %.

W Piotrkowie Tryb. największą liczbę rozbojów stwierdzono w sektorze nr II – ponad 43%, głównie poza obszarem objętym monitorowaniem. W dalszym ciągu zdecydowana większość stwierdzanych rozbojów to rozboje uliczne. Aktualnie miejscami największego zagrożenia rozbojami są osiedla: Wyzwolenia i część Starego Miasta oraz Centrum.

## Kradzież cudzej rzeczy

W ocenianym okresie na terenie miasta zmalała liczba stwierdzonych przypadków kradzieży cudzej rzeczy z 712 w roku 2003 do 656 w roku 2004, obniżając jednocześnie dynamikę do poziomu 92,1 %.

W mieście największą grupę stanowiły kradzieże samochodów (159), następnie kradzieże: kieszonkowe (torebek, portfeli i telefonów komórkowych) – 88, mieszkaniowe (49), rowerów i motocykli (31).

Podjęte przez Komendę Miejską Policji działania doprowadziły do wykrycia 160 kradzieży tj. o 3 mniej niż w roku 2003. Postawiono zarzut dokonania kradzieży 140 podejrzanym i skierowano 108 wniosków o sporządzenie aktu oskarżenia. 7 sprawców decyzją sądu tymczasowo aresztowano.

## Kradzież samochodu

Wśród kradzieży cudzej rzeczy znaczącą rolę odgrywają kradzieże pojazdów, których w 2004r. na terenie Piotrkowa Tryb. stwierdzono 159, tj. o 19 mniej niż w roku 2003, powodując spadek dynamiki do poziomu 89,3 %.

W Piotrkowie geografia występowania kradzieży pojazdów przedstawiała się następująco:

Numer sektora	Liczba kradzieży podana w %
<b>Sektor I</b> Słowackiego, Łódzka, Wysoka, Doroszewskiego, Modrzewskiego, Sadowa,	41,5 %
<b>Sektor II</b> Słowackiego, Wojska Polskiego, Wyzwolenia, Ściegiennego, Działkowa, Rakowska, Broniewskiego, Oś Wierzeje.	12,6 %
<b>Sektor III</b> Piastowska, Sienkiewicza, Narutowicza, Al. 3-go Maja, Roosevelta, Krakowskie Przedmieście,	15,1 %
<b>Sektor IV</b> Słowackiego, Belzacka, Kostromska, Słowackiego, Kotarbińskiego, 9-go Maja, Nałkowskiej, Trzcieńskiej, Dmowskiego,	30,8 %

W wyniku podjętych po zgłoszeniu działań operacyjnych w 2004 roku odzyskano 42 pojazdy. Wytypowano i ustalono 13 podejrzanych. Wobec wszystkich z nich skierowano wnioski o sporządzenie aktu oskarżenia. W stosunku do 6 osób sąd zastosował środek zapobiegawczy w postaci tymczasowego aresztowania.

## **Kradzież z włamaniem**

W 2004 roku stwierdzono 420 przestępstw kradzieży z włamaniem, tj. o 147 mniej niż w roku 2003. Na terenie miasta największą grupę włamań stanowiły włamania do: samochodów – 80, obiektów handlowych – 39, piwnic i komórek – 44, mieszkań – 68 instytucji i placówek oświatowych – 7.

W toku prowadzonych postępowań przygotowawczych wykryto 81 włamań, ustalono 91 podejrzanych, a wobec 71 skierowano wnioski o sporządzenie aktu oskarżenia, 4 podejrzanych decyzją sądu zostało tymczasowo aresztowanych.

## **Przestępstwa z ustawy o przeciwdziałaniu narkomanii**

W ocenianym okresie na terenie miasta stwierdzono 85 przestępstw z ustawy o przeciwdziałaniu narkomanii powodując wzrost poziomu dynamiki do 118,8 %. Spośród 82 stwierdzonych przestępstw 78 wykryto ustalając wskaźnik wykrywalności na poziomie 95,1%. W 19 wszczętych postępowaniach przygotowawczych ustalono 24 podejrzanych. Wobec 21 z nich skierowano wnioski o sporządzenie aktu oskarżenia.

## **Przestępczość gospodarcza**

W 2004 na terenie działania KMP w Piotrkowie Tryb. stwierdzono 193 przestępstwa gospodarcze tj. o 58 więcej niż w roku 2003 ustalając dynamikę na poziomie 143,0 %. Spośród 193 stwierdzonych przestępstw 187 zostało zakończonych wykryciem sprawcy. Zarzut popełnienia przestępstwa postawiono 140 osobom, z czego wobec 134 skierowano wnioski o sporządzenie aktu oskarżenia.

## **Wskaźnik wykrywalności.**

W analizowanym okresie 2004 r. na terenie miasta Policja odnotowała wzrost wskaźnika wykrywalności ogólnej z 51,9 % w roku 2003 do 54,5 % w roku 2004.

Wskaźnik wykrywalności dla poszczególnych kategorii przestępstw kryminalnych w porównaniu do analogicznego okresu roku 2003 przedstawia poniższa tabela:

**WSKAŹNIK WYKRYWALNOŚCI**

<b>KATEGORIA PRZESTĘPSTWA</b>	<b>WSK.WYKRYWAL %</b>	
	<b>ROK 2003</b>	<b>ROK 2004</b>
Zabójstwo	100,0	100,0
Udział w bójce lub pobiciu	93,5	68,2
Zgwałcenie	100,0	100,0
Kradzież rozbójnicza, rozbój, wymuszenie rozbójnicze	45,5	68,1
Kradzież cudzej rzeczy	22,7	24,4
w tym kradzież samochodów	6,7	7,5
Kradzież z włamaniem	23,6	19,0

## **Zagrożenie bezpieczeństwa w ruchu drogowym**

Ogółem na terenie podległym KMP w Piotrowie Tryb. odnotowano 2250 zdarzeń drogowych w tym na terenie miasta Piotrkowa 956 zdarzeń, co stanowi 42,5% ogółu zdarzeń (w ub. r. 44,5%).

W 2004 roku na ulicach miasta Piotrkowa Tryb. odnotowano 74 wypadki drogowe, w wyniku których 85 osób doznało obrażeń ciała. Ponadto zgłoszone zostały 882 kolizje drogowe.

W porównaniu do ubiegłego roku odnotowano:

- wzrost liczby wypadków o 5 tj. o 7,2%
- spadek liczby osób zabitych o 5
- wzrost liczby osób rannych o 11 tj. o 14,9%
- wzrost liczby kolizji o 268 tj. o 43,65%

Największe zagrożenie odnotowano na następujących ulicach :

ULICA	WYPADKI	ZABICI	RANNI	KOLIZJE
Wojska Polskiego	4	0	6	81
Słowackiego	2	0	2	86
Al.Sikorskiego	4	0	4	50
Armii Krajowej	5	0	6	40
Sulejowska	6	0	7	40
Kostromska	7	0	7	37
Piłsudskiego	4	0	4	33
Kopernika	5	0	6	23

Zdarzenia drogowe powstały z następujących przyczyn:

PRZYCZYNA	2004	2003
nieprzestrzeżenie pierwszeństwa przejazdu	72,1%	68,3%
niezach. bezp. odl. m. poj.	14%	13,8%
niedostosowanie prędkości do warunków ruchu	1,2%	2,4%
nieprawidłowe cofanie	1,9%	2,2%

Nietrzeźwi uczestnicy dróg spowodowali 21 zdarzeń tj.2,4%

Natomiast z analizą poszczególnych dni tygodnia wynika, że najniebezpieczniej było w piątki (21%), czwartki (17%) i środy (16%)

### Wyniki działań policyjnych

W ocenianym okresie KMP w Piotrkowie Tryb. wszczęła łącznie 2535 postępowań przygotowawczych, z czego 1385 zakończono wykryciem sprawców. W toku prowadzonych czynności ustalono 1245 podejrzanych o popełnienie przestępstwa, z czego wobec 1120 skierowano sprawy do sądu z aktem oskarżenia. Wobec 80 osób Sąd Rejonowy w Piotrkowie Tryb. na wniosek prokuratury zastosował środek zapobiegawczy w postaci tymczasowego aresztowania. W sprawach o przestępstwa kryminalne w 2004 roku wszczęto 1879 postępowań tj., o 126 mniej niż w roku 2003 ustalając dynamikę na poziomie 93,7 %. Wykryto 807 sprawy ustalając 710 podejrzanych o popełnienie czynów o charakterze kryminalnym, co jest trzecim wynikiem w województwie po KMP Łódź, KPP Tomaszów Maz.



# **DZIAŁALNOŚĆ KOMENDY MIEJSKIEJ PAŃSTWOWEJ STRAŻY POŻARNEJ**

W 2004 na terenie miasta odnotowano 206 pożarów, które przyniosły straty w wysokości 423 tys. zł. Strażacy uratowali mienie wartości 2.138 tys. zł. (ponad 5-krotnie więcej niż straty pożarowe w mieście).

## **I. STRUKTURA ZDARZEŃ**

Na terenie miasta w 2004 r. jednostki ochrony przeciwpożarowej interweniowały w 494 zdarzeniach, w tym zanotowano:

- 206 pożarów ,
- 273 miejscowych zagrożeń,
- 15 alarmów fałszywych.

### **Miejsca powstania pożarów**

Największa ilość pożarów występuje w kategorii inne obiekty tj. śmietniki, zsypy, garaże, obiekty przyrody, trawy, trawniki.

Drugą pozycję pod względem ilości zdarzeń zajmują pożary w obiektach mieszkalnych. Największa ilość pożarów w tej grupie ma miejsce w wielorodzinnych budynkach mieszkalnych – 46 pożarów. Następnie odnotowano 22 zdarzenia pożarowe w jednorodzinnych budynkach mieszkalnych.

Większość pożarów w tych grupach powstało w wyniku nieostrożnego obchodzenia się z ogniem, czy z niewłaściwej eksploatacji urządzeń grzewczych w budynkach mieszkalnych.

### **Straty i uratowane mienie.**

Straty spowodowane pożarami wyniosły 1222 tys. zł. Strażacy uratowali mienie o ogólnej wartości 253.886 tys. zł.

Dominującą przyczyną pożarów w roku 2004, podobnie jak w roku 2003, były podpalenia (63%), następnie nieostrożność osób dorosłych (21%) oraz wady urządzeń i instalacji elektrycznych (10%). W pozostałych przypadkach, co stanowi 6% całej liczby pożarów ich przyczyną były nieprawidłowa eksploatacja urządzeń i instalacji elektrycznych oraz inne przyczyny.

### **Miejscowe zagrożenia**

Miejscowe zagrożenia stanowią 57% ogólnej liczby zdarzeń. Największą ilość spośród tych zdarzeń stanowią miejscowe zagrożenia małe –74% ogólnej liczby.

## **II. ZADANIA KONTROLNO – ROZPOZNAWCZE**

W roku 2004 na terenie miasta skontrolowano 160 obiektów. Łącznie wykryto 136 nieprawidłowości w tym 7 powodujących zagrożenie dla życia i zdrowia ludzi.

W toku prowadzonego pokontrolnego postępowania administracyjnego wydano 69 decyzji administracyjnych, nakazujących usunięcie stwierdzonych nieprawidłowości, 2 decyzje wstrzymujące eksploatację obiektów oraz wszczęto 9 postępowań egzekucyjnych.

## DZIAŁALNOŚĆ STRAŻY MIEJSKIEJ

W roku 2004 funkcjonariusze pełnili służbę przez 7 dni w tygodniu w systemie 24 – godzinnym i 3-zmianowym.

Wystawionych zostało łącznie 1830 dwuosobowych patroli samodzielnych oraz 319 patroli wspólnych z funkcjonariuszami Policji.

Ogółem strażnicy przeprowadzili 5116 interwencji, które dotyczyły m.in.:

- spożywania alkoholu w miejscach publicznych	439
- parkowania pojazdów w miejscach zabronionych	473
- oświetlenia ulic	394
- zakłócania porządku publicznego	429
- bezpieczeństwa lub pozostawionych bez nadzoru psów	340
- stanu dróg	664
- handlu na targowiskach	319
- porządku i czystości na terenie miasta	264
- nietrzeźwych	266
- administracji domów	176
- kontroli porządkowych posesji	216

W omawianym okresie dyżurni Straży Miejskiej odebrali 4401 zgłoszeń od:

- mieszkańców	3924
- dyżurnego KMP -	477

Zgłoszenia mieszkańców dotyczyły m.in.:

- parkowania pojazdów	489
- bezpieczeństwa zwierząt	380
- spożywania alkoholu w m. publicznych	585
- zakłócania porządku publicznego	255
- awarii oświetlenia ulic	147
- stanu dróg	409
- porządku i czystości	206
- nietrzeźwych	423
- inne	538

W roku 2004 roku strażnicy ujawnili ogółem 5455 wykroczeń, których sprawcy swoim działaniem lub zaniechaniem popełnili wykroczenia przeciwko:

- bezpieczeństwu i porządkowi w komunikacji	4009
---	------

- przepisom ustawy o wychowaniu w trzeźwości	562
- porządkowi i spokojowi w miejscach publicznych	147
- urządzeniom użytku publicznego	173
- bezpieczeństwu osób i mienia -	159
- przepisom o utrzymaniu czystości i porządku	190

Wobec sprawców wykroczeń zastosowane zostały następujące sankcje i środki:

- pouczenia	3836
- mandaty karne	1296
- zobowiązania	15
- wnioski o ukaranie do sądu	308

Funkcjonariusze nałożyli 968 mandatów kredytowych, 325 mandatów zaocznych i 3 mandaty gotówkowe na łączną kwotę 164.950 złotych.

### **Monitoring**

W 2004 roku na skutek bezpośredniej obserwacji zdarzeń na monitorowanym obszarze strażnicy przeprowadzili 131 interwencji dotyczące przede wszystkim spożywania alkoholu w miejscach publicznych i zakłócania porządku publicznego, zachowywania się przez nietrzeźwych w miejscach publicznych, zanieczyszczania miejsc publicznych, niszczenia mienia, nieprawidłowego parkowania – w tym zajmowania miejsc parkingowych

dla niepełnosprawnych przez osoby nie posiadające stosownego uprawnienia, bójek, bezpańskich psów, plakatowania i umieszczania ogłoszeń w miejscach do tego nie przeznaczonych i innych naruszeń porządku publicznego. W ich rezultacie stosowane były zarówno pouczenia, jak i wdrażane postępowanie mandatowe oraz kierowane wnioski o ukaranie do Sądu Rejonowego. Sprawcy przestępstw przekazywani byli Policji.

Z nagranych materiałów w razie potrzeby korzystali również policjanci w związku z prowadzonymi postępowaniami.

Liczba interwencji przeprowadzonych na podstawie zaobserwowanych zdarzeń od początku funkcjonowania systemu w poszczególnych latach wynosiła:

- 2002 (okres wrzesień-grudzień)	- 365
- 2003	- 432
- 2004	- 131

## **II.2.3 WARTOŚCI ŚRODOWISKOWE I KULTUROWE**

### **Działalność w zakresie upowszechniania kultury w 2004 roku prowadziły:**

- Miejski Ośrodek Kultury
- Miejska Biblioteka Publiczna im. Adama Próchnika z Filią Nr 1 i 2
- Muzeum
- Biuro Wystaw Artystycznych „Galeria Sztuki”

- Państwowa Szkoła Muzyczna I i II stopnia im. I.J.Paderewskiego

**oraz stowarzyszenia kultury:**

Stowarzyszenie Kulturalne Klub "Pod Hale"

Stowarzyszenie Śpiewacze "Chorus Academicus"

Nauczycielskie Stowarzyszenie Kulturalno-Oświatowe "NASTOK"

Stowarzyszenie "ARTalent"

Towarzystwo Kultury Teatralnej – Oddział Okręgowy

Stowarzyszenie Miłośników Tańca "Scat"

Towarzystwo Przyjaciół Miasta Piotrkowa Trybunalskiego

Piotrkowskie Stowarzyszenie Artystów Plastyków

Stowarzyszenie Działań Artystycznych "Galeria OFF".

Piotrkowskie Towarzystwo Muzyczne im. Franciszka Lessla

Stowarzyszenie Przyjaciół Ognisk Artystycznych

Stowarzyszenie "Busola dla Artystycznie Uzdolnionych Dzieci"

## **MUZEUM**

W 2004 roku w salach Zamku, gdzie znajduje się siedziba Muzeum zorganizowano 5 wystaw stałych, 12 wystaw czasowych z zakresu historii regionu, etnografii, przyrody, kultury materialnej sztuki i fotografii artystycznej oraz 10 wystaw oświatowych. Muzeum odwiedziło 19.459 zwiedzających. Zorganizowano 25 spotkań, w których udział wzięło 1.387 uczestników. Wszystkie połączone ze zwiedzaniem wystaw i prelekcjami n/t historii miasta i zbiorów muzealnych.

Muzeum było współorganizatorem 5 sesji naukowych i popularnonaukowych i 3 konferencji, w tym 2 międzynarodowych w których wzięło udział - 825 uczestników.

Ilość eksponatów muzealnych na koniec 2004 roku wzrosła do 16.223 pozycji inwentarzowych. Do biblioteki muzealnej zakupiono 176 pozycji wydawniczych z zakresu wszystkich dziedzin naukowych reprezentowanych w Muzeum w tym 21 wydawnictw antykwarycznych. W dalszym ciągu prowadzona jest prenumerata 10 tytułów czasopism naukowych.

W Muzeum odbyło się 12 koncertów, recitali i przedstawień słowno-muzycznych dla mieszkańców miasta, w tym 7 koncertów ramach XXXV Dni Muzyki Kameralnej – imprezy organizowanej w salach muzealnych corocznie od 1969 roku.

Muzeum zorganizowało 81 - prelekcji, odczytów, referatów, 119 – lekcji muzealnych, 32 – spotkań, 7 – konkursów z dziedziny historii i sztuki oraz wiedzy o regionie, w których uczestniczyły dzieci i młodzież szkół piotrkowskich; 14 – projekcji filmów oświatowych i dokumentalnych przy okazji sesji naukowych, lekcji muzealnych i spotkań kombatanckich.

Do działu sztuki – zakupiono 5 portretów; do działu historia – kolekcję militariów, 54 pocztówek piotrkowskich (w tym 13 legionowych); do działu archiwaliów – 3 wydawnictwa

Biura Prasowego Departamentu Wojskowego NKN; do działu etnografii – 10 rzeźb Kazimierza Ajsa (nieżyjącego ludowego rzeźbiarza z Sulejowa).

### **MIEJSKA BIBLIOTEKA PUBLICZNA im. Adama Próchnika**

Na dzień 31.12.2004 roku stan zbiorów Miejskiej Biblioteki Publicznej przedstawia się następująco :

- książki	- 289.118 wol.	wartość	1.295.821,08 zł
- roczniki czasopism	- 6.485 rocz.	wartość	90.704,32 zł
- zbiory specjalne	- 24.595 jedn.	wartość	51.543,60 zł
-----			
Ogółem: 320.198 egz.			1.438.069,00 zł

Na 31.12.2004 roku zarejestrowano w Bibliotece 21.761 czytelników (27,15 %) ogółu mieszkańców Piotrkowa), 165.400 odwiedzin, 387.398 wypożyczeń i 387.563 egz. zwróconych książek.

#### **Czytelnictwo osób niepełnosprawnych**

W 2004 roku Biblioteka zarejestrowała 23 osoby niepełnosprawne, którym wypożyczono 704 książki.

Z wypożyczalni „Książki mówionej” korzystało 66 czytelników, którym wypożyczono 904 tytuły (10.639 kaset magnetofonowych). Z auto lektorów skorzystało 11 osób.

#### **Czytelnie i działalność informacyjno-bibliograficzna**

W czytelniach Biblioteki jest 108 miejsc dla czytelników, korzystających ze zbiorów na miejscu. Prenumerowano 116 tytułów czasopism.

Od 2003 roku działa w czytelni MBP Lokalny Punkt Informacji Europejskiej. W roku 2004 uzupełniano księgozbiór i materiały informacyjne o wydawnictwa Urzędu Komitetu Integracji Europejskiej, materiały Regionalnego Centrum Informacji Europejskiej oraz wydawnictwa zakupione przez MBP.

Biblioteka posiada również w swoich zbiorach dokumenty elektroniczne (płyty CD i dyskietki). Baza liczy 475 dokumentów.

Czytelnicy skorzystali na miejscu z 152 wydawnictw elektronicznych.

W roku 2004 wydana została w nakładzie 70 egz. „Bibliografia Piotrkowa Trybunalskiego 1998”, która zawiera 2.157 pozycji bibliograficznych oraz indeks autorski i przedmiotowy.

### **BIURO WYSTAW ARTYSTYCZNYCH „GALERIA SZTUKI”**

Upowszechnianie sztuki współczesnej to główne zadanie statutowe tej instytucji kultury. W 2004 roku zorganizowano 15 wystaw sztuki współczesnej. Dla celów popularyzatorsko-reklamowych wydano 9 katalogów i folderów oraz 16 afiszy i 14 zaproszeń. Wystawy prezentowane w Galerii obejrzało łącznie około 13.000 osób, a wśród odbiorców większość stanowiła młodzież.

Dla zorganizowanych grup zwiedzających, pracownicy BWA przeprowadzili 51 pogadanek o prezentowanych wystawach i ich autorach, odbyło się ok. 80 prelekcji o sztuce oraz 31 lekcji w Galerii przeprowadzonych przez nauczycieli dla ok. 1.800 dzieci i młodzieży.

W roku 2004, tradycyjnie już, prowadzona była przez piotrkowską Galerię BWA działalność edukacyjna skierowana głównie do dzieci i młodzieży.

## **MIEJSKI OŚRODEK KULTURY**

Działania Miejskiego Ośrodka Kultury w Piotrkowie Trybunalskim w 2004 roku ukierunkowane były na:

- promocję amatorskiego ruchu artystycznego,
- upowszechnianie profesjonalnego dorobku kulturalnego,
- prowadzenie działalności rozrywkowo – rekreacyjnej.

**Edukacja kulturalna dzieci i młodzieży** to, od szeregu lat, główne zadanie tej instytucji kultury. Zadanie to realizowane jest poprzez uczestnictwo w różnych zespołach. W 2004 roku pracowało 17 zespołów i innych form muzycznych, które skupiały 140 członków.

**Celem edukacji tanecznej** jest przede wszystkim kształcenie każdego uczestnika zajęć jako twórcy tańca i jednocześnie jako twórcywa tej sztuki. Edukacja taneczna jest realizowana poprzez zajęcia zespołów i grup tanecznych: “BIK KAYK”, “MAŁY BIK KAYK”, “WEKTORY I”, “WEKTORY II”, Szkołka baletowa “Plie”, Cheerleader.

**Celem edukacji teatralnej** jest zdobywanie umiejętności warsztatowych z zakresu dykcji, emisji głosu, ruchu scenicznego, animacji przedmiotu oraz wszechstronny rozwój osobowości. W MOK-u działają zespoły teatralne: “PO PROSTU”, “GAMBIT”, “Grupa Produkcyjna Respirator”, “GACKI”, Kabaret “UCHO”, “Łysi i przyjaciele” oraz kabaret "Nie My".

**Celem edukacji plastycznej** jest rozbudzanie wrażliwości estetycznej oraz kształcenie umiejętności technicznych, które pozwalają uczestnikom zajęć na twórczość amatorską. Zajęcia dostosowane są do wieku uczestników. Edukacja plastyczna w Miejskim Ośrodku Kultury realizowana jest w czterech grupach, prowadzonych pod kierunkiem instruktorów plastyki. W pracowniach plastycznych pracowało 62 dzieci i młodzieży.

### **Inne formy działalności Miejskiego Ośrodka Kultury**

- Działalność rekreacyjna i sportowa
- Klub Literacki „Zakole” i Grupa Poetycka „Drzwi”
- Szkołka dziennikarska dla młodzieży szkół gimnazjalnych i średnich
- „Wyciągamy dzieci z bramy”
- Półkolonie zimowe

W ramach działalności Kina Letniego, projekcje odbywały się w każdy piątkowy wieczór w Amfiteatrze Miejskim. 10 projekcji najpopularniejszych polskich komedii zgromadziło blisko 5 tys. widzów.

W każdą sobotę na dziedzińcu MOK (Al. 3 Maja 12) odbywały się letnie koncerty muzyczne oraz występy kabaretów.

## **PAŃSTWOWA SZKOŁA MUZYCZNA I i II stopnia im. I.J.Paderewskiego**

Państwowa Szkoła Muzyczna w 2004 roku była organizatorem:

- II Spotkań Fletowych – 16 marca 2004r.
- XI Regionalnego Konkursu Akordeonowego – 2,3 kwietnia 2004r.
- Festiwalu Letniego - 5 czerwca 2004r.

- Koncertu Wigilijnego - 17 grudnia 2004r.  
oraz współorganizatorem:
- Piotrkowskich Wieczorów Muzycznych,
- Koncertów z cyklu "Estrada Młodych"
- Koncertów podczas Europejskich Spotkań Miast Partnerskich.

### **NAJWAŻNIEJSZE IMPREZY KULTURALNE ORGANIZOWANE W 2004 ROKU**

- XII Finał "Wielkiej Orkiestry Świątecznej Pomocy",
- I Festiwal Kolęd "Kolęda Pieśnią Zgody"
- Koncert Noworoczny
- Koncert Filharmonii Świętokrzyskiej w Kościele p.w. Najświętszego Serca Jezusowego  
z okazji wejścia Polski do Unii Europejskiej
- Święto Flagi
- Dni Europy
- XXXV Dni Muzyki Kameralnej,
- Igrzce Trybunalskie z okazji 600-lecia ponowienia prawa miejskiego i nadania prawa  
magdeburgskiego Piotrkowowi
- VI Festiwal Sztuki Akcji „INTERAKCJE”,
- Ogólnopolski Konkurs Literacki „O Rubinową Hortensję”,
- Festiwal "Mistrzowie Kina Polskiego"
- Festyn „Pożegnanie Lata”,
- "Trybunały Kabaretowe”,
- Piotrkowska Jesień Muzyczna,

### **SPORT, TURYSTYKA I REKREACJA**

Zgodnie z założeniami koncepcji kultury fizycznej jednym z głównych celów działalności Ośrodka Sportu i Rekreacji jako jednostki organizacyjnej Gminy Piotrków Trybunalski jest propagowanie i stwarzanie warunków aktywnego uczestnictwa mieszkańców w masowej kulturze fizycznej i rekreacji ruchowej, jako czynnika zdrowotnego.

#### **Bazę Ośrodka Sportu i Rekreacji stanowią:**

- Hala „RELAX” Al. 3-go Maja 6b – z pełnym zapleczem socjalnym;
- Kryta Pływalnia OSiR ul. Belzacka 106 – z zapleczem rehabilitacyjnym;
- Kryta Pływalnia OSiR ul. Próchnika 8/12 – z zapleczem socjalnym;
- Centrum Rekreacyjno-Rehabilitacyjne ul. Belzacka 108/110 - sala sportowa, siłownia, sala rekreacyjna, salka korekcyjna, sauna;
- Zespół Kortów Tenisowych ul. Belzacka 108/110 - o nawierzchni mineralnej;
- Stadion Miejski "Concordia" ul. Żwirki 6.

### **Stałe zespoły rekreacyjne działające przy OSiR:**

- tenis stołowy (dzieci i osoby niepełnosprawne),
- tenis ziemny (dzieci i młodzież),
- zajęcia rekreacyjne dla kobiet (młodzież i dorośli),
- Klub Kwadransowych Grubasów (dorośli),

Hala sportowa, Centrum Rekreacyjno-Rehabilitacyjne i Kryte Pływalnie są obiektami całorocznymi, natomiast Zespół Kortów i Stadion Miejski przy ul. Żwirki 6 są obiektami sezonowymi.

W roku 2004 Ośrodek Sportu i Rekreacji był organizatorem 111 imprez z udziałem 8.393 osób. Prowadził także zajęcia amatorskich lig sportowych, które cieszyły się bardzo dużą popularnością.

Ośrodek Sportu i Rekreacji był organizatorem wielu imprez cyklicznych, których kolejne edycje stworzyły podstawy do trwałego wpisania ich w kalendarz sportowy naszego miasta.

Były to m.in.:

- turnieje „Mini Mundial” w piłkę nożną dla dzieci i młodzieży;
- festyny sportowo-rekreacyjne „Wyciągamy dzieci z bramy”;
- turnieje „TOP-12” w tenisie stołowym dla dzieci i młodzieży;
- wieloboje dla dzieci specjalnej troski /również w wodzie/;
- turnieje tenisa ziemnego dla dzieci i młodzieży;
- turnieje w piłkę siatkową;
- spartakiady przedszkoli /również w wodzie/;
- turnieje tenisa stołowego dla osób niepełnosprawnych.

### **Wykaz klubów sportowych działających na terenie Piotrkowa Trybunalskiego**

- Aeroklub Ziemi Piotrkowskiej
- Atletyczny Klub Sportowy
- Klub Karate Tradycyjnego
- Klub Sportowy “Piotrkowianin – Kiper”
- Kolejowy Klub Sportowy “Ruch”
- Piotrkowskie Stowarzyszenie Brydża Sportowego
- Spółdzielczy Klub Sportowy “Start”
- Piotrkowski Klub Sportowy “Polonia”
- Klub Sportowy “Concordia”
- Piotrkowski Klub “OYAMA KARATE”
- Piotrkowska Szkoła Sztuk Walki “TOM CENTER”
- Piotrkowski Klub Karate “GOJU RYU”
- Miejski Międzyszkolny Klub Sportowy “Piotrcovia”



- Uczniowski Międzyszkolny Klub Sportowy "Piotrcovia"
- Uczniowski Klub Sportowy "Piotrkowianka"
- Uczniowski Międzyszkolny Klub Sportowy "Ruch"
- Uczniowski Międzyszkolny Klub Sportowy Piłki Ręcznej Chłopców
- Uczniowski Klub Sportowy "Roszada"
- Ludowy Klub Sportowy "Osiemnastka"
- Uczniowski Klub Sportowy przy Środowiskowym Hufcu Pracy
- Tenisowy Uczniowski Klub Sportowy "Kozica" (dawniej "Australian")
- Miejski Szkolny Związek Sportowy
- Tenisowy Uczniowski Klub Sportowy "Champions Team"
- Uczniowski Ludowy Klub Sportowy "Sokół" przy Specjalnym Ośrodku Szkolno-Wychowawczym
- Tenisowy Uczniowski Klub Sportowy "Nortenis"
- Uczniowski Klub Sportowy "Delfin"
- Uczniowski Międzyszkolny Klub Sportowy "Volley 5"
- Uczniowski Klub Sportowy – Szkoła Karate Tradycyjnego
- Uczniowski Międzyszkolny Klub Sportowy "Ring"
- Stowarzyszenie Sportowe Klub Sportowy "Strzelec" przy Komendzie Miejskiej Policji

#### **Najważniejsze imprezy sportowe i turystyczne organizowane w 2004 roku**

- Wyścig pływacki "Na spotkanie Wiosny" o puchar Prezesa Polskiego Komitetu Olimpijskiego Stefana Paszczyka
- zawody sportowe w kulturystyce "Grand Prix" o Puchar Prezydenta Miasta
- Jubileusz 95-lecia KS "Concordia"
- III Otwarte Mistrzostwa Piotrkowa Trybunalskiego w Pływaniu
- Spadochronowe Mistrzostwa Polski
- V Rodzinny Rajd Rowerowy
- II Bieg Trybunalski.

Działalnością w zakresie szeroko pojętej turystyki zajmuje się Polskie Towarzystwo Turystyczno-Krajoznawcze, Pl. Czarnieckiego 10 i Polskie Towarzystwo Schronisk Młodzieżowych oraz biura podróży.

W 2004 roku **PTTK** zorganizowało 64 wycieczki i imprez turystyki kwalifikowanej, w których uczestniczyło 5.323 osób, w tym 4.339 młodzieży szkolnej.

Były to następujące wycieczki i imprezy:

- 1 piesza górską,
- 3 kajakowe,
- 6 motorowych,
- 42 pieszych nizinnych,
- 11 na orientację,

- 1 inna.

W ramach turystyki powszechnej zorganizowano 105 wycieczek obsługiwanych przez przewodników, w których uczestniczyło 4.568 osób.

Przyznano 162 odznaki, w tym:

- 22 Górskich Odznak Turystycznych,
- 8 Kolarskich Odznak Turystycznych,
- 3 Motorowe Odznaki Turystyczne,
- 62 Odznaki Turystyki Pieszej w tym: 2 odznaki „7-milowe buty”
- 5 Odznak Imprez na Orientację,
- 4 Odznaki Krajoznawcze
- 12 Odznak Turysta Przyrodnik,
- 46 Regionalnych.

**Piotrkowski Oddział PTTK** organizuje szereg imprez cyklicznych, m.in.:

- Rajd pieszy „Puchowy Śniegu Tren”
- Zimowe Marsze na Orientację
- Rajd Pieszy „Gorącego Czaju Łyk”
- Rajd Pieszy „Topienie Marzanny”
- Rajd Pieszy i Rowerowy „Wiosna Żaków”
- Wiosenny Złot Młodzieży
- Sprzątanie Świata
- Rajd Prażonego Ziemniaka
- Rajd Parasolowy

Piotrkowski PTTK skupia 31 przewodników turystycznych, w tym 21 z uprawnieniami państwowymi i 10 z uprawnieniami PTTK.

W mieście funkcjonują 3 kluby turystyczno-krajoznawcze – motorowy, skupiający 73 członków, podwodny - skupiający 1 członka, młodzieżowy – skupiający 1 członka.

PTTK Oddział w Piotrowie Trybunalskim realizuje zadanie pod nazwą Centrum Informacji Turystycznej (tel. 732 36 63), które świadczy usługi w zakresie szeroko pojętej informacji turystycznej o bazie noclegowej, obiektach turystycznych i możliwościach organizacji wypoczynku mieszkańców Piotrkowa Trybunalskiego na terenie całego kraju.

W 2004 roku Oddział Terenowy **PTSM** dysponował 30 miejscami noclegowymi, przyjął 666 osób, w tym 41 cudzoziemców, udzielono 903 noclegów, w tym 44 cudzoziemcom.

W oddziale było zarejestrowanych 80 kół PTSM z łączną liczbą 3.222 członków, w tym na terenie Piotrkowa Trybunalskiego działało 13 kół PTSM z liczbą 405 członków. Oddział zorganizował łącznie 22 terenowe imprezy krajoznawczo – turystyczne, w których wzięło udział 2.892 uczestników, w tym na terenie miasta Piotrkowa Trybunalskiego 3 imprezy z 535 uczestnikami.

Zorganizowano 4 szkolenia dla nieetatowej kadry Towarzystwa / opiekunów kół i młodzieżowego organizatora turystyki/, w których wzięło udział 188 uczestników. Zorganizowano 10 obozów wędrownych ze 178 uczestnikami.

## **WSPÓŁPRACA Z ZAGRANICĄ**

### **Wizyty w Piotrkowie Trybunalskim**

#### **Styczeń 2004**

Wizyta władz miasta Astrachań (Rosja), które towarzyszyły drużynie piłki ręcznej kobiet. Drużyna "Astrachanoczka" przyjechała do Piotrkowa na rewanżowy mecz Pucharu Europy w piłce ręcznej kobiet.

#### **Kwiecień 2004**

Wizyta delegacji z Mołodeczna (Białoruś) podczas XI Regionalnego Konkursu Akordeonowego, organizowanego przez Państwową Szkołę Muzyczną

#### **Maj 2004**

Wizyta delegacji z Heves (Węgry) u zaprzyjaźnionych rodzin, wizytę koordynowało Towarzystwo Przyjaźni Polsko-Węgierskiej

#### **Czerwiec 2004**

Wizyta delegacji z Grazu (Austria) z udziałem Honorowego Konsula RP w Austrii dr Gerolda Ortnera, celem omówienia możliwości podjęcia współpracy partnerskiej między miastami oraz powiatami

Wizyta grupy uczniów z Bad Ems (Niemcy) na zaproszenie uczniów I Liceum Ogólnokształcącego im. B.Chrobrego

#### **Październik 2004**

Konferencja Miast Partnerskich w Piotrkowie Trybunalskim – w konferencji, której celem jest podsumowanie wspólnej działalności mijającego roku, wskazanie obszarów współpracy szczególnie istotnych dla poszczególnych miast oraz wypracowanie projektów możliwych do realizacji w następnym roku, uczestniczyli przedstawiciele następujących miast: Esslingen a.N. – Niemcy (5 osób), Neath Port Talbot – Walia (5 osób), Schiedam – Holandia (5 osób), Udine – Włochy (4 osoby), Velenje – Słowenia (6 osób), Vienne – Francja (5 osób), Mołodeczno – Białoruś (5 osób), Marijampole – Litwa (5 osób), Mosonmagyaróvár – Węgry (4 osoby), Równe – Ukraina (3 osoby).

### **Zagraniczne wyjazdy przedstawicieli Piotrkowa Trybunalskiego**

#### **Styczeń 2004**

Astrachań (Rosja) – delegacja reprezentowała miasto podczas wyjazdowego meczu Pucharu Europy w piłce ręcznej kobiet. Wyjazd miał charakter promocji miasta w Astrachaniu.

#### **Marzec 2004**

Berlin (Niemcy) - udział w największych targach turystycznych w Europie - ITB BERLIN 2004. Miasto zaprezentowało się na targach po raz pierwszy. Piotrków pokazywał swoje zabytki i materiały promocyjne przygotowane na targi.

## **Kwiecień/maj 2004**

Mosonmagyaróvár (Węgry) – udział w obchodach 650-lecia miasta oraz omówienie propozycji z zakresu współpracy gospodarczej, kulturalnej i sportowej między miastami na rok bieżący.

Marijampole (Litwa) - wyjazd nauczycieli z Gimnazjum nr 2 w celu podjęcia współpracy z gimnazjum im. Petrasa Arminasa w Marijampolu, poznanie systemu edukacji na Litwie, wymiana doświadczeń zawodowych.

Marijampole (Litwa) - dwóch fotografików z Piotrkowa Trybunalskiego D.Śmigielski i J. Mizera wzięli udział w wystawie „Rysy miast partnerskich” organizowanej z okazji wstąpienia Litwy do UE i NATO.

## **Maj 2004**

Marijampole (Litwa) - udział w Dniach Miasta oraz omówienie propozycji z zakresu współpracy gospodarczej, kulturalnej i sportowej między miastami

## **Czerwiec 2004**

Znojmo (Czechy), Wiedeń (Austria) – udział pracowników Referatu ds. Ochrony Środowiska w seminarium dot. ochrony środowiska.

## **Lipiec 2004**

Vienne (Francja) - wstępne omówienie propozycji z zakresu współpracy gospodarczej, kulturalnej i sportowej między miastami, uzgodnienie terminu podpisania umowy partnerskiej pomiędzy miastami, udział w festiwalu „Jazz a Vienne”

Esslingen (Niemcy) - Stowarzyszenie Wschód – Zachód organizowało stoisko promocyjne Piotrkowa podczas „Święta Miasta Esslingen”

## **Sierpień 2004**

Mosonmagyaróvár (Węgry) – udział malarki Małgorzaty Zadrożyńskiej w VI edycji Pleneru Artystycznego ART FLEXUM

## **Październik 2004**

Monachium (Niemcy) - udział w targach REAL-EXPO. Prezentacja oferty inwestycyjnej naszego miasta.

Rzym (Włochy) – udział Wiceprezydenta K.Chojniaka w uroczystym poświęceniu koron dla obrazu Matki Bożej Trybunalskiej przez Jana Pawła II.

Graz (Austria) – udział przedstawicieli władz miasta wraz z reprezentacją Regionalnej Izby Gospodarczej w Dniach Polski, organizowanych przez Ambasadę RP wraz z Honorowym Konsulem RP w Austrii.

## **Grudzień 2004**

Bonn (Niemcy) – udział pracownika Wydziału Rozwoju Miasta w szkoleniu nt. międzynarodowych wymian młodzieży.

## II.3 INFRASTRUKTURA TECHNICZNA

### ZAOPATRZENIE W WODĘ I ODPROWADZANIE ŚCIEKÓW

Sieć wodociągowa i sieć kanalizacji sanitarnej stanowi majątek gminy, a eksploatowana jest przez Miejski Zakład Gospodarki Komunalnej Sp. z o.o.. Wg stanu na koniec 2004 roku:

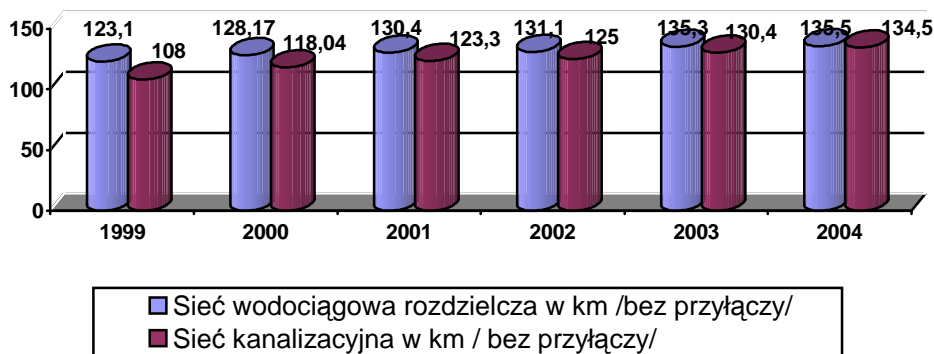
długość sieci wodociągowej z przyłączami – 197,0 km

długość sieci kanalizacji sanitarnej z przyłączami – 183,2 km

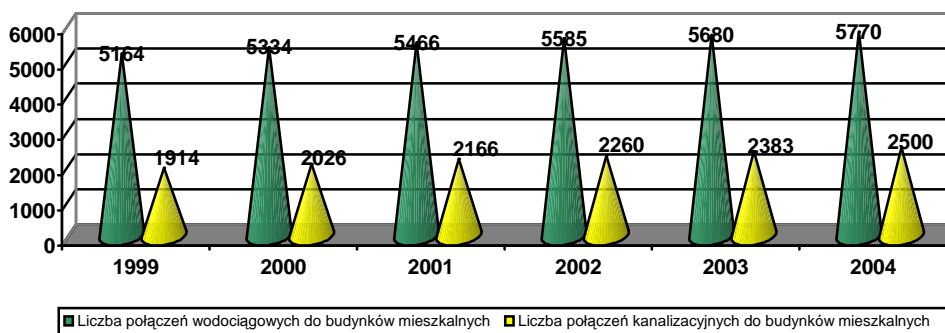
	1999 r.	2000 r.	2001r.	2002r.	2003r.	2004r.
Sieć wodociągowa rozdzielcza w km /bez przyłączy/	123,1	128,17	130,4	131,1	135,3	135,5
Sieć kanalizacyjna w km /bez przyłączy/	114,0	118,04	123,3	125,0	130,4	134,5
Liczba połączeń wodociągowych do budynków mieszkalnych	5164	5334	5466	5585	5680	5770
Liczba połączeń kanalizacyjnych do budynków mieszkalnych	1914	2026	2166	2260	2383	2500

Z powyższych danych wynika, iż sieć wodociągowa i kanalizacyjna jest sukcesywnie rozbudowywana.

#### Długość sieci wodociągowej i kanalizacyjnej



#### Liczba połączeń wodociągowych i kanalizacyjnych



Inwestycje własne zrealizowane w 2004 r. obejmowały m.in. następujący zakres rzeczowy i finansowy:

1. Ciepłociąg w ul. Szklarskiej - 428.909 zł.
2. Sieć ciepłownicza ul. Prusa, przyłącza w kwocie – 49.296 zł.
3. Modernizacja lokalnej kotłowni bazy MZGK Sp.z.o.o. na ul. Przemysłowej 4 – 64.417 zł.
4. Zainstalowanie samodzielnego urządzenia do automatycznej regulacji i sterowania procesem pompowni II stopnia w stacji wodociągowej „Szczekanica” - 77.993 zł.
5. Zainstalowanie samodzielnego urządzenia do automatycznej regulacji i sterowania procesem pompowni II stopnia w stacji wodociągowej „Żwirki” - 69.540 zł.
6. Zainstalowanie dwóch pomp w stacji wodociągowej „Szczekanica” - 85.717 zł.

Łączna wartość ogółem inwestycji za rok 2004 wyniosła – 1.025.322 zł, w tym zakupy 180.717 zł.

### **CIEPŁOWNICTWO**

Długość miejskiej sieci ciepłowniczej na koniec 2004 roku wynosiła 42,42 km, w tym:

- sieć magistralna : 13,54 km
- sieć rozdzielcza : 12,38 km
- sieć przyłączeniowa : 16,50 km

W mieście funkcjonują dwie ciepłownie miejskie (C1, C2).

### **SIEĆ GAZOWA**

- Odbiorcy gazu ogółem: 22694 odbiorców
- Długość sieci gazowej: 104,5 km .

W 2004r została wybudowana sieć gazowa w następujących ulicach:

- ul. Mireckiego (inwestycja)
- ul. Narutowicza (inwestycja)

### **SIEĆ ELEKTRYCZNA**

<b>ENERGIA ELEKTRYCZNA</b>	<b>2000 rok</b>	<b>2001 rok</b>	<b>2002 rok</b>	<b>2003 rok</b>	<b>2004 rok</b>
ilość odbiorców	33.775	33.942	34.032	34.002	34.179
sprzedaż energii	69.785 MWh	70.089,31MWh	79.267MWh	79.904,7 MWh	133.286,4 MWh
zużycie energii na jednego odbiorcę	2,066 MWh	2,065MWh	2,329 MWh	2,35 MWh	3,9 MWh

Inwestycje i modernizacje sieci elektrycznej zrealizowane w 2004 r.

- ul. Lelewela i Sportowa – budowa i modernizacja sieci nn

- zasilanie budynków mieszkalnych TBS przy ul. Al. 3-go Maja 31
- zasilanie działek budowlanych przy ul. Bednarskiej i Świtezianki
- modernizacja i rozbudowa stacji 1-0584 Mleczarnia
- ul. Narutowicz i Próchnika - modernizacja sieci nn
- ul. Słowackiego - modernizacja sieci nn
- oś. Pawłowska - modernizacja sieci nn
- ul. Karolinowska, Wąska i Swojska - modernizacja sieci SN i nn

## GOSPODARKA ODPADAMI

### Odpady komunalne

Ilości odpadów przyjmowanych na Miejskie Składowisko w Dołach Brzeskich.

ROK 2001	ROK 2002	ROK 2003	ROK 2004
26.770,00 Mg	18.408,69 Mg	11.696,880 Mg	11.376,57 Mg

### Segregacja odpadów.

Ilość selektywnie zebranych odpadów w [Mg] za 2004 rok

X	Makulatura	Szkło	Tworzywa sztuczne	Aluminium	Metale żelazne
Teren miasta	374,59	585,99	218,795	-	-

### Odpady niebezpieczne

Na terenie miasta 310 przedsiębiorstw, instytucji oraz osób fizycznych prowadzących działalność gospodarczą posiada aktualnie decyzje administracyjne dotyczące gospodarki odpadami niebezpiecznymi.

Odpady zawierające rtęć (światłówki)	Odpady olejowe	Odpady medyczne, przeterminowane leki	Baterie i akumulatory ołowiowe	Inne
16,10 Mg	134,50 Mg	30,2 Mg	48,00 Mg	740,25 Mg

## INWESTYCJE MIEJSKIE

Nakłady inwestycyjne w 2004 roku wynosiły 20.459.360,00 zł, co stanowiło 11,85% wydatków budżetowych. Główne inwestycje to:

1. Budowa ulic w osiedlu Pawłowska wraz z kanalizacją deszczową (ul. Jasna, Promienna, Demczyka, PCK, ul. Puszczyńskiego, część ul. Fabianiego) - 172.779,43 zł.
2. Budowa nawierzchni w ul. Karłowicza i Moniuszki wraz z kanalizacją deszczową – etap I kanalizacji deszczowej - 222.823,76 zł.
3. Budowa obwodnicy miasta Piotrkowa Trybunalskiego – etap I – 3.078.039,45 zł.
4. Budowa obwodnicy północnej – etap II – 238.822,08 zł.
5. Modernizacja ciągów komunikacyjnych wzdłuż ul. Sienkiewicza na odcinku od ul. Piłsudskiego do ul. Piastowskiej – 263.518,78 zł.
6. Budowa parkingu przy ul. Dmowskiego – 86.995,64 zł.
7. Program „termomodernizacji budynków” – 1.213.338,24 zł.
8. Remonty w szkołach podstawowych - 195.604,75 zł.
9. Roboty modernizacyjne w szkołach podstawowych – 192.480,47 zł.
10. Remonty modernizacyjne w gimnazjach – 119.579,32 zł.
11. Budowa kanalizacji sanitarnej – w ul. Dworskiej – 35.353,46 zł.
12. Kanalizacja sanitarna w ul. Pawłowskiej, Fabianiego, Kałuży – 222.754,86 zł.
13. Kanalizacja deszczowa dla Os. Jeziorna I z przepustem - 242.547,99 zł.
14. Budowa ul. Twardosławickiej wraz z kanalizacją deszczową – I etap – 584.118,98 zł.
15. Kanalizacja sanitarna w ul. Poleśnej, Krętej, Spacerowej, Wschodniej, Rakowskiej, Zimnej, Wolborskiej 273.555,40 zł.
16. Kanalizacja sanitarna w ul. Jerozolimskiej, Małej, Krzywej – 170.731,45 zł.
17. Most przez rzekę Strawę w ciągu ul. Podole – 52.117,15 zł.
18. Budowa jezdni północnej trasy W-Z – I etap realizacji – 247.913,41 zł.
19. Modernizacja ul. Wojska Polskiego od ul. Kostromskiej do granic miasta – 326.058,42 zł.
20. Wykonanie nawierzchni ul. Roosevelta, od ulicy Próchnika do ulicy Żeromskiego oraz budowa parkingu – 732.292,84 zł.
21. Modernizacja Al. 3-go Maja 2.978.959,78 zł.
22. Roboty modernizacyjne w liceach – 271.039,87 zł.
23. Roboty modernizacyjne w szkołach ponadgimnazjalnych – 92.288,84 zł.
24. Modernizacja budynku szkoły i sali gimnastycznej w ramach programu termomodernizacji budynków w ZSP nr 3 przy ul. Broniewskiego 16 – 2.037.564,93 zł.
25. Modernizacja budynku w ramach programu termomodernizacji budynków Pogotowia Opiekuńczego – 319.013,32 zł.

## **REMONTY I MODERNIZACJE DRÓG**

W oparciu o opracowane dokumentacje techniczne wykonano m.in.:

1. Przebudowa ul. Życzliwej powierzchnia 4740 m<sup>2</sup> - wartość robót 214.476,00 zł
2. Przebudowa ul. Armii Krajowej (odcinek ul. Sikorskiego – ul. Dmowskiego), powierzchnia



3245 m<sup>2</sup> - wartość robót 171.800,00 zł

3. Przebudowa ul. Kostromskiej (odcinek ul.Sikorskiego – ul.Dmowskiego), powierzchnia

2985 m<sup>2</sup> - wartość robót 204.800,00 zł

4. Przebudowa parkingu przy ul. Narutowicza. powierzchnia 1221 m<sup>2</sup> - wartość robót

68.686,00 zł

Wykonanie częściowych remontów i napraw nawierzchni jezdni, chodników – Miejski Zarząd Dróg i Komunikacji zrealizował prace na ogólną wartość 2.197.000,00 zł.

Wykonanie i konserwacja oznakowania poziomego i pionowego oraz urządzeń bezpieczeństwa ruchu drogowego na terenie miasta Piotrkowa Trybunalskiego – wykonano prace na ogólną kwotę 350.000,00 zł

## II.4 LOKALNY TRANSPORT ZBIOROWY

- liczba linii miejskich autobusowych obsługiwanych:  
przez Miejski Zakład Komunikacyjny Sp. z o.o. - 12  
przez prywatnych przewoźników (M-BUS) - 15
- liczba autobusów :
  - 34 szt.
  - (M-BUS) - 81 szt.
- wiek autobusów
  - od 0 → 5 lat - 7 szt.
  - od 6 → 10 lat - 5 szt.
  - od 11 → 15 lat - 8 szt.
  - od 16 → 20 lat - 12 szt.
  - powyżej 20 lat - 2 szt.
- łączny przebieg w kilometrach (według zawartych umów):
  - 1.637.704 km,
  - (M-BUS) - 2.622.296 km
- liczba przewiezionych pasażerów
  - 3.600 tys. osób,
  - (M-BUS) - 1.476 tys. osób,
- liczba przystanków: - 209 szt.
- wydatki w 2004 r.:
  - zakupienie i ustawienie 6 szt. wiat przystankowych typ „ALUMINIOWY ZE SZKŁEM BEZPIECZNYM” - 47.100,03 zł
  - naprawa i konserwacja urządzeń przystankowych na kwotę: - 45.519,64 zł
    - naprawa i konserwacja wiat przystankowych - 15 szt.
    - naprawa, konserwacja konstrukcji przystankowych - 21 szt.
    - uzupełnienie brakujących szyb w 21 wiatach przystankowych - 19,23 m<sup>2</sup>.

## II.5 OCHRONA ZDROWIA I OPIEKI SPOŁECZNEJ

Zawieranie umów o udzielanie świadczeń zdrowotnych od 1 stycznia 2004 r. odbywało się na podstawie ustawy z dnia 23 stycznia 2003 r. o powszechnym ubezpieczeniu w Narodowym Funduszu Zdrowia. Delegatura w Piotrkowie Tryb. Łódzkiego Oddziału Wojewódzkiego Narodowego Funduszu Zdrowia przeprowadziła konkurs na rok 2004 r. w zakresie podstawowej opieki zdrowotnej, ambulatoryjnej opieki specjalistycznej, ambulatoryjnej opieki specjalistycznej (diagnostyka współfinansowana) oraz stomatologii.

Wykaz podmiotów udzielających w 2004 r. świadczeń na terenie miasta Piotrkowa Tryb. w zakresie stomatologii

<b>Lp.</b>	<b>Nazwa zakładu opieki zdrowotnej</b>
1.	Niepubliczny Zakład Opieki Zdrowotnej „Medical” w Piotrkowie Tryb. ul. Targowa 1
2.	Szpital Rejonowy w Piotrkowie Tryb. Wojska Polskiego 77,
3.	Samodzielny Szpital Wojewódzki im. M. Kopernika w Piotrkowie Tryb. ul. Rakowska 15
4.	Niepubliczny Zakład Opieki Zdrowotnej „CENTRO-DENT” s.c. ul. Sienkiewicza 16B,
5.	Niepubliczny Zakład Opieki Zdrowotnej Przedsiębiorstwo Usługowe „ROKA” Zakład Pracy Chronionej ul. 3 Maja 2
6.	Anna Dagmara Skowrońska ul. Kościelna 1,
7.	Prywatny Gabinet Stomatologiczny i Pracownia Techniki Dentystycznej Jolanta Nytko ul. Gałczyńskiego 3/7

**Wykaz podmiotów udzielających w 2004 r. świadczeń specjalistycznych na terenie miasta Piotrkowa Tryb.:**

Lp	Nazwa zakładu	Liczba lekarzy poz		Pielęgniarka środowiskowa		Położna środowiskowa		Pielęgniarka w środowisku nauczania i wychowania	
		Liczba personelu	Wymiar zatrudnienia (etaty)	Liczba personelu	Wymiar zatrudnienia (etaty)	Liczba personelu	Wymiar zatrudnienia (etaty)	Liczba personelu	Wymiar zatrudnienia (etaty)
1.	NZOZ „Poradnia Lekarska” s.c. ul. Garbarska 10/12	4	4	4	4	0	0	0	0
2.	NZOZ „Primmed” s.c. ul. Kostromska 53	7	6,5 etatów	4	3,5	0	0	0	0
3.	NZOZ „Medicall” ul. Targowa 1	4	2 etaty	1	1	0	0	0	0
4.	NZOZ „Arc-Med.” Sp.p. ul. Kościelna 1	7	6 etaty	3	3	1	0,5	0	0
5.	Szpital Rejonowy ul. Roosevelta 3 (obsługuje miasto i powiat piotrkowski)	44	39,1 etaty	19	19	6	6	22	22
6.	Szpital Wojewódzki w Piotrkowie Tryb. ul. Rakowska 15	12	10,50 etaty	8	8	2	2	0	0
7.	Specjalistyczna Indywidualna Praktyka Internistyczna „Prywatne Lekarskie Wizyty Domowe” Tomasz Nowacki ul. Dmowskiego 17/23 m. 5	1	1 etat	0	0	0	0	0	0
8.	Niepubliczny Zakład Opieki Zdrowotnej „Twoje Zdrowie” Sp. z o.o. ul. Łódzka 21,	10	10 etatów	4	4	1	1	0	0
9.	Niepubliczny Zakład Opieki Zdrowotnej „MEDICA” ul. Hutnicza 18,	3	1,4 etatu	2	1,5	1	0,125	0	0
10.	Niepubliczny Zakład Opieki Zdrowotnej „MEDICUS” s.c. ul. Dmowskiego 37, 97-300 Piotrków Tryb.	2	1,2 etatu	2	1,5	1	0,3	0	0
11.	Niepubliczny Zakład Opieki Zdrowotnej „SANTE” ul. Garbarska 10/12	1	1	5	2	1	0,5	0	0

**Wykaz podmiotów udzielających w 2004 r. świadczeń specjalistycznych na terenie miasta Piotrkowa Tryb.:**

Lp.	Nazwa zakładu opieki zdrowotnej	Rodzaj wykonywanych porad
1.	Szpital Rejonowy w Piotrkowie Tryb. ul. Roosevelta 3	kardiologiczne, neonatologiczne, logopedyczne, ginekologiczno-położnicze, chirurgii ogólnej, otolaryngologiczne, reumatologiczne, urologiczne, okulistyczne leczenia jaskry, diabetologiczne neurologiczne, medycyny sportowej
2.	Samodzielny Szpital Wojewódzki im. M. Kopernika ul. Rakowska 15,	chirurgii ogólnej, chirurgii ogólnej dla dzieci, dermatologiczne, gastroenterologiczne, urologiczne otolaryngologiczne, chirurgii urazowo- ortopedycznej, neurologiczne, chirurgii onkologicznej, reumatologiczne, neonatologiczne, alergologiczne dla dzieci, kardiologiczne, nefrologiczne, okulistyczne, okulistyczna dla dzieci, leczenia jaskry, gruźlicy i chorób płuc, gruźlicy i chorób płuc dla dzieci, ginekologiczno-położnicze, choroby zakaźne, choroby zakaźne dla dzieci, endokrynologiczne, endokrynologiczne dla dzieci, chemioterapia, onkologiczne, logopedyczne, Pracownia USG, Pracownia TK, Pracownia RTG ogólnej, Pracownia Endoskopii
3.	Bogusława Bęben Specjalistyczna Praktyka Lekarska ul. Kościelna 1	okulistyczne, leczenia jaskry
4.	Iwona Cyniak Indywidualna Praktyka Lekarska ul. 3 Maja 36/38	dermatologiczne
5.	Izabela Liziniewicz-Wojtysiak Indywidualna Praktyka Lekarska ul. 3 Maja 36/38	dermatologiczne
6.	Joanna Stec Indywidualna Praktyka Lekarska ul. 3 Maja 36/38	dermatologiczne
7.	Wioletta Wegienko Indywidualna Praktyka Lekarska ul. 3 Maja 36/38	dermatologiczne
8.	Roman Kimelski Prywatny Gabinet Lekarski „PANACEUM” Poradnia Kardiologiczna ul. Słowackiego 98	kardiologiczne
9.	Niepubliczny ZOZ Ośrodek Rehabilitacyjno-Szkoleniowo- Wychowawczy dla dzieci niepełnosprawnych ul. Mickiewicza 98/102	logopedyczne

10.	Dorota Sierant – Kalicka Gabinet Okulistyczny ul. Targowa 8	okulistyczne leczenia jaskry
11.	Tadeusz Izdebski Gabinet Okulistyczny ul. Mickiewicza 40 97-300 Piotrków Tryb.	okulistyczne
12.	Elżbieta Cichoń Gabinet Okulistyczny ul. Wojska Polskiego 1/1	okulistyczne
13.	Grażyna Wijata Gabinet Logopedyczny ul. Polna 40/1	logopedyczne
14.	Maria Wiśniewska Al. 3 Maja 2 lok.1	neurologiczne dla dzieci
15.	Niepubliczny Zakład Opieki Zdrowotnej „ER-MED.” ul. Słowackiego 20	ginekologiczno-położnicze okulistyczne

## **DZIAŁALNOŚĆ I FORMY POMOCY MIEJSKIEGO OŚRODKA POMOCY RODZINIE**

Jednym z wielu kluczowych zadań realizowanych przez miasto Piotrków Trybunalski jest szeroko rozumiana działalność pomocy społecznej.

Pomoc społeczna wspiera osoby i rodziny w wysiłkach zmierzających do zaspokojenia niezbędnych potrzeb i umożliwia im życie w warunkach odpowiadających godności człowieka.

Miejski Ośrodek Pomocy Rodzinie w Piotrkowie Trybunalskim realizuje zadania gminne (własne i zlecone) oraz zadania powiatowe (własne i zlecone) przypisane ustawami do realizacji przez Powiatowe Centra Pomocy Rodzinie i Ośrodki Pomocy Społecznej.

### **Zadania zlecone gminie:**

Do 30 kwietnia 2004 roku zadania te obejmowały wypłatę:

- zasiłków stałych dla 164 osób,
- zasiłków stałych wyrównawczych dla 451 osób,
- gwarantowanych zasiłków okresowych dla 47 osób,
- macierzyńskich zasiłków okresowych dla 133 osób i jednorazowych dla 89 osób.

Ośrodek realizował również do kwietnia 2004 roku wypłatę zasiłków rodzinnych i pielęgnacyjnych. Z zasiłków rodzinnych skorzystało 52 rodziny (82 dzieci). Zasiłkami pielęgnacyjnymi objęto 61 osób.

Za 187 osób pobierających zasiłki stałe i gwarantowane zasiłki okresowe ( I-IV 2004) oraz dodatek z tytułu samotnego wychowania dziecka i utraty prawa do zasiłku dla bezrobotnych na skutek upływu okresu jego pobierania i świadczenie pielęgnacyjne (V-XII – dot. świadczeń rodzinnych) opłacane były składki na ubezpieczenie emerytalno-rentowe.

Od 1 maja 2004 roku na podstawie nowej ustawy realizowano wypłatę zasiłków stałych dla 462 osób (wcześniejsze zasiłki stałe wyrównawcze)

Miejski Ośrodek Pomocy Rodzinie opłacał także składki na ubezpieczenie zdrowotne dla 572 osób pobierających:

do 30 kwietnia 2004 roku:

- zasiłki stałe za 77 osób,
- zasiłki stałe wyrównawcze za 366 osób,
- gwarantowane zasiłki okresowe za 46 osób

od 1 maja 2004 roku:

- zasiłek stały za 331 osób ( do kwietnia 2004r. - zasiłek stały wyrównawczy)  
oraz dla osób pobierających na podstawie ustawy o świadczeniach rodzinnych:
- dodatek gwarantowany za 37 osób ( do kwietnia 2004r. gwarantowany zasiłek okresowy)
- świadczenie pielęgnacyjne za 85 osób ( do kwietnia 2004r. – zasiłek stały)  
określone w przepisach o powszechnym ubezpieczeniu w Narodowym Funduszu Zdrowia.

Zrealizowano także zasiłki celowe dla 2 rodzin dotkniętych klęską suszy.

Z w/w form pomocy skorzystały 872 rodziny ( 2.293 osoby w tych rodzinach).

### **Zadania własne gminy:**

W ramach tych zadań realizowano wiele form pomocy, głównie na rzecz dzieci z rodzin najuboższych, wielodzietnych i niepełnosprawnych. Realizowano także zasiłki celowe z przeznaczeniem na zakup żywności i realizację recept, itd.

Priorytet w tych zadaniach stanowiły: dożywianie dzieci w szkołach – objęto 1225 dzieci; posiłki dla bezdomnych - skorzystały 127 osoby; wypoczynek letni – 382 dzieci; zasiłki na opał – 1.133 osób; wigilia - 100 osób; sprawienie pogrzebu - 7 świadczeń; zasiłki celowe i w naturze - 2.249 osób i rodzin;

Zasiłki dla rodzin żołnierzy odbywających służbę zastępczą – 4 rodziny;

Wg nowej ustawy o pomocy społecznej obowiązującej od 1 maja 2004 roku do zadań własnych gminy o charakterze obowiązkowym należy również przyznawanie i wypłacanie zasiłków okresowych.

Od maja 2004 roku pomocą tą objęto 1.684 rodziny (4.742 osoby w tych rodzinach)

W ramach zadań własnych gminy realizowane były usługi opiekuńcze dla 182 osób.

Łącznie pomocą z zadań własnych gminy objęto w 2004r. 2.575 rodzin ( 6.994 osoby w tych rodzinach)

W 2004r. pomocą z zadań własnych i zleconych objęto 2.894 rodziny (7.937 osób w tych rodzinach), tj. 9,6% mieszkańców naszego miasta.

62% stanowią osoby bezrobotne, 35% osoby niepełnosprawne i dotknięte długotrwałą chorobą. Należy zaznaczyć, że w wielu przypadkach w rodzinach tych występują dwie lub więcej dysfunkcji. Rodziny dotknięte alkoholizmem – 115 rodzin (276 osób w tych rodzinach).

### **Zadania zlecone powiatowe i zadania własne powiatu:**

W strukturze MOPR działa Centrum Rehabilitacji Zawodowej i Społecznej Osób Niepełnosprawnych.

### **Rehabilitacja Społeczna**

Rehabilitacja Społeczna realizowana na rzecz osób niepełnosprawnych to:

1. Likwidacja barier architektonicznych – 8 osób.
2. Likwidacja barier w komunikowaniu się i technicznych - 8 osób,

3. Zaopatrzenie w sprzęt rehabilitacyjny – zrealizowano 12 umów, przedmioty ortopedyczne i środki pomocnicze – 172 osoby.

4. Turnusy rehabilitacyjne – dofinansowanie przyznano dla 577 osób, w tym: dla dorosłych 466 oraz dla dzieci i młodzieży- 111.

5. Sport, kultura, rekreacja i turystyka – zawarto 11 umów z organizacjami pozarządowymi o dofinansowanie zadań z zakresu sportu, kultury, rekreacji i turystyki osób niepełnosprawnych. W imprezach organizowanych w ramach tego zadania uczestniczyło 488 osób,

6. Warsztaty Terapii Zajęciowej- działa 6 grup terapeutycznych dla 30 osób niepełnosprawnych.

### **Rehabilitacja zawodowa**

Zadania z zakresu rehabilitacji zawodowej obejmują:

1. Przystosowanie tworzonych lub istniejących stanowisk pracy dla osób niepełnosprawnych stosownie do potrzeb wynikających z ich niepełnosprawności.

2. Refundacja wynagrodzeń i składek na ubezpieczenia społeczne.

3. Szkolenia i przekwalifikowania organizowane przez PUP – w 2004r. przeszkolono 22 osoby

4. Szkolenie organizowane przez pracodawcę - brak zainteresowania wśród pracodawców tą formą pomocy.

5. Pożyczki na rozpoczęcie działalności gospodarczej – udzielono 8 pożyczek

6. Dofinansowanie do oprocentowania kredytu bankowego - dla 1 osoby.

### **Miejski Zespół ds. Orzekania o Niepełnosprawności**

W Centrum Rehabilitacji Zawodowej i Społecznej Miejskiego Ośrodka Pomocy Rodzinie działa Miejski Zespół ds. Orzekania o Niepełnosprawności, do zadań którego należy orzekanie o niepełnosprawności lub stopniu niepełnosprawności oraz wydawanie legitymacji dokumentujących niepełnosprawność lub stopień niepełnosprawności.

Wydano orzeczenia o niepełnosprawności 1.811 osobom, w tym:

- osoby powyżej 16 roku życia – 1.530

- osoby przed 16 rokiem życia - 281

Wydano legitymacje dla 528 osób niepełnosprawnych, w tym:

- osoby powyżej 16 roku życia – 488

- osoby przed 16 rokiem życia - 40

### **Organizowanie opieki w rodzinach zastępczych**

W 2004r. w 137 rodzinach zastępczych przebywało 172 dzieci. Prowadzona jest ścisła współpraca z Ośrodkiem Adopcyjno Opiekuńczym w zakresie nadzoru nad właściwym wypełnianiem funkcji rodziny zastępczej, poradnictwa, szkoleń rodzin zastępczych już funkcjonujących.

### **Ośrodek Interwencji Kryzysowej Miejskiego Ośrodka Pomocy Rodzinie**

Konsultanci Ośrodka Interwencji Kryzysowej udzielili **1.454** porad tj. prawnik, psycholog, pedagog.

HOSTEL (Dom Samotnej Matki) działa w ramach Ośrodka Interwencji Kryzysowej w Miejskim Ośrodku Pomocy Rodzinie od 27.02.2004 roku.

### **Działania podjęte w ramach programu CAL w MOPR**

MOPR od listopada 2002 realizuje założenia programu Centrum Aktywności Lokalnej.

Przy Miejskim Ośrodku Pomocy Rodzinie od kwietnia 2003 roku działa Klub Wolontariatu prowadzony przez dwóch koordynatorów przeszkolonych przez Regionalne Centrum Wolontariatu w Łodzi. W 2004 roku w bazie danych klubu było 50 kandydatów na wolontariuszy. Z tego pracujących na podstawie zawartego porozumienia było 33 wolontariuszy.

### **Placówki Opiekuńczo – Wychowawcze funkcjonujące na terenie miasta**

#### **Dom Dziecka ul. Wysoka 24/26**

Dom Dziecka jest placówką socjalizacyjno-interwencyjną, w której przebywają dzieci od 4-tej doby urodzeniowej do 8-go roku życia (szkoła podstawowa). Warunki lokalowe pozwalają zapewnić opiekę i wychowanie 35 dzieciom. Placówka zapewnia opiekę całodobową i całoroczną dzieciom częściowo lub całkowicie pozbawionym opieki rodzicielskiej. W większości przebywają tu dzieci na podstawie postanowienia sądu, a także umieszczone w trybie natychmiastowym, gdy zagrożone jest zdrowie, bezpieczeństwo czy życie dziecka.

W 2004 roku przebywało 69 dzieci, w tym nowo przyjętych zostało 34 dzieci, z tego:

- 33 na podstawie postanowień sądowych,

- 1 z interwencji przywiezione przez pogotowie ratunkowe.

W grupie dzieci przyjętych: 9 to chorujący przewlekłe, 4 z orzeczonym stopniem niepełnosprawności.

- opuściło placówkę: - 35 dzieci,

w tym:

- a. do rodzin własnych - 14 dzieci,
- b. do adopcji - 18 dzieci,
- c. do placówek opiekuńczo-leczniczych - 3 dzieci.

#### **Pogotowie Opiekuńcze ul. Wojska Polskiego 75**

W roku 2004 w placówce przebywało łącznie 138 podopiecznych w tym 85 wychowanków objętych było opieką całkowitą a 53 przebywało doraźnie w grupie izolacyjnej.

Od stycznia do grudnia 2004 r. z ewidencji zdjęto 49 wychowanków objętych opieką całkowitą, stan na dzień 31.12.2004 r. wynosił 36 podopiecznych.

W ww. okresie wychowankowie przeszli do:

- rodziny własne 13
- rodziny zastępcze spokrewnione 3
- rodziny zastępcze niespokrewnione 2
- placówki socjalizacyjne 12
- rodzinne domy dziecka 2
- MOW 6
- SOSW 3
- placówki interwencyjno-socjalizacyjne 2
- osiągnięcie pełnoletniości 4



## **Ośrodek Adopcyjno – Opiekuńczy ul Wysoka 24/26**

W okresie styczeń – grudzień 2004r. do ośrodka zgłosiły się 33 rodziny – kandydaci na rodziny adopcyjne i zastępcze, z czego 31 złożyło stosowne dokumenty i rozpoczęło pracę dianostyczno-przygotowawczą.

Komisja Kwalifikacyjna działająca przy Ośrodku Adopcyjno-Opiekuńczym podczas dwóch posiedzeń rozpatrzyła wnioski 21 rodzin, z czego zakwalifikowała 16 rodzin, zdyskwalifikowała 3, odroczyła 2.

W okresie styczeń-grudzień powierzono rodzinom 22 dzieci. Orzeczono 19 przysposobień krajowych oraz 4 zagraniczne (dla 7 dzieci). W rodzinach preadopcyjnych oczekuje na orzeczenie przysposobienia 9 dzieci ( w tym troje w preadopcji zagranicznej).

## **Świetlica Środowiskowa „Bartek” ul. Norwida 4**

Świetlica objęła opieką wychowawczą dzieci w wieku 5 – 16 lat, organizując czas wolny zgodnie z programem pracy opiekuńczo – wychowawczej.

Stanowiło to pomoc i alternatywę dla dzieci z rodzin ubogich i wychowawczo zaniedbanych. Ilość dzieci zapisanych i systematycznie uczęszczających do świetlicy wynosiła **35**, w znacznej części z rodzin objętych pomocą MOPR.

Prowadzone zajęcia opiekuńczo – wychowawcze miały na celu niwelowanie nasilających się patologii rodzinnych, wsparcie rodziny w rozwiązywaniu problemów wychowawczych, pomoc dzieciom w niepowodzeniach szkolnych i zagrożonym niedostosowaniem społecznym.

Od września 2003r do września 2004r w świetlicy funkcjonował prowadzony we współpracy z MOPR Punkt Informacji Obywatelskiej z którego usług skorzystało wielu rodziców wychowanków świetlicy.

## **PLACÓWKI POMOCY SPOŁECZNEJ**

**Środowiskowy Dom Samopomocy** w Piotrkowie Tryb. mieszczący się przy ul. Dmowskiego 26 (czynny od poniedziałku do piątku w godz. 7<sup>30</sup> - 15<sup>30</sup>.) Działa w strukturach Miejskiego Ośrodka Pomocy Rodzinie w Piotrkowie Tryb. jako zadania zlecone gminie. Jest placówką pobytu dziennego o zasięgu lokalnym. Dom jest ośrodkiem wsparcia dla osób z zaburzeniami psychicznymi z liczbą miejsc 30. W ramach pomocy socjalnej prowadzono dożywianie w postaci gorącego posiłku. Wydawano 1.038 zup.

**Dom Pomocy Społecznej** w Piotrkowie Tryb. ul.Żwirki 5/7. Dom przeznaczony jest dla osób przewlekle somatycznie chorych. Placówka stacjonarna o zasięgu ponadlokalnym. W porównaniu do roku 2003 liczba miejsc nie uległa zmianie i wynosiła na koniec 2004 roku - 120.

**Dzienny Dom Pomocy Społecznej** w Piotrkowie Tryb. ul. Wojska Polskiego 127. Dom czynny jest codziennie oprócz niedziel i świąt w godzinach 7<sup>00</sup> - 21<sup>00</sup> , jest ośrodkiem wsparcia dla emerytów , rencistów , inwalidów.

Z wyżywienia w DDPS w roku 2004r średnio korzystało 183 osób dziennie z czego mieszkańcy Domu Seniora stanowili 38% , a 62% to osoby dochodzące na posiłki z terenu miasta.

Nadzór administracyjno-ekonomiczny nad Domem Pomocy Społecznej i Dziennym Domem Pomocy Społecznej sprawuje Miejski Ośrodek Pomocy Rodzinie.

## II.6 SYSTEM EDUKACJI

### PRZEDSZKOLA SAMORZĄDOWE

W roku szkolnym 2004/2005 na terenie miasta funkcjonuje 13 przedszkoli publicznych oraz trzy przedszkola niepubliczne prowadzone przez:

- Siostry Salezjanki.
- Stowarzyszenie im. Edmunda Bojanowskiego,
- Prywatne Przedszkole Magdaleny Jakubiak.

Wychowaniem przedszkolnym objętych jest 1601 dzieci z tego:

- dzieci 3-4 letnich - 509
- dzieci 5 letnich - 351
- dzieci 6 letnich - 741 ogółem

W związku z wprowadzeniem obowiązku odbycia rocznego przygotowania przedszkolnego przez dzieci w wieku 6 lat w przedszkolu lub w oddziale przedszkolnym zorganizowanym w szkole podstawowej utworzono pięciogodzinne bezpłatne oddziały „0” w szkołach podstawowych:

Lp.	Nazwa szkoły	Oddziały przedszkolne
1.	SP nr 5	Oddz. PS nr 11
2.	SP nr 3	Oddz. PS nr 24
3.	SP nr 10	Oddz. PS nr 5
4.	SP nr 11	Oddz. PS nr 8
5.	SP nr 12	Oddz. PS nr 19

W porównaniu z minionym rokiem szkolnym liczba dzieci uczęszczających do przedszkoli utrzymuje się na tym samym poziomie. Ogólna liczba oddziałów przedszkolnych wynosi 68 oddziałów a oddziałów „0” – 32

### STRUKTURA PPRZEDSZKOLI SAMORZĄDOWYCH

Lp.	Przedszkola	Liczba oddziałów	Liczba dzieci
1.	PS nr 1	5	124
2.	PS nr 5	7	149
3.	PS nr 7	5	130
4.	PS nr 8	6	135
5.	PS nr 11	4	101
6.	PS nr 12	3	67
7.	PS nr 14	6	148
8.	PS nr 15	5	126
9.	PS nr 16	4	76
10.	PS nr19	9	213
11.	PS nr 20	4	96
12.	PS nr 24	7	155
13.	PS nr 26	3	79
<b>Razem</b>		<b>68</b>	<b>1601</b>

## SZKOŁY PODSTAWOWE

W roku szkolnym 2004/2005 w 9 szkołach podstawowych w 190 oddziałach uczy się 4.956 uczniów. W porównaniu z rokiem ubiegłym liczba uczniów zmniejszyła się o 298, a liczba oddziałów o 9.

Lp.	Szkoła	Liczba uczniów	Liczba oddziałów
1.	SP nr 2	220	7
2.	SP nr 3	695	26
3.	SP nr 5	410	17
4.	SP nr 8	370	15
5.	SP nr 10	398	18
6.	SP nr 11	541	22
7.	SP nr 12	993	36
8.	SP nr 13	522	21
9.	SP nr 16	807	28
<b>OGÓŁEM</b>		<b>5.225</b>	<b>200</b>

Na terenie miasta funkcjonuje niepubliczna Katolicka Szkoła Podstawowa z aktualną liczbą 20 uczniów.

## GIMNAZJA

W roku szkolnym 2004/2005 funkcjonuje 5 gimnazjów publicznych oraz niepubliczne Gimnazjum Stowarzyszenia Przyjaciół Szkół Katolickich z liczbą aktualną 118 uczniów.

W gimnazjach publicznych uczy się 2971 uczniów w 99 oddziałach.

Lp.	Szkoła	Liczba uczniów	Liczba oddziałów
1.	Gimnazjum nr 1	534	18
2.	Gimnazjum nr 2	443	16
3.	Gimnazjum nr 3	459	16
4.	Gimnazjum nr 4	600	18
5.	Gimnazjum nr 5	935	31
<b>OGÓŁEM</b>		<b>2971</b>	<b>99</b>

## SZKOŁY PONADGIMNAZJALNE

W roku szkolnym 2004/2005 na terenie miasta Piotrkowa Trybunalskiego funkcjonowało:

- 6 zespołów szkół ponadgimnazjalnych,
- 4 licea ogólnokształcące (samodzielne jednostki budżetowe),
- 2 licea ogólnokształcące funkcjonujące w ZSPg nr 1 – V LO i w ZSPg nr 2 – VI LO,
- Centrum Kształcenia Ustawicznego w strukturach którego funkcjonuje Gimnazjum dla Dorosłych,
- Centrum Kształcenia Praktycznego, w którym praktyczną naukę zawodu pobierają uczniowie z ZSPg nr 1 i ZSPg nr 2.

## LICEA OGÓLNOKSZTAŁCĄCE

Struktura organizacyjna liceów na rok 2004/2005 przedstawia się następująco.

LP	Placówka	Liczba uczniów	Liczba oddziałów	Średnia na oddział
1	I LO	599	18	33,2
2	II LO	594	18	33
3	III LO	603	18	33,5
4	IV LO	408	14	29,1
5	V LO	319	10	31,9
6	VI LO	521	18	28,9
<b>Razem :</b>		<b>3044</b>	<b>96</b>	<b>31,6</b>

## SZKOŁY ZAWODOWE

Liczba uczniów i oddziałów w roku szkolnym 2004/2005 w porównaniu z rokiem szkolnym 2003/2004 w szkołach zawodowych dla młodzieży przedstawia się następująco:

Lp.	NAZWA SZKOŁY	Rok szkolny 2003/2004			Rok szkolny 2004/2005		
		Liczba uczniów	Liczba oddziałów w	Średnia uczniów na oddział	Liczba uczniów	Liczba oddziałów	Średnia uczniów na oddział
1.	Zespół Szkół Ponadgimn. nr 1	474	17	27,80	494	19	26
2.	Zespół Szkół Ponadgimn. nr 2	393	15	26,20	377	14	26,9
3.	Zespół Szkół Ponadgimn. nr 3	551	24	23,00	663	27	24,5
4.	Zespół Szkół Ponadgimn. nr 4	666	24	27,80	781	30	26
5.	Zespół Szkół Ponadgimn. nr 5	636	25	25,40	585	21	27,8
6.	Zespół Szkół Ponadgimn. Nr 6	-	-	-	270	9	27,8
<b>R A Z E M</b>		<b>2.720</b>	<b>105</b>	<b>26,04</b>	<b>3.170</b>	<b>120</b>	<b>26,4</b>

Poza liceami i szkołami zawodowymi funkcjonuje na terenie miasta Centrum Kształcenia Praktycznego, w którym naukę zawodu pobierają uczniowie z ZSPg Nr 1 i ZSPg Nr 2. W 12 oddziałach praktyczną naukę zawodu i praktyki zawodowe odbywa 295 uczniów.

## PLACÓWKI OPIEKUŃCZO – WYCHOWAWCZE

**Specjalny Ośrodek Szkolno- Wychowawczy** – dla dzieci specjalnej troski, upośledzonych umysłowo w stopniu lekkim, umiarkowanym, znacznym i głębokim w wieku od 7 do 21 lat. W skład ośrodka wchodzi :

- Szkoła Podstawowa nr 17 Specjalna – dla dzieci upośledzonych w stopniu lekkim,
- Szkoła Podstawowa Specjalna – „Szkoła Życia” – dla dzieci upośledzonych w stopniu umiarkowanym, znacznym i głębokim,
- Gimnazjum nr 6 Specjalne

## **Poradnia Psychologiczno- Pedagogiczna**

Jej podstawowym zadaniem jest:

- wspomaganie wszechstronnego rozwoju dzieci i młodzieży, efektywności uczenia się, nabywania i rozwijania umiejętności negocjacyjnego rozwiązywania konfliktów i problemów oraz innych umiejętności z zakresu komunikacji społecznej;
- profilaktyka uzależnień i innych problemów dzieci i młodzieży, udzielenie pomocy
- psychologiczno – pedagogicznej dzieciom i młodzieży z grup ryzyka;
- terapia zaburzeń rozwojowych i zachowań dysfunkcyjnych;
- pomoc uczniom w dokonywaniu wyboru kierunku kształcenia, zawodu i planowaniu kariery zawodowej ;
- prowadzenie edukacji prozdrowotnej wśród uczniów, rodziców i nauczycieli;
- pomoc rodzicom i nauczycielom w diagnozowaniu i rozwoju potencjalnych możliwości oraz mocnych stron uczniów;
- wspomaganie wychowawczej i edukacyjnej funkcji rodziny i szkoły.

**Bursa Szkolna** – jest międzyszkolną koedukacyjną placówką opiekuńczo - wychowawczą przeznaczoną dla młodzieży kształcącej się poza miejscem stałego zamieszkania, uczęszczających do szkół ponadgimnazjalnych na terenie miasta Piotrkowa Trybunalskiego. W okresie pobytu w bursie wychowankom zabezpiecza się pełen zakres potrzeb opiekuńczo – wychowawczych poprzez zapewnienie:

- odpłatnego ( za koszt produktów spożywczych ) całodziennego wyżywienia,
- sanitarno – higienicznych warunków zakwaterowania i odpowiednich warunków do nauki,
- możliwości rozwijania zainteresowań i uzdolnień.

## **Szkolne Schronisko Młodzieżowe**

Upowszechnia krajoznawstwo i turystykę jako formę wypoczynku, zapewnia uczniom tani nocleg, opiekę wychowawczą i informację krajoznawczo – turystyczną.

## **SZKOŁY NIEPUBLICZNE**

Na terenie miasta funkcjonują szkoły niepubliczne o uprawnieniach szkół publicznych, których organami prowadzącymi są:

1. Stowarzyszenie Przyjaciół Szkół Katolickich
2. „Gabor” – B. Mrozińska, P. Redka, G. Rózga
3. Centrum Usług Edukacyjnych „WiED” – E. Bąkiewicz, W. Giez
4. Centrum Edukacji Ustawicznej „ELBO”
5. Piotrkowska Fundacja im. A.F. Modrzewskiego
6. Zakład Doskonalenia Zawodowego w Łodzi z siedzibą w Piotrkowie Trybunalskim
7. Ośrodek Kształcenia Policealnego „O CHIKARA”
8. Towarzystwo Edukacji Bankowej S.A. w Poznaniu Filia w Piotrkowie Trybunalskim
9. Zespół Szkół Policealnych i Ogólnokształcących „LOGOS”
10. Consulting Security – E. Józwiuk
11. Placówka Usług Oświatowych „INVEST” – W. Koxińska

12. Witold Stawski
13. Profesjonal Accountant Service – M. Niedzielski
14. „ALFA” – A Krużyńska
15. Centrum Edukacji Dorosłych „ALFA”
16. Lokalne Centrum Edukacji „OMEGA”

## **SZKOŁY WYŻSZE**

### **AKADEMIA ŚWIĘTOKRZYSKA im. Jana Kochanowskiego w Kielcach FILIA w Piotrkowie Trybunalskim**

**Wydział Nauk Społecznych ( Liczba studentów w roku akademickim 2004/2005)**

<b>Kierunek</b>	<b>Forma studiów</b>		
	dienne	zaoczne	wieczorowe
<b>Pedagogika</b>	1296	2517	-
<b>Ekonomia</b>	726	441	-
<b>Socjologia</b>	69	94	-
<b>Historia</b>	511	146	-
<b>Stosunki międzynarodowe</b>	97	99	
<b>Filologia germańska</b>	62		9
<b>Filologia angielska</b>	178		68
<b>Ogółem</b>	<b>2939</b>	<b>3297</b>	<b>77</b>

Liczba pracowników naukowych: 240 osób

## **WYDZIAŁ ZAMIEJSCOWY WYŻSZEJ SZKOŁY KUPIECKIEJ**

### **Kierunki nauczania i specjalności**

Kierunek: Zarządzanie i Marketing, 3- letnie studia licencjackie, tryb wieczorowy i zaoczny.

Specjalności:

- Zarządzanie zasobami ludzkimi
- Zarządzanie nieruchomościami
- Zarządzanie w administracji
- Informatyka w zarządzaniu
- Bankowość i ubezpieczenia
- Handel międzynarodowy
- Logistyka
- Zarządzanie europejskie

**Liczba studentów: 177 osób, w tym** (wieczorowe: 24 osoby, zaoczne 153 osoby)

Liczba pracowników naukowych: 33 osoby

## **WYŻSZA SZKOŁA HANDLOWA W PIOTRKOWIE TRYBUNALSKIM**

### **Kierunki nauczania :**

#### **administracja ,**

- specjalność administracja publiczna
- specjalizacje: administracja europejska, administracja samorządowa, administracja finansowo – gospodarcza, administracja ochrony zdrowia i zabezpieczenia społecznego;

#### **stosunki międzynarodowe**

specjalizacje:

handel zagraniczny, studia europejskie, turystyka międzynarodowa, euromarketing;

**Formy kształcenia:** studia dzienne i studia zaoczne

#### **Liczba studentów na poszczególnych kierunkach:**

Administracja 785 studentów

Stosunki międzynarodowe: 195 studentów

Liczba pracowników naukowych - 86 nauczycieli akademickich

## **ZAMIEJSCOWY OŚRODEK DYDAKTYCZNY UNIWERSYTETU MEDYCZNEGO W ŁODZI – ODDZIAŁ W PIOTRKOWIE TRYBUNALSKIM**

Z dniem 1 października 2004 roku rozpoczął działalność Zamiejskowy Ośrodek Dydaktyczny Uniwersytetu Medycznego w Łodzi w Piotrkowie Trybunalskim

### **Kierunki nauczania:**

- pielęgniarstwo
- położnictwo

Liczba studentów w roku akademickim 2004/2005 – 76 studentów

## **WYŻSZA SZKOŁA SPOŁECZNO – EKONOMICZNA W WARSZAWIE ODDZIAŁ W PIOTRKOWIE TRYBUNALSKIM**

Uczelnia prowadzi w Piotrkowie Trybunalskim kształcenie na poziomie studiów zawodowych – licencjackich na kierunkach:

- ekonomia
- pedagogika

Zajęcia odbywają się za pomocą przekazu satelitarnego i prowadzone są w systemie dziennym , zaocznym, wieczorowym i eksternistycznym.

**Liczba studentów: 121 osób**

## OŚRODEK DOSKONALENIA NAUCZYCIELI

Studia podyplomowe realizowane przez ODN we współpracy z wyższymi uczelniami.

Lp.	Nazwa	Liczba grup	Liczba słuchaczy	Ilość uczestników z miasta Piotrkowa Tryb.
1.	Zarządzanie w oświacie i dydaktyka przedsiębiorczości.	1	35	<b>50</b>
2.	Bibliotekoznawstwo i informacja naukowa.	1	64	
3.	Wychowanie do życia w rodzinie	1	38	
4.	Oligofrenopedagogika	1	54	
5.	Nauczanie matematyki	1	31	
6.	Wychowanie przedszkolne z nauczaniem zintegrowanym	1	19	
7.	Nauczanie techniki	1	32	
8.	Wiedza o kulturze i sztuce	1	31	
9.	Terapia pedagogiczna z artyterapią	1	22	
10.	Edukacja informatyczna	1	15	
<b>Razem:</b>		<b>10</b>	<b>341</b>	

W kursach nadających kwalifikacje uczestniczyło 39 osób z Piotrkowa, w kursach doskonalących 315 osób z terenu miasta Piotrkowa, a w kursach grantowanych 132 osób.

W warsztatach metodycznych wzięło udział 399 osób z Piotrkowa, a w szkoleniach Rad Pedagogicznych - 253 osoby.

### Seminaria, konferencje

Lp.	Nazwa	Liczba grup	Liczba słuchaczy	Ilość uczestników z miasta Piotrkowa Tryb.
1.	Konferencje wiosenne - <i>Kiermasz Pedagogiczny</i>	57	1012	<b>440</b>
2.	Konferencje jesienne	96	3151	
3.	Seminarium – Tworzenie narzędzi do diagnozy w ewaluacji w edukacji prozdrowotnej	1	13	
4.	Konferencje szkoleniowe związane z programami ekologicznymi	3	100	
<b>Razem:</b>		<b>157</b>	<b>4276</b>	



## **II.7 BUDŻET MIASTA**

Budżet w 2004 roku wynosił:

**DOCHODY - 168.866.953 zł. w tym:**

- dotyczące zadań gminy - 113.863.497
- dotyczące zadań powiatu - 55.003.45

**WYDATKI - 172 627 117 zł. w tym:**

- dotyczące zadań gminy - 110.454.988
- dotyczące zadań powiatu - 62.172.129

Wykonanie dochodów za 2004 rok wyniosło 168.866.953 zł, co stanowi 100,07 % planu, natomiast wykonanie wydatków wyniosło 172.627.117 zł, co stanowi 97,27 % planu

## II.7.1 STRUKTURA DOCHODÓW BUDŻETOWYCH

### WYKONANIE DOCHODÓW

TREŚĆ	Budżet wg uchwały	Budżet po zmianach	Wykonanie za 2003 r.	% wykonania	Struktura
1	2	3	4	5	6
<b>DOCHODY OGÓŁEM</b>	<b>149 101 833</b>	<b>168 744 543</b>	<b>168 866 953</b>	<b>100,07</b>	<b>100,00</b>
<b>DOCHODY DOTYCZĄCE ZADAŃ GMINY</b>					
<b>DOCHODY OGÓŁEM</b>	<b>99 622 354</b>	<b>113 905 585</b>	<b>113 863 497</b>	<b>99,96</b>	<b>67,43</b>
<b>A.I Dochody własne ( 1+2+3+4+5)</b>	<b>67 907 995</b>	<b>72 448 951</b>	<b>73 438 710</b>	<b>101,37</b>	<b>43,49</b>
1. Wpływy z podatków i opłat lokalnych	23 066 803	24 888 000	25 030 413	100,57	14,82
2. Wpływy z podatków i opłat ustalonych odrębnymi przepisami	7 065 800	6 804 880	7 163 383	105,27	4,24
3. Dochody z majątku gminy	10 484 000	11 537 679	11 552 417	100,13	6,84
4. Odsetki od środków w banku	130 000	485 000	534 780	110,26	0,32
5. Udziały w podatkach stanowiących dochody budżetu państwa	27 161 392	28 733 392	29 157 717	101,48	17,27
<b>A.II Dochody z realizacji zadań z zakresu administracji rządowej</b>	<b>11 085</b>	<b>14 580</b>	<b>16 452</b>	<b>112,84</b>	<b>0,01</b>
<b>A.III Subwencja ogólna w tym:</b>	<b>24 251 782</b>	<b>24 660 523</b>	<b>24 660 523</b>	<b>100,00</b>	<b>14,60</b>
część oświatowa	23 448 306	23 671 102	23 671 102	100,00	14,02
uzupełnienie subwencji ogólnej jst	0	180 338	180 338	100,00	0,11
część rekompensująca	0	5 607	5 607	100,00	0,00
część równoważąca	803 476	803 476	803 476	100,00	0,48
<b>A.IV Dotacje celowe ( 1+2+3 )</b>	<b>7 451 492</b>	<b>16 781 531</b>	<b>15 747 812</b>	<b>93,84</b>	<b>9,33</b>
1. Dotacje na zadania własne gminy	1 895 000	3 216 540	2 829 590	87,97	1,68
2. Dotacje na zadania zlecone gminy	5 531 492	13 539 991	12 893 222	95,22	7,64
3. Dotacje na zadania powierzone gminie	25 000	25 000	25 000	100,00	0,01
<b>DOCHODY DOTYCZĄCE ZADAŃ POWIATU</b>					
<b>DOCHODY OGÓŁEM</b>	<b>49 479 479</b>	<b>54 838 958</b>	<b>55 003 456</b>	<b>100,30</b>	<b>32,57</b>
<b>B.I Dochody własne ( 1+2+3+4+5 )</b>	<b>8 586 769</b>	<b>9 531 810</b>	<b>9 719 191</b>	<b>101,97</b>	<b>5,76</b>
1. Wpływy z usług	663 000	763 794	769 764	100,78	0,46
2. Różne dochody	1 535 000	1 901 850	1 985 118	104,38	1,18
3. Dochody z majątku powiatu	13 000	63 257	63 302	100,07	0,04
4. Odsetki od środków w banku	10 000	13 500	17 619	130,51	0,01
5. Udziały w podatkach stanowiących dochody budżetu państwa	6 365 769	6 789 409	6 883 388	101,38	4,08
<b>A.II Dochody z realizacji zadań z zakresu administracji rządowej</b>	<b>301 750</b>	<b>421 210</b>	<b>422 868</b>	<b>100,39</b>	<b>0,25</b>
<b>B.III Subwencja ogólna w tym:</b>	<b>30 969 770</b>	<b>32 493 617</b>	<b>32 493 617</b>	<b>100,00</b>	<b>19,24</b>
część oświatowa	28 652 952	29 269 869	29 269 869	100,00	17,33
uzupełnienie subwencji ogólnej dla jst	0	906 930	906 930	100,00	0,54
część równoważąca	2 316 818	2 316 818	2 316 818	100,00	1,37
<b>B.IV Dotacje celowe ( 1+2+3 )</b>	<b>9 621 190</b>	<b>12 392 321</b>	<b>12 367 780</b>	<b>99,80</b>	<b>7,32</b>
1. Dotacje na zadania własne powiatu	3 823 331	5 181 871	5 161 718	99,61	3,06
2. Dotacje na zadania bieżące z zakresu administracji rządowej wykonywane przez powiat	5 165 756	5 309 055	5 304 668	99,92	3,14
3. Dotacje na zadania powierzone	632 103	1 901 395	1 901 394	100,00	1,13

**II.7.2 WYDATKI BUDŻETU GMINY WEDŁUG KWALIFIKACJI BUDŻETOWEJ  
WYKONANIE WYDATKÓW**

<b>TREŚĆ</b>	<b>Budżet wg uchwały</b>	<b>Budżet po zmianach</b>	<b>Wykonanie za 2004 r.</b>	<b>% wykonania</b>	<b>Struktura</b>
<b>1</b>	<b>2</b>	<b>3</b>	<b>4</b>	<b>5</b>	<b>6</b>
<b>WYDATKI OGÓŁEM</b>	<b>169 394 741</b>	<b>177 463 699</b>	<b>172 627 117</b>	<b>97,27</b>	<b>100,00</b>
<b>INWESTYCJE</b>	<b>24 186 439</b>	<b>22 112 532</b>	<b>20 459 360</b>	<b>92,52</b>	<b>100,00</b>
<i>WYDATKI DOTYCZĄCE ZADAŃ GMINY</i>					
<b>WYDATKI OGÓŁEM</b>	<b>107 792 798</b>	<b>114 833 461</b>	<b>110 454 988</b>	<b>96,19</b>	<b>63,98</b>
<b>INWESTYCJE</b>	<b>15 365 439</b>	<b>13 573 294</b>	<b>12 115 069</b>	<b>89,26</b>	<b>7,02</b>
Rolnictwo i łowiectwo	17 500	28 680	20 801	72,53	0,01
Transport i łączność, w tym:	7 925 886	10 238 321	9 883 428	96,53	5,73
inwestycje	2 820 000	4 757 049	4 442 763	93,39	21,72
Turystyka , w tym:	20 000	20 000	20 000	100,00	0,01
Gospodarka mieszkaniowa, w tym:	9 928 439	8 750 608	8 098 573	92,55	4,69
inwestycje	6 640 439	4 730 439	4 184 999	88,47	20,46
Działalność usługowa, w tym:	296 500	793 582	774 975	97,66	0,45
inwestycje	0	120 000	115 311	96,09	0,56
Administracja publiczna, w tym:	18 331 190	16 255 589	15 753 268	96,91	9,13
inwestycje	1 600 000	556 000	488 833	87,92	2,39
Urzędy naczelnych organów władzy państwowej	63 150	106 238	106 238	100,00	0,06
Bezpieczeństwo publiczne i ochr. przeciwpoż., w tym:	1 514 000	1 943 271	1 934 153	99,53	1,12
inwestycje	0	247 600	247 560	99,98	1,21
Obsługa długu publicznego	2 500 000	1 998 951	1 555 220	77,80	0,90
Różne rozliczenia, w tym:	4 160 000	643 995	2 784	0,43	0,00
inwestycje	120 000	0	0	0,00	0,00
Oświata i wychowanie, w tym:	34 610 381	36 582 402	36 521 557	99,83	21,16
inwestycje	550 000	490 573	457 488	93,26	2,24
Ochrona zdrowia, w tym:	802 000	1 064 000	901 121	84,69	0,52
inwestycje	0	65 000	65 000	100,00	0,32
Pomoc społeczna, w tym:	13 029 952	21 034 890	20 211 072	96,08	11,71
inwestycje		40 624	40 469	99,62	0,20
Pozostałe zadania w zakresie polityki społecznej	575 000	585 000	584 992	100,00	0,34
Edukacyjna opieka wychowawcza	1 973 000	2 070 728	2 070 665	100,00	1,20
Gospodarka komunalna i ochrona środowiska, w tym:	7 345 800	8 109 438	7 430 438	91,63	4,30

inwestycje	2 435 000	2 445 089	1 954 454	79,93	9,55
Kultura i ochrona dziedzictwa narodowego, w tym:	744 000	1 247 319	1 239 541	99,38	0,72
inwestycje	0	25 000	23 424	93,70	0,11
Kultura fizyczna i sport, w tym:	3 956 000	3 360 449	3 346 162	99,57	1,94
inwestycje	1 200 000	95 920	94 768	98,80	0,46
Inwestycje	174 561	226 561	120 385	53,14	1,35
<b>WYDATKI DOTYCZĄCE ZADAŃ POWIATU</b>					
<b>WYDATKI OGÓŁEM</b>	<b>61 601 943</b>	<b>62 630 238</b>	<b>62 172 129</b>	<b>99,27</b>	<b>36,02</b>
<b>INWESTYCJE</b>	<b>8 821 000</b>	<b>8 539 238</b>	<b>8 344 291</b>	<b>97,72</b>	<b>40,78</b>
Leśnictwo	420	420	419	99,76	0,00
Transport i łączność, w tym:	12 944 833	8 713 510	8 487 462	97,41	4,92
inwestycje	8 377 000	5 227 230	5 066 512	96,93	24,76
Gospodarka mieszkaniowa, w tym:	47 250	129 250	59 789	46,26	0,03
inwestycje	0	9 642	9 642	100,00	0,05
Działalność usługowa, w tym:	466 000	520 442	516 489	99,24	0,30
inwestycje	4 000	4 000	3 990	99,75	0,02
Administracja publiczna	1 421 939	1 210 053	1 189 517	98,30	0,69
Bezpieczeństwo publiczne i ochr. przeciwpoż., w tym:	4 767 400	4 949 309	4 949 052	99,99	2,87
inwestycje	60 000	85 000	85 000	100,00	0,42
Oświata i wychowanie, w tym:	27 771 200	30 368 947	30 302 034	99,78	17,55
inwestycje	170 000	2 614 507	2 593 275	99,19	12,68
Ochrona zdrowia, w tym:	46 900	99 230	98 603	99,37	0,06
Pomoc społeczna, w tym:	6 802 148	7 585 612	7 552 005	99,56	4,37
inwestycje	80 000	416 980	403 993	96,89	1,97
Pozostałe zadania w zakresie polityki społecznej	155 250	189 972	188 931	99,45	0,11
Edukacyjna opieka wychowawcza, w tym:	4 186 103	4 612 337	4 611 804	99,99	2,67
inwestycje	0	4 879	4 879	100,00	0,02
Gospodarka komunalna	130 000	192 316	187 184	97,33	0,11
Kultura i ochrona dziedzictwa narodowego, w tym:	2 862 500	4 058 840	4 028 840	99,26	2,33
inwestycje	130 000	177 000	177 000	0,00	0,87

## III. GOSPODARKA

### III.1 UWARUNKOWANIA LOKALIZACYNE MIASTA

Największym atutem miasta Piotrkowa jest jego lokalizacja. Położony w centralnej części Polski jest obszarem tranzytowym i jednocześnie węzłowym. Ma najlepsze połączenie w województwie łódzkim z Warszawą oraz aglomeracją śląską. Charakter miasta podkreślają międzynarodowe węzły komunikacyjne: drogowe i kolejowe. Dzięki tym atutom Piotrków Trybunalski jest postrzegany przez zagranicznych przedsiębiorców jako interesujący dla rozwoju dużych obiektów magazynowo-logistycznych. Znajduje się tu także jeden z największych węzłów kolejowych w Polsce. Skrzyżowanie głównych krajowych szlaków komunikacyjnych powoduje, że Piotrków Trybunalski ma jedno z najlepszych w regionie połączeń z Warszawą, Łodzią, Krakowem, Wrocławiem, Gdańskiem oraz aglomeracją śląską. Oprócz połączeń drogowych atrakcyjność inwestycyjną miasta zwiększa 800 metrowy betonowy pas startowy, przeznaczony dla samolotów kategorii dyspozycyjnej.

### III.2 CHARAKTERYSTYKA LOKALNEGO SEKTORA GOSPODARCZEGO

Z racji swojego położenia Piotrków Trybunalski to nowoczesne usługi logistyczne:

- Koncern „IKEA”, który zrealizował i w dalszym ciągu rozbudowuje bazę logistyczną obsługującą Europę Środkowo – Wschodnią,
- Koncern „Prologis”, który swoje centrum logistyczne usytuował w sąsiedztwie odcinka autostrady A-1,
- „Logistic City – Piotrków Distribution Center” - nowoczesny kompleks logistyczno – biznesowy, usytuowany bezpośrednio przy ekspresowej drodze krajowej nr 8 i trasie E67
- Koncern „Poland Central” , który rozpoczął realizację doskonale zaprojektowanego parku dla logistyki i biznesu.

Ważnym atutem jest kadra, przygotowana i wykształcona w drugim co do wielkości w województwie łódzkim ośrodku akademickim, którym w ostatnich latach stał się Piotrków Trybunalski. W kilku uczelniach wyższych, które specjalizują się m.in. w kierunkach filologicznych, ekonomicznych, administracyjnych studiuje ok. 10.000 studentów.

Na koniec 2004 roku w ewidencji działalności gospodarczej w Urzędzie Miasta wpisanych było 6.077 podmiotów gospodarczych, co stanowi 95,94 % ilości podmiotów gospodarczych z 2003 roku.

Ilość przedsiębiorców wpisanych do ewidencji w 2004 roku – 591

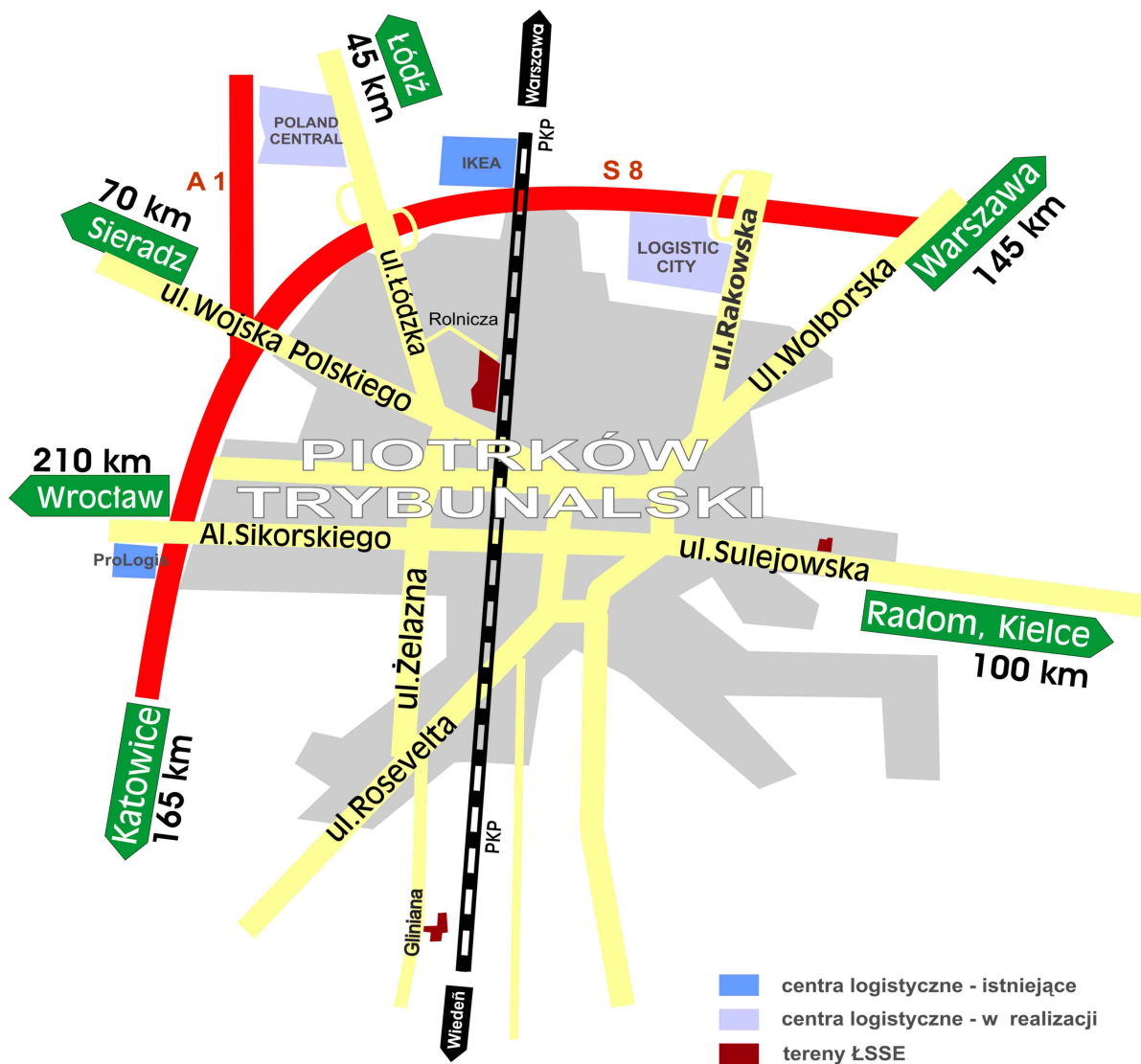
Ilość przedsiębiorców wykreślonych z ewidencji w 2004 roku – 836

Lp.	RODZAJ DZIAŁALNOŚCI	2004 r.
I.	Handel ogółem, w tym: - stały (w tym hurtowy) - obwoźny	<b>2 361</b> 1454 (134) 907
II.	Produkcja ogółem, w tym: - masarnie - ciastkarnie - piekarnie - wytwórnie napojów chłodzących - produkcja materiałów budowlanych - inne (odzieżowe, włókiennicze, drzewne, chemiczne, metalowe, itp.)	<b>502</b> 19 22 15 1 28 417

III.	Usługi ogółem, w tym:	<b>3 214</b>
	- akwizycja, pośrednictwo	248
	- apteki	41
	- betoniarstwo	18
	- blacharstwo, dekarstwo	20
	- chemiczne	10
	- drzewne	14
	- elektromechaniczne	22
	- elektryczne i elektrotechniczne	116
	- fotograficzne, videofilmowanie	33
	- fryzjerskie	78
	- gastronomia (stała, obwoźna)	150
	- geodezyjne, kartograficzne	58
	- instalatorstwo elektryczne	61
	- instalatorstwo sanit., c.o., gaz	60
	- jubilerskie	2
	- kaletnictwo	1
	- komunalne	12
	- kosmetyczne	30
	- kowalskie	3
	- krawiectwo	53
	- kulturalno-rozrywkowe	40
	- kursy, szkolenia, tłumaczenia	133
	- kuśnierstwo	0
	- lombard	13
	- malowanie na tkaninie	3
	- malarstwo	12
	- maglowanie, pranie	18
	- mieszkaniowe (pozostałe)	37
	- murarstwo	15
	- naprawa maszyn i urządzeń	22
	- naprawa pojazdów	103
	- naprawa sprzętu AGD	10
	- naprawa sprzętu RTV	21
	- obrachunkowe, prawnicze, doradcze	100
	- odzieżowe, dziewiarskie	5
	- ogólnobudowlane	315
	- optyczne	6
	- poligraficzne, introligatorskie	36
	- porządkowe	32
	- projektowe	93
	- skórzanе	5
	- skup surowców wtórnych	22
	- stacja paliw płynnych	24
	- stolarskie	36
	- stomatologiczne	55
	- szewskie	20
	- szklarskie	15
	- ślusarstwo	34
	- rolnicze (obsługa)	14
	- reklamowe	46

- transportowe ogółem, w tym:	433	
osobowe		111
bagażowe		5
towarowe		189
inny		94
- turystyczne, hotelarskie	24	
- weterynaryjne	26	
- włókiennicze	2	
- wulkanizatorstwo	12	
- wydawnicze	8	
- wyrób pieczętek	8	
- zegarmistrzowskie	11	
- zdrowotne	233	
- zwalczanie szkodników	3	
- inne	173	
<b>OGÓŁEM</b>	<b>6 077</b>	

<b>Rodzaj działalności</b>	<b>2001</b>	<b>2002</b>	<b>2003</b>	<b>2004</b>	<b>2004/2003 w %</b>
Handel	2 681	2 590	2 533	2476	93,2
Produkcja	535	527	507	502	99%
Usługi	3 131	3 383	3 294	3215	97,6%
<b>RAZEM</b>	<b>6347</b>	<b>6500</b>	<b>6 334</b>	<b>6 077</b>	





### III.3 LOKALNY RYNEK PRACY

<b>Poziom bezrobocia</b>	<b>Ogółem</b>	<b>Kobiety</b>
Liczba bezrobotnych (stan na dzień 31.12.2004r)	5753	3037
Liczba wyłączonych z ewidencji w 2004 roku	6748	3272
Liczba nowozarejestrowanych	5699	2639

<b>Struktura bezrobocia</b>		<b>Ogółem</b>	<b>Kobiety</b>
Wiek	18-24	1127	609
	25-34	1654	920
	35-44	1198	662
	45-54	1504	770
	55-59	231	76
	60-64	39	-
Wykształcenie	wyższe	463	300
	policealne i średnie zawodowe	1198	717
	średnie ogólnokształcące	603	467
	zasadnicze zawodowe	1476	606
	podstawowe i pozostałe	2012	947
Staż pracy	do 1 roku	656	374
	1-5	1231	581
	5-10	949	487
	10-20	1149	660
	20-30	755	360
	30lat i więcej	80	7
	bez stażu	933	568
<b>OGÓŁEM</b>		<b>5 753</b>	<b>3 037</b>
Z czego z listy bezrobotnych ogółem – wg czasu pozostawania bez pracy w miesiącach	do 1	454	183
	1-3	828	394
	3-6	712	379
	6-12	711	345
	12-24	1160	607
	powyżej 24	1888	1129

<b>Wybrane kategorie bezrobotnych</b>	<b>Ogółem</b>		<b>Kobiety</b>	
	BZ	PP	BZ	PP
Absolwenci	276	-	153	-
Niepełnosprawni	355	174	194	71
Z prawem do zasiłku	582	-	246	-

Oferty pracy zgłoszone w 2004 roku	2410	1692 (miasto)
Podjęcia pracy w 2004 roku	6455	3452 (miasto)

<b>Poradnictwo zawodowe na dzień 31. XII.2004 r.</b>		<b>Ogółem</b>	<b>Kobiety</b>
Liczba osób objęta poradnictwem zawodowym	poradnictwo indywidualne	633	287
	poradnictwo grupowe	147	99
	sala informacji zawodowej	355	225
<b>Razem</b>		<b>1135</b>	<b>611</b>

<b>Zasiłki i świadczenia przedemerytalne na dzień 31.07.2004 r.</b>		<b>Ogółem</b>	<b>Kobiety</b>
Liczba osób pobierających	zasiłek przedemerytalny	1237	611
	świadczenie przedemerytalne	952	506

### **III.4 ŁÓDZKA SPECJALNA STREFA EKONOMICZNA**

Specjalna Strefa Ekonomiczna w Piotrkowie Trybunalskim jest częścią Łódzkiej Specjalnej Strefy Ekonomicznej. Stanowi wyodrębniony obszar terenów inwestycyjnych o przeznaczeniu przemysłowym, gdzie może być prowadzona działalność gospodarcza na specjalnych (korzystnych dla inwestorów) zasadach określonych Ustawą o SSE.

Na potencjalnych inwestorów czeka w Piotrkowie Trybunalskim Podstrefa Łódzkiej Specjalnej Strefy Ekonomicznej. Tereny (ok.34 ha) bezpośrednio sąsiadujące z węzłami komunikacyjnymi łączącymi drogi krajowe i autostradę A-1 z układem komunikacyjnym miasta, przeznaczone pod realizację obiektów przemysłowych.

Są to nieruchomości przy:

- ul. Glinianej 12 oraz 12a
- ul. Topolowej
- w obrębie ulic Dmowskiego, Żelaznej i Niskiej (działki przeznaczone pod rozbudowę zakładu produkcyjnego firmy Haering Polska)

Inwestujący w specjalnych strefach ekonomicznych mają możliwość skorzystania z pomocy publicznej. Jej podstawowe formy to pomoc regionalna na wspieranie nowych inwestycji oraz pomoc regionalna na tworzenie nowych miejsc pracy. Istniejące uwarunkowania oraz potrzeba zróżnicowania gałęziowo – branżowej struktury przemysłowej powodują, że w Łódzkiej Specjalnej Strefie Ekonomicznej preferowane są następujące branże przemysłowe: przemysł chemiczny i farmaceutyczny, spożywczy, metalowy i precyzyjny, elektroniczny, motoryzacyjny, opakowań, materiałów budowlanych, techniki medycznej oraz wytwarzający urządzenia dla ochrony środowiska (więcej na stronie: [www.sse.lodz.pl](http://www.sse.lodz.pl))

## **IV. EKOLOGIA I ROZWÓJ PRZESTRZENY**

### **IV.1. STAN CZYSTOŚCI I ŚRODOWISKA**

Powszechnie uważa się, że miasto to przede wszystkim budynki, ulice, place i inne obiekty stworzone przez człowieka. W rzeczywistości o charakterze miasta decydują tzw. tereny zielone. Oprócz walorów estetycznych mają one wpływ na warunki życia mieszkańców: poprawiają czystość powietrza, wyciszają hałas uliczny, chronią przed wiatrami. Tereny zieleni występujące na obszarze Piotrkowa Trybunalskiego można podzielić na: parki miejskie, tereny zieleni osiedlowej, ogrody działkowe, ogrody botaniczne, cmentarze, zieleńce, skwery, lasy (podmiejskie), oraz inne.

#### **PARK im. KSIĘCIA JÓZEFA PONIATOWSKIEGO**

Park imienia Józefa Poniatowskiego położony jest w południowej części miasta, blisko centrum. Powierzchnia parku wynosi 6,3 ha, w tym staw - 0,4 ha wody. Park w kształcie prostokąta ma charakter geometryczny, posiada cechy klasyfikujące go do geometrycznych ogrodów francuskich i włoskich. Założony na przełomie XIX i XX wieku, został oddany do użytku publicznego w 1916 roku. Dawniej park ten był położony peryferyjnie w stosunku do miasta. Z czasem, dzięki szybkiej rozbudowie miasta i rozwijającej się komunikacji miejskiej, przybliżył się do zabudowań. Aleje parku obsadzone są lipami, poza alejkami wyraźnie

widoczne są żywopłoty grabowe oddzielające gabinety z głogu. Na osi głównej usytuowane są niskie partery oraz staw o kształcie prostokąta. Drzewostan parku jest bardzo ciekawy i zróżnicowany gatunkowo. Posiada najwięcej lip, kasztanowców oraz dębów. Duże główne aleje biegnące z południa na północ obsadzone są lipami, poprzeczne drogi - głównie dębami, klonami i kasztanowcami. Niektóre partie zamknięte są świerkowym żywopłotem. Po zachodniej stronie parku usytuowane są gabinety obsadzone głogiem, cisem, żywotnikiem oraz brzoza. Rosnące na terenie parku graby zwyczajne tworzą formy przestrzenne - szpalery. Jest to jedyny park w centrum miasta o pięknej architekturze zieleni, służący miejscowemu społeczeństwu jako park wypoczynkowy.

### **PARK BELZACKI**

Park Belzacki założony został w II połowie XIX wieku. Jest usytuowany w zachodniej części miasta przy ulicy Belzackiej w odległości ok. 3 km od centrum miasta. Zajmuje on obecnie powierzchnię 7,5ha, w tym zbiornik wodny 0,8 ha. Jest to dawny park dworski przekształcony po 1945 roku na park miejski należący w całości do Urzędu Miasta Piotrkowa. Park leży na terenie włączonym do zabytkowego miasta Piotrkowa i jego stary, bardzo urozmaicony drzewostan uzupełnia charakter miasta i zdobi okolicę. Duży maszyn starodrzewia ze zbiornikiem wodnym ma dodatni wpływ na ochronę środowiska przyrodniczego. Bogaty zestaw zieleni oraz gatunków rzadko spotykanych ma znaczenie dydaktyczne dla zwiedzających. Park Belzacki tworzą liczne stare drzewa liściaste oraz iglaste w wieku od 80 do 200 lat. Najstarsze nieliczne zadrzewienia pochodzą z początku XIX wieku, lecz większość z nich przypada na koniec XIX wieku i początek XX, kiedy to zakładano park. Większość drzew jest w bardzo dobrym stanie, na co mają wpływ sprzyjające warunki środowiska, odpowiednia pielęgnacja, duża wilgotność powietrza oraz żyzna gleba.

### **PARK ŚRÓDMIEJSKI ( Park im. Jana Pawła II)**

Park Śródmiejski jest najmłodszy. Jest on zlokalizowany w centrum Piotrkowa Trybunalskiego, a jego powierzchnia oszacowana została na 60459,75 m<sup>2</sup>. Jest jedyną w swoim rodzaju enklawą zieleni, służącą mieszkańcom miasta do wypoczynku. Nadrzędną funkcją zieleni w Parku Śródmiejskim jest zapewnienie jego użytkownikom maksymalnego komfortu rekreacyjnego. Zieleń jako najważniejszy element układu funkcjonalno-przestrzennego parku pełni funkcje mikroklimatyczno-zdrowotne, wiatrochronne oraz wzbogaca istniejący układ obiektów i urządzeń, stanowiąc dla nich motyw dekoracyjny. W północnej części parku znajduje się kawiarnia, kino "Hawana" oraz amfiteatr. Są tam również placówki wypoczynkowe z ławkami ogrodowymi w otoczeniu drzew i krzewów. Ze względu na centralne usytuowanie parku wprowadzono bogaty zestaw gatunków drzew ze szczególnym uwzględnieniem aspektu wiosenno-jesiennego. Dominuje tu lipa krymska, topola czarna odmiana włoska oraz kasztanowiec biały. Cześć terenów zielonych leżących w granicach miasta, ze względu na walory przyrodnicze, została objęta ochroną prawną. Są to:

- Rezerwat przyrody "Dęby w Meszczach" leżący w północno-wschodniej części miasta
- Użytki ekologiczne - bagienka i mokradła leśne położone na terenie leśnictw Prosenie i Wierzeje, 8 obiektów o łącznej powierzchni blisko 14 hektarów
- Pomniki przyrody - wiekowe okazałe drzewa: 10 pojedynczych drzew różnych gatunków w Parku Belzackim i przy ul. Mickiewicza oraz grupa 108 drzew, głównie wiązów szypułkowych przy ul. Sulejowskiej.

Dla piotrkowian bardzo ważne są także tereny położone wokół miasta. Od strony wschodniej Piotrków sąsiaduje z Sulejowskim Parkiem Krajobrazowym. Szczególnie ciekawe są Lasy Kolskie z trzema rezerwatami przyrody: Meszcze, Las Jabłoniowy i Lubiaszów znajdującymi się w odległości kilku kilometrów od miasta.

## **EMISJA ZANIECZYSZCZEŃ DO ŚRODOWISKA**

### **1. Powietrze**

W roku 2004 z większych punktowych źródeł zanieczyszczenia powietrza na terenie Piotrkowa Tryb. wyemitowane zostało ok. 300 Mg pyłu i 1020 Mg gazów (bez CO<sub>2</sub>), w tym ok. 400 Mg dwutlenku siarki. Ponad 30%-owy udział w tej emisji miały ciepłownie miejskie przy ul. Orlej i Rolniczej. Spośród przemysłowych źródeł zanieczyszczenia powietrza wymienić należy: kotłownię Spółki COMEX, ODLEWNIĘ – PIOMEŃ i Fabrykę Maszyn Górniczych PIOMA oraz Piotrkowską Fabrykę Mebli.

Bardzo duży wpływ na zanieczyszczenie powietrza w mieście ma tzw. niska emisja – z ogrzewanych indywidualnie domów, obiektów użyteczności publicznej, szklarni itp. oraz emisja komunikacyjna – ze środków transportu.

### **2. Wody powierzchniowe**

W roku 2004 z terenu Piotrkowa Tryb. odprowadzano do wód powierzchniowych średnio ok. 16 tys. m<sup>3</sup> ścieków na dobę. Były to przede wszystkim ścieki z Miejskiej Oczyszczalni – 15,5 tys. m<sup>3</sup>/dobę, odprowadzane poprzez Golezankę do Moszczanki – dopływu Wolbórki..

## **STAN ŚRODOWISKA WG BADAŃ MONITORINGOWYCH**

W roku 2004 piotrkowska Delegatura WIOŚ badała na terenie Piotrkowa Tryb. następujące komponenty środowiska:

- powietrze
- opady atmosferyczne
- wody powierzchniowe
- wody podziemne

## **JAKOŚĆ POWIETRZA**

Ciągłe pomiary przy ul. Belzackiej wykazały, że:

- 24-godzinne stężenia pyłu zawieszonego PM<sub>10</sub> (o średnicy ziaren ≤ 10 μm) przekraczały poziom dopuszczalny powiększony o margines tolerancji na rok 2004 (55 μg/m<sup>3</sup>) z częstością wyższą od dozwolonej; stwierdzono 43 przekroczenia w roku na 35 dozwolonych). Najwyższą częstość przekroczeń notowano w styczniu, lutym i grudniu. Stężenie średnioroczne pyłu PM<sub>10</sub> wynosiło 36 μg/m<sup>3</sup>, a więc nie przekraczało poziomu dopuszczalnego Da wynoszącego 40 μg/m<sup>3</sup>; było jednak wyższe niż w roku 2003;
- stężenia dwutlenku azotu, zarówno jednogodzinne, jak i średnioroczne kształtowały się zdecydowanie poniżej obowiązujących norm. Najwyższe zmierzone stężenie 1-godzinne wynosiło 83 μg/m<sup>3</sup>, przy D<sub>1</sub> = 200 μg/m<sup>3</sup>, zaś stężenie średnioroczne osiągnęło poziom 14,6 μg/m<sup>3</sup>, przy Da = 40 μg/m<sup>3</sup>;
- ośmiogodzinne stężenie ozonu przekraczało wartość dopuszczalną 120 μg/m<sup>3</sup> tylko przez 11 dni w roku przy dozwolonych 60 dniach (średnio w ciągu 3 lat);
- ośmiogodzinne stężenie tlenku węgla (mierzone tylko przez I kwartał i połowę grudnia 2004 roku) osiągnęło maksymalnie wartość 2227 μg/m<sup>3</sup> przy poziomie dopuszczalnym 10 000 μg/m<sup>3</sup>.

Pomiary prowadzone metodą pasywnego poboru prób wykazały, że:

- średnioroczne stężenia dwutlenku siarki kształtowały się w granicach 13,7 – 25,9 μg/m<sup>3</sup>. Najwyższą wartość stwierdzono w punkcie przy zbiegu ulic Mickiewicza i Białej, niewiele niższą przy ul. Belzackiej. Pomiary wykazały bardzo wyraźne zróżnicowanie sezonowe

stężenia  $\text{SO}_2$ . Zimą notowano 10- krotnie, a w niektórych punktach (np. przy ul. Mickiewicza) 30-krotnie wyższe wartości niż latem. Wskazuje to na bardzo duży udział indywidualnego ogrzewania domów w zanieczyszczeniu powietrza omawianą substancją. Ze względu na sposób prowadzonych pomiarów (w cyklach miesięcznych) nie można porównać uzyskanych wyników do obowiązujących ze względu na zdrowie ludzi norm: jednogodzinnej i 24-godzinnej. Dopuszczalny poziom średnioroczny  $\text{SO}_2$  określony jest tylko jako kryterium dotyczące ochrony roślin; wynosi on  $20 \mu\text{g}/\text{m}^3$  (w większości punktów dotrzymany).

- średnioroczne stężenia dwutlenku azotu osiągały wartości wyższe niż stężenia dwutlenku siarki: od  $14,9$  do  $36,7 \mu\text{g}/\text{m}^3$ . Najwyższe stwierdzono w punktach przy ul. Wojska Polskiego ( $34$  i  $36,7 \mu\text{g}/\text{m}^3$ ) i przy ul. Sulejowskiej ( $31 \mu\text{g}/\text{m}^3$ ), a więc w punktach usytuowanych przy jezdniach o intensywnym ruchu samochodowym oraz, szczególnie w przypadku ul. Wojska Polskiego, niekorzystnych warunkach rozprzestrzeniania się zanieczyszczeń (wąska ulica z piętrową zwartą zabudową).

Zmierzone średnioroczne stężenia nie przekraczały jednak obowiązującej normy Da wynoszącej  $40 \mu\text{g}/\text{m}^3$ .

W przypadku stężeń  $\text{NO}_2$  również stwierdzono zróżnicowanie sezonowe, ale nie tak wyraźne jak w przypadku  $\text{SO}_2$ . Najbardziej wyrównane wyniki notowano w trzech w.w. punktach komunikacyjnych. Na przestrzeni całego roku 2004 najwyższe stężenia występowały w grudniu i marcu.

### **OPADY ATMOSFERYCZNE**

Punkt poboru opadów atmosferycznych zlokalizowany jest na terenie siedziby Delegatury WIOŚ – przy ul. Bawełnianej 18. W roku 2004 pobrano 109 prób opadów, z czego w 68 oznaczono odczyn. Większość prób – ok. 60% charakteryzowała się odczynem obojętnym (pH od 6,1 do 7,0). Odczyn lekko kwaśny (naturalny) stwierdzono w 16% prób, kwaśny – w 12%, a zasadowy w pozostałych 13%. Najbardziej kwaśne opady zanotowano w marcu.

Suma opadów w roku 2004 przy ul. Bawełnianej wynosiła 424 mm.

### **WODY PODZIEMNE**

W roku 2004 piotrkowska delegatura WIOŚ na terenie miasta Piotrkowa Tryb. przeprowadziła badania wody w ośmiu studniach głębinowych:

- w 2 na ujęciu miejskim „Szczekanica”
- w 3 na ujęciu miejskim „Żwirki”
- w 1 na ujęciu miejskim „Zalesice”
- w studni CPN przy ul. Metalowców
- w studni Piotrkowskiej Fabryki Mebli

Wszystkie badane studnie to ujęcia wód naporowych o czwartorzędowym poziomie wodonośnym.

W wyniku przeprowadzonej klasyfikacji pobraną (przed uzdatnieniem) wodę z ujęć miejskich: „Szczekanica”, „Żwirki” i „Zalesice”, ze względu na zawartości żelaza i wodorowęglanów, zaliczono do klasy III (wody zadowolającej jakości). Woda ze studni Piotrkowskiej Fabryki Mebli również odpowiadała klasie III, o czym zdecydowała wartość azotanów.

Natomiast woda ze studni bazy CPN ze względu na wysoką zawartość żelaza odpowiadała klasie IV (wody niezadowolającej jakości).

## **WODY POWIERZCHNIOWE – RZEKA STRAWA**

Badania rzeki Strawy prowadzono w punkcie pomiarowym przy ul. Włókienniczej, z częstotliwością 1raz/miesiąc. W wyniku przeprowadzonych badań wody Strawy zakwalifikowane zostały do V klasy, czyli do wód złej jakości. Czynnikiem decydującym o takim stanie były: niska zawartość tlenu, wysoka zawartość azotanów, siarczanów, substancji rozpuszczonych oraz zanieczyszczenie bakteriologiczne.

Zły stan rzeki Strawy utrzymuje się od lat; jego główne przyczyny są też niezmiennie – zrzut nieoczyszczonych ścieków z kanalizacji deszczowej, odprowadzanie ścieków bytowych ze starej części miasta oraz zanieczyszczenia wprowadzane do Strawy poprzez Strawkę.

## **PROBLEMY EKOLOGICZNE MIASTA**

Najważniejsze, zdaniem Inspekcji Ochrony Środowiska, problemy ekologiczne na terenie Piotrkowa Tryb. stwierdzone w wyniku działalności kontrolnej to:

1. Nadal nierozwiązany problem ścieków opadowych i roztopowych.
2. Kolejny przypadek zanieczyszczenia cieków Śrutowy Dołek substancjami ropopochodnymi.
3. Powtarzające się przypadki interwencji mieszkańców Piotrkowa Tryb. na:
  - zanieczyszczenie powietrza – występujący okresowo opad agresywnego pyłu niszczącego między innymi powłoki lakiernicze samochodów zaparkowanych w okolicach ulicy Dmowskiego.
  - nadmierny hałas w wyniku działalności zakładu „Pioma-Odlewnia”.

## **IV.2 UKŁAD FUNKCJONALNO - PRZESTRZENNY GMINY**

"Studium uwarunkowań i kierunków zagospodarowania przestrzennego miasta Piotrkowa Trybunalskiego" przyjęte Uchwałą Nr XVI/276/99 Rady Miejskiej dnia 24 listopada 1999r. określa politykę przestrzenną gminy.

Studium jest dokumentem, który zawiera m.in. szeroki zestaw informacji na temat środowiska gminy, jej społeczności i gospodarki. Część analityczna studium i zgromadzony zasób informacji każdorazowo są wykorzystane do sporządzenia miejscowych planów zagospodarowania przestrzennego, programów gospodarczych i inwestycyjnych.

Wyniki studium, stanowiące treść uchwały rady gminy, określają własne zobowiązania samorządu gminy. Stanowią rodzaj "programu działań" samorządu na rzecz rozwoju gminy.

Obecnie trwają prace nad zmianą – aktualizacją studium.

W dniu 11 lipca 2003 r. weszła w życie nowa ustawa z dnia 27 marca 2003 r. o planowaniu i zagospodarowaniu przestrzennym (Dz. U. 2003 r. Nr 80, poz. 717). Na podstawie z art. 87 ust. 3 w/w ustawy, moc obowiązującą utraciły wszystkie plany miejscowe uchwalone przed dniem 1 stycznia 1995 r.

W przypadku braku planu miejscowego (taka sytuacja ma miejsce w naszym mieście na obszarze ok. 70% powierzchni, poza terenami lasów) określenie sposobów zagospodarowania i warunków zabudowy następuje w drodze decyzji o warunkach zabudowy, przy czym:

1. lokalizację inwestycji celu publicznego ustala się w drodze decyzji o lokalizacji celu publicznego;
2. sposób zagospodarowania terenu i warunki zabudowy dla innych inwestycji ustala się w drodze decyzji o warunkach zabudowy.

Na obszarze około 30 % powierzchni miasta obowiązują lub są opracowywane miejscowe plany zagospodarowania przestrzennego

Obszary objęte obowiązującymi planami miejscowymi to m.in.:

- tereny osiedli budownictwa mieszkaniowego jednorodzinnego : "Pawłowska - Jasna", "Jeziorna I", "Jeziorna II" i "Sulejowska" oraz tereny położone na północ ul. Pawłowskiej do ogrodów działkowych "Oaza", tereny osiedla „Wojska Polskiego”, tereny położone pomiędzy ulicami Słowackiego, Dworskiej i Sikorskiego,
- kwartały zabudowy Starego Miasta położone w rejonie ulic Curie-Skłodowskiej, Wojska Polskiego, Zamurowej i Kopernika także tereny wzdłuż Al.Piłsudskiego,
- teren lokalizacji hotelu śródmiejskiego przy ul.Batorego,
- tereny lokalizacji zabudowy mieszkaniowej w terenach rolnych - obszar zawarty w rejonie ulic: Wojska Polskiego, Słowackiego - wzdłuż ulicy Zawodzie a także tereny położone wzdłuż ulicy Świerczowskiej i Zalesickiej.
- tereny lokalizacji usług oraz zabudowy mieszkaniowej z usługami - tereny położone na południe od Al.Sikorskiego do ul. Energetyków,
- tereny lokalizacji usług magazynowania i składowania: "węzeł bełchatowski", "węzeł rakowski", tereny w rejonie ulicy Całej i Turystycznej wzdłuż drogi krajowej nr 8 oraz tereny w rejonie ulic Glinianej, Granicznej i Roosevelta.

W przygotowaniu są plany miejscowe m. in. dla:

- terenów osiedli budownictwa mieszkaniowego jednorodzinnego "Leśna III",
- terenów zabudowy mieszkaniowej z usługami towarzyszącymi położonych pomiędzy ulicami : Wojska Polskiego, Zawodzie i Twardosławicką oraz położonych w rejonie ulicy Słowackiego, Dworskiej i Sikorskiego także w rejonie ulic Świerczowskiej, Zalesickiej i Zamiejskiej.



## **V. ZADANIA WSPÓLFINANSOWANE Z FUNDUSZY UNII EUROPEJSKIEJ – W TRAKCIE REALIZACJI i PLANOWANIA**

Lista projektów miasta Piotrkowa Trybunalskiego związanych z wykorzystaniem funduszy europejskich zawiera projekty w ramach pomocy przedakcesyjnej, Funduszu Spójności oraz funduszy strukturalnych.

### **PROJEKTY ZGŁOSZONE DO PROGRAMÓW PRZEDAKCESYJNYCH**

#### **(WSPARCIE FINANSOWE UE JUŻ ZAGWARANTOWANE)**

##### **1. Budowa obwodnicy w Piotrkowie Trybunalskim – etap I.**

Program: PHARE 2001, Numer: PL01.06.03.03. Memorandum finansowe podpisane: 20.12.2001r.

Koszty i struktura finansowania po przetargu jest następująca:

Ogólna wartość projektu: 9,7 mln PLN

Wsparcie UE: 75%

Współfinansowanie krajowe: 12,5 % środki budżetu państwa, 12,5 % środki budżetu miasta

Stan realizacji projektu:

- Odcinek N-S zgłoszony do użytkowania,
- Odcinek w ul. Sulejowskiej. Termin kontraktu przesunięty z 10.2004r. na 05.2005r. Ruch odbywa się południową nitką po warstwie wiążącej ( brak ścieralnej). Na północnej nitce wykonano podbudowę, ułożono chodniki, wykonano kanalizację deszczową, sygnalizację świetlną oraz oświetlenie ulicy.

##### **2. Poprawa atrakcyjności inwestycyjnej regionu Piotrkowa Trybunalskiego dla inwestorów sektora MŚP. (II etap obwodnicy).**

Program: PHARE 2003 SSG, Numer CRIS: 2003/004-379/05.16. Memorandum finansowe podpisane: 16.07.2003r.

Ogólna wartość projektu: 9,544 mln euro ~ \*41,9 mln PLN

Wsparcie UE: 4,680 mln euro ~ \*20,6 mln PLN

Współfinansowanie krajowe: 4,864 mln euro ~ \*21,3

\*kurs 1 euro = 4,4 PLN

Przetarg wygrała firma SKANSKA S.A. o. Kielce. W styczniu 2005 r. podpisano kontrakt zakładający 21miesięczny cykl realizacji inwestycji.

### **PROJEKTY ZGŁOSZONE DO FUNDUSZY STRUKTURALNYCH**

#### **(WSPARCIE JUŻ ZAGWARANTOWANE)**

##### **1. Modernizacja ulicy Sulejowskiej od ronda im. E. Gierka do ul. Projektowanej w Piotrkowie Trybunalskim.**

**Nazwa Programu:** Sektorowy Program Operacyjny Transport

**Koszt inwestycji:** 13,959 PLN

**Pozyskano:** 10,373 mln PLN (75 % kosztów kwalifikowanych)



Przebudowa 1,576 km drogi, przystosowanie jej do nacisku 11,5 T/óś oraz budowa:

- 6 zatok autobusowych,
- 18 zjazdów do posesji i zakładów pracy,
- 7.256 m<sup>2</sup>. chodników,
- 2.501 m<sup>2</sup>. ścieżek rowerowych

Realizacja inwestycji przebiega wg następującego harmonogramu prac (etapy):

1. Przygotowanie dokumentacji okołoprojektowej: 01.2004 - 03.2006
2. Roboty budowlane: 04.2006 - 05.2007

## **2. Budowa północnej jezdni trasy WZ w Piotrkowie Trybunalskim od ulicy Armii Krajowej do torów PKP.**

**Nazwa Programu:** Zintegrowany Program Operacyjny Rozwoju Regionalnego

**Koszt inwestycji:** 3,934 mln PLN,

**Pozyskano:** 2,598 mln PLN (75 % kosztów kwalifikowanych)

### **Opis projektu:**

W ramach projektu przewiduje się realizację robót w niżej wymienionych zakresach:

- budowa jezdni północnej trasy W-Z z niezbędną infrastrukturą techniczną (0,450 km)
- budowa włączenia ul. Dzielnej do trasy W-Z na zasadzie prawoskrętu
- budowa chodnika w ul. Przechodniej
- wykonanie oświetlenia północnej jezdni trasy W-Z
- usunięcie kolizji elektroenergetycznych i teletechnicznych
- wykonanie przepustów dla sygnalizacji świetlnej
- wykonanie kanalizacji deszczowej dla trasy W-Z oraz budowa sieci wodociągu
- zapewnienie organizacji ruchu na czas budowy i etap docelowy
- likwidacja części istniejących i wykonanie nowoprojektowanych ogrodzeń
- urządzenie zieleni jezdni północnej trasy W-Z

Realizacja inwestycji przebiega wg następującego harmonogramu prac (etapy):

1. Przygotowanie dokumentacji okołoprojektowej: 01.2005 - 04.2005
2. Roboty budowlane: 04.2005 - \*09.2006

## **PROJEKT ZGŁOSZONY DO FUNDUSZU SPÓJNOSCI (PROJEKT OCZEKUJĄCY NA DECYZJĘ KOMISJI EUROPEJSKIEJ)**

### **1.Modernizacja i rozbudowa oczyszczalni ścieków w Piotrkowie Trybunalskim.**

**Nazwa Programu:** Fundusz Spójności

**Koszt inwestycji:** 101,9 mln PLN

**Plan zakłada pozyskanie:** 51 % kosztów kwalifikowanych

Projekt zakłada uporządkowanie gospodarki wodno- ściekowej w Piotrkowie Trybunalskim. Planuje się wybudowanie 17 740 m nowej kanalizacji sanitarnej, która ureguluje gospodarkę

ściekową dla ok. 4 125 mieszkańców Piotrkowa Trybunalskiego. Ponadto projekt zakłada renowację 13 886 m kanalizacji ogólnospławnej oraz renowację 4 575 m kanalizacji deszczowej. W zakresie gospodarki wodnej projektem objęte jest wybudowanie 5 845 m nowego wodociągu oraz modernizację ok. 500 m odcinka już istniejącego wodociągu. Zakres przedsięwzięcia zawiera także modernizację Stacji Uzdatniania Wody „Szczekanica”. Ponadto projekt kompleksowo rozwiązuje problem osadów pościekowych, które po obróbce technologicznej będą mogły być wykorzystane w pracach związanych z rekultywacją terenów.

Wniosek wraz z niezbędnymi załącznikami przesłano do Komisji Europejskiej 16 sierpnia 2004 r. w grupie pierwszych 35 projektów rekomendowanych przez nasz kraj do dofinansowania z Funduszu Spójności. Komisja Europejska potwierdziła kompletność złożonej dokumentacji nadając projektowi numer 2004/PL/16/C/PE/033. W chwili obecnej trwają prace przy rozpatrywaniu pierwszej grupy wniosków, wśród której znajduje się aplikacja Piotrkowa Trybunalskiego.

W okresie wrzesień – grudzień 2004r. udzielono odpowiedzi na pytania robocze Komisji Europejskiej. Uzyskano dotację NFOŚiGW (167 000 PLN) na dokumentację związaną z aplikowaniem do FS. Aktualnie trwają konsultacje pomiędzy KE a Ministerstwem Środowiska w sprawie różnic interpretacyjnych zapisów polskiego prawa ochrony środowiska i zapisów odpowiednich dyrektyw UE.

### **PROJEKTY ZGŁOSZONE DO FUNDUSZY STRUKTURALNYCH (PROJEKTY OCZEKUJĄCE NA DECYZJĘ O WSPARCIU FINANSOWYM ŚRODKAMI UE)**

1. E-Urząd. Informatyzacja obsługi interesantów Urzędu Miasta w Piotrkowie Trybunalskim).

**Nazwa Programu:** Zintegrowany Program Operacyjny Rozwoju Regionalnego

**Koszt inwestycji:** 2,962 mln PLN

**Plan zakłada pozyskanie:** 75 % kosztów kwalifikowanych

**Oczekiwany termin decyzji:** początek 2005r.

Przedmiotem projektu jest stworzenie spójnej, elektronicznej platformy obsługi klientów Urzędu Miasta w Piotrkowie Trybunalskim, z wykorzystaniem specjalistycznych systemów informatycznych ściśle współpracujących ze sobą oraz nowoczesnych metod komunikacji z klientami. Realizacja projektu nastąpi poprzez wdrożenie następujących elementów:

Projekt pozwoli na:

- poprawę jakości obsługi interesantów Urzędu
- uzyskanie przejrzystości procedur
- minimalizację czasu koniecznego do załatwienia spraw w Urzędzie
- wzbogacenie oferty usług administracyjnych poprzez świadczenie usług drogą elektroniczną, z wykorzystaniem podpisu elektronicznego
- ułatwienie dostępu do informacji publicznej

**Realizacja inwestycji** przebiega wg następującego harmonogramu prac (etapy):

1. Przygotowanie dokumentacji okołoprojektowej, konwersja danych, wdrożenia – 11.2004 - 12.2006

2. Zakup sprzętu, oprogramowania, sieć: 05.2005 - 12.2006

## **2.Modernizacja ulicy Wolborskiej w Piotrkowie Trybunalskim.**

Nazwa Programu: **Zintegrowany Program Operacyjny Rozwoju Regionalnego**

**Koszt inwestycji: 2,094 mln PLN**

**Plan zakłada pozyskanie:** 75 % kosztów kwalifikowanych

**Oczekiwany termin decyzji:** początek 2005r.

Projekt przebudowy ulicy Wolborskiej obejmuje odcinek o łącznej długości **3,772 km.**

**Realizacja inwestycji** przebiega wg następującego harmonogramu prac (etapy):

1. Przygotowanie dokumentacji okołoprojektowej: 08.2004 - 06.2005
2. Roboty budowlane: 07.2005 - 04.2006

## **PROJEKTY PLANOWANE DO ZGŁOSZENIA DO FUNDUSZY STRUKTURALNYCH**

### **1.Trakt Wielu Kultur – wzrost atrakcyjności turystycznej Piotrkowa Trybunalskiego.**

Nazwa Programu: **Zintegrowany Program Operacyjny Rozwoju Regionalnego**

**Koszt inwestycji: 15 mln PLN**

**Plan zakłada pozyskanie:** 75 % kosztów kwalifikowanych

**Uwaga:** Zakłada się etapowanie projektu, część nakładów finansowych do pozyskania w latach programowania 2007 - 2013

Projekt polega na wykorzystaniu bogatej historii miasta dla rozwoju turystyki, co w konsekwencji przyczyni się do rozwoju lokalnych MŚP (rzemiosło, handel, usługi hotelarskie, gastronomiczne, przewozowe). Projekt zakłada stworzenie swoistego szlaku turystycznego od dworca PKP (dawna stacja kolei warszawsko-wiedeńskiej), poprzez zabytki architektury 4 kultur: rosyjskiej, niemieckiej, polskiej i żydowskiej, tj.

- Cerkiew Prawosławna,
- Kościół Ewangelicko-Augsburski,
- Klasztor oo. Bernardynów,
- Synagoga.

Na szlaku przewiduje się:

- rewaloryzację obiektów zabytkowych,
- utworzenie systemu informacji turystycznej,
- powstanie wielu punktów hotelarsko-gastronomicznych w zabytkowych obiektach
- zorganizowanie "Domu Europejskiego" - miejsca spotkań Szkolnych Klubów Europejskich oraz siedziby punktu informacyjnego miast partnerskich Piotrkowa Tryb.
- utworzenie "Centrum Sztuki Współczesnej" - miejsca wystaw i spotkań artystów z całego świata w ramach odbywających się od kilku lat festiwali sztuki.

W ramach projektu przewiduje się likwidację barier architektonicznych. Projekt obejmuje również coroczną organizację szeregu imprez o charakterze naukowym, kulturalnym i rekreacyjnym. Ze względu na kompleksowy charakter i wysokie koszty realizacji projekt będzie podzielony na kilka podprojektów.

**Realizacja inwestycji** przebiega wg następującego harmonogramu prac (etapy):

1. Realizacja etapu I: 2005 – 2006  
2. Realizacja pozostałych etapów: okres programowania 2007 - 2013

## **2. Teatr im. Stefana Jaracza w Łodzi bez granic – europejskie sceny regionu łódzkiego.**

**Nazwa Programu:** Zintegrowany Program Operacyjny Rozwoju Regionalnego

**Koszt inwestycji: 3,2 mln PLN**

**Plan zakłada pozyskanie:** 75 % kosztów kwalifikowanych

Lider projektu (beneficjent): Teatr im. Stefana Jaracza w Łodzi

Partnerzy/ współrealizatorzy projektu:

- Urząd Miasta Kutna wraz z Kutnowskim Domem Kultury
- Urząd Miasta Piotrkowa Trybunalskiego wraz z Miejskim Ośrodkiem Kultury
- Urząd Miasta Sieradza wraz z Miejskim Ośrodkiem Kultury
- Urząd Miasta Skierniewic wraz z Miejskim Ośrodkiem Kultury

Projekt zakłada modernizację obiektów współrealizatorów projektu, w wyniku której powstaną profesjonalne sceny teatralne na europejskim poziomie przy zachowaniu dotychczasowych funkcji obiektów (np. kinowej). Zgodnie z intencją podmiotów zaangażowanych w projekt sale te będą miały charakter uniwersalny, pozwalający na organizację różnorodnych przedsięwzięć kulturalnych. Teatr im. Stefana Jaracza w Łodzi będzie realizował stałą współpracę artystyczną na zasadach repertuarowych z partnerami projektu na podstawie wcześniej zawartych umów (jednak nie na zasadzie wyłączności).

## **PROJEKTY O CHARAKTERZE SPOŁECZNYM, KULTURALNYM I EDUKACYJNYM**

### **1. Programy stypendialne w ramach ESF.**

**(wsparcie finansowe UE już zapewnione):**

Nazwa programu: Zintegrowany Program Operacyjny Rozwoju Regionalnego

- a) Program Żaczek (Stypendia ponadgimnazjalne)
  - kwota pozyskana 0,610 mln PLN
- b) Program Żak (Stypendia studenckie)
  - kwota pozyskana 0,240 mln PLN
  - Koszt projektu: 0,850 mln PLN

## **MATERIAŁY DO PUBLIKACJI ZOSTAŁY PRZEKAZANE PRZEZ:**

- 1) Wydziały i referaty Urzędu Miasta
  - Wydział Rozwoju Miasta
  - Wydział Infrastruktury Miasta
  - Referat Spraw Obywatelskich
  - Referat Ewidencji Ludności
  - Referat Kultury i Sportu
  - Referat Edukacji
  - Referat Zdrowia Publicznego i Opieki Społecznej
  - Biuro Rady Miasta
  - Referat Budżetu i Analiz Finansowych
- 2) Komendę Miejską Policji
- 3) Komendę Miejską Państwowej Straży Pożarnej
- 4) Straż Miejską
- 5) Miejski Zakład Gospodarki Komunalnej Sp. z o.o.
- 6) Miejski Ośrodek Pomocy Rodzinie
- 7) Miejski Zarząd Dróg i Komunikacji
- 8) Towarzystwo Budownictwa Społecznego Sp. z o.o.
- 9) Piotrkowską Spółdzielnię Mieszkaniową
- 10) Spółdzielnię Mieszkaniową im. J. Słowackiego
- 11) Spółdzielnię Mieszkaniową „Karusia”
- 12) Spółdzielnię Mieszkaniową „Barbórka”
- 13) Zakład Energetyczny Łódź Teren S.A. Rejon Energetyczny Piotrków Tryb.
- 14) Mazowiecka Spółka Gazownictwa Sp. z o.o. w Warszawie – oddział Gazowna Łódzka – Rejon Gazowniczy Piotrków Trybunalski – Rozdzielnia Gazu
- 15) Wojewódzki Inspektorat Ochrony Środowiska w Łodzi Delegatura w Piotrkowie Trybunalskim
- 16) Akademię Świętokrzyską w Kielcach filia w Piotrkowie Trybunalskim
- 17) Wydział Zamiejscowy Wyższej Szkoły Kupieckiej
- 18) Wyższa Szkoła Handlowa w Piotrkowie Trybunalskim
- 19) Łódzki oddział Wojewódzkiego Narodowego Funduszu Zdrowia
- 20) Polskie Towarzystwo Turystyczno - Krajoznawcze
- 21) Polskie Towarzystwo Schronisk Młodzieżowych Oddział Terenowy w Piotrkowie Tryb.
- 22) Powiatowy Urząd Pracy
- 23) Wojewódzki Ośrodek Doskonalenia Nauczycieli