

RAPORT

O STANIE MIASTA

PIOTRKOWA TRYBUNALSKIEGO

2016



BIURO PLANOWANIA ROZWOJU MIASTA
URZĄD MIASTA PIOTRKOWA TRYBUNALSKIEGO

Kwiecień 2017 r.

SPIS TREŚCI

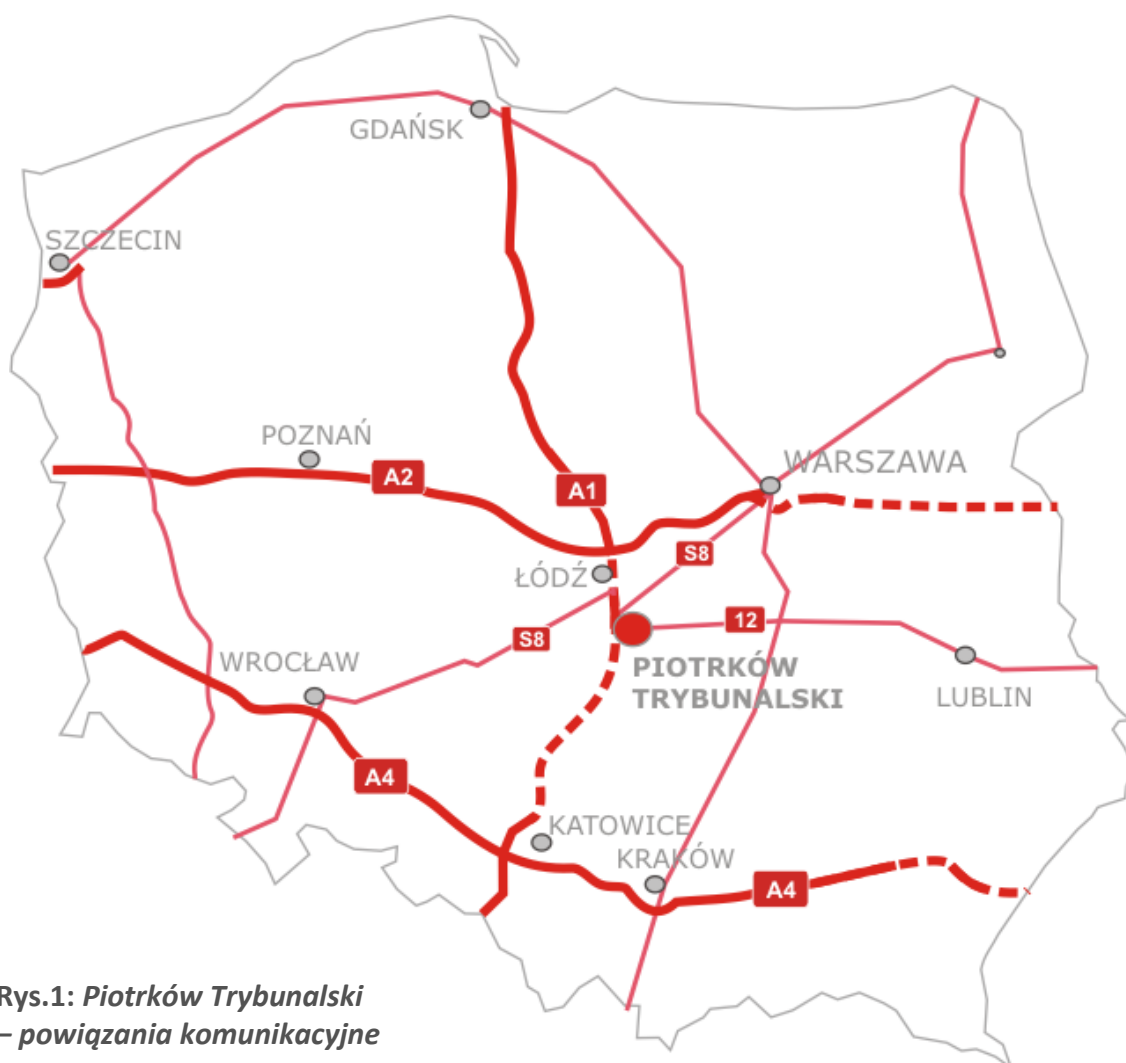
I. Informacje wstępne	3
I.1. Uwarunkowania lokalizacyjne miasta	3
II.2. Zarządzanie miastem	4
II. Społeczeństwo	13
II.1. Demografia	13
II.2. Walory miejsca zamieszkania	14
II.2.1. Sytuacja mieszkaniowa	14
II.2.2 Stan bezpieczeństwa publicznego	20
II.2.3 Wartości środowiskowe i kulturowe	31
II.3. Infrastruktura techniczna	59
II.4. Lokalny transport zbiorowy	66
II.5. Ochrona zdrowia i opieka społeczna	67
II.6. System edukacyjny	85
II.7. Budżet miasta	99
II.7.1. Struktura dochodów budżetowych	100
II.7.2. Struktura wydatków budżetowych	102
III. Gospodarka	106
III.1. Charakterystyka lokalnego sektora gospodarczego	106
III.2. Struktura bezrobocia	109
IV. Ekologia i rozwój przestrzenny	112
IV.1. Stan czystości środowiska	112
IV.1.1 Emisja zanieczyszczeń do środowiska	112
IV.1.2 Stan środowiska według badań monitoringowych	113
IV.2. Układ funkcjonalno – przestrzenny gminy	116
V. Projekty współfinansowane środkami Unii Europejskiej	119

I. INFORMACJE WSTĘPNE

I.1 UWARUNKOWANIA LOKALIZACYJNE MIASTA

Piotrków Trybunalski jest miastem na prawach powiatu. Leży w centralnej Polsce, w województwie łódzkim. Jego powierzchnia wynosi 67,25 km². Zamieszkuje tu 73.400 osób. Największym atutem Piotrkowa Trybunalskiego jest korzystne położenie w centrum kraju, przy usytuowanej wzdłuż zachodniej granicy miasta autostradzie A-1 oraz skrzyżowaniu ważnych dróg krajowych i międzynarodowych. Dzięki tym połączeniom oraz przebiegającej przez Piotrków Trybunalski, jednej z najważniejszych w Polsce, linii kolejowej – miasto stało się idealnym miejscem dla inwestycji. Oprócz połączeń drogowych i kolejowych atrakcyjność inwestycyjną miasta zwiększa wykorzystywane przez przedsiębiorców lokalne lotnisko z 1000-metrowym betonowym pasem startowym dla samolotów kategorii dyspozycyjnej.

Duży wpływ na atrakcyjność inwestycyjną miasta ma kadra, przygotowana i wykształcona w czterech uczelniach wyższych, które specjalizują się m.in. w kierunkach filologicznych, ekonomicznych, administracyjnych, na których studiuje 1.787 studentów.



Rys.1: Piotrków Trybunalski – powiązania komunikacyjne

Źródło: Opracowanie własne Biura Planowania Rozwoju Miasta

I.2 ZARZĄDZANIE MIASTEM

WŁADZE MIASTA:

Prezydentem Piotrkowa Trybunalskiego jest:

Krzysztof Chojniak e-mail: k.chojniak@piotrkow.pl

Wiceprezydenci to:

Andrzej Kacperek, e-mail: a.kacperek@piotrkow.pl

Adam Karzewnik, e-mail: a.karzewnik@piotrkow.pl

Stanowisko Skarbnika pełni **Wiesława Łuczak**, e-mail: w.luczak@piotrkow.pl,

Sekretarzem jest **Bogdan Munik**, e-mail: b.munik@piotrkow.pl.

RADA MIASTA:

I. Skład Rady Miasta Piotrkowa Trybunalskiego kadencji 2014-2018:

1. Błaszczynski Marian – **Przewodniczący Rady**
2. Brylski Bronisław – **Wiceprzewodniczący Rady**
3. Czajka Rafał – **Wiceprzewodniczący Rady**
4. Czechowska Krystyna
5. Czubala Urszula
6. Dajcz Sławomir
7. Dziemdziora Jan
8. Gajda Piotr
9. Janik Łukasz
10. Kaźmierczak Lech
11. Konieczko Marek
12. Kozłowski Krzysztof
13. Lorek Grzegorz
14. Masiarek Piotr
15. Miazek Szymon
16. Olejnik Wiesława
17. Pencina Ludomir
18. Sokalski Tomasz
19. Staszek Mariusz
20. Tera Monika

21. Wężyk-Głowacka Marlena
22. Winiarski Przemysław
23. Ziólkowska Ewa

II. Skład i zakres komisji problemowych:

Komisja Rewizyjna:

1. Czubała Urszula – **Przewodnicząca**
2. Dajcz Sławomir
3. Janik Łukasz
4. Kaźmierczak Lech
5. Konieczko Marek
6. Miazek Szymon – **Wiceprzewodniczący**
7. Pencina Ludomir
8. Staszek Mariusz
9. Tera Monika
10. Wężyk-Głowacka Marlena
11. Winiarski Przemysław
12. Ziólkowska Ewa

Komisja dokonuje kontroli działalności Prezydenta, miejskich jednostek organizacyjnych i jednostek pomocniczych Miasta z punktu widzenia zgodności ich działania z przepisami prawa (legalności), celowości, gospodarności, rzetelności, sprawności organizacyjnej i działania w interesie Miasta.

Komisja Budżetu, Finansów i Planowania:

1. Czajka Rafał
2. Czubała Urszula - **Wiceprzewodnicząca**
3. Dajcz Sławomir
4. Gajda Piotr
5. Konieczko Marek
6. Kozłowski Krzysztof
7. Masiarek Piotr
8. Sokalski Tomasz
9. Staszek Mariusz – **Przewodniczący**
10. Tera Monika
11. Ziólkowska Ewa

Do zakresu działania ww. Komisji należy m.in.: stała praca merytoryczna i koncepcyjna w zakresie budżetu, finansów i planowania, analiza sprawozdań z wykonania budżetu przedkładanych przez Prezydenta Miasta i jednostki organizacyjne, kontrola wykonywania uchwał Rady w zakresie budżetu, finansów i planowania.

Komisja Oświaty i Nauki, Kultury i Kultury Fizycznej

1. Błaszczynski Marian
2. Brylski Bronisław
3. Czajka Rafał
4. Dajcz Sławomir
5. Gajda Piotr
6. Janik Łukasz
7. Lorek Grzegorz
8. Miazek Szymon – **Wiceprzewodniczący**
9. Olejnik Wiesława
10. Wężyk-Głowacka Marlena
11. Winiarski Przemysław
12. Ziółkowska Ewa – **Przewodnicząca**

Do zakresu działania ww. Komisji należą m.in. sprawy związane z oświatą i nauką, kulturą, kulturą fizyczną, rekreacją oraz kontaktami zagranicznymi, nie zastrzeżone ustawami na rzecz innych podmiotów.

Komisja Polityki Gospodarczej i Spraw Mieszkaniowych:

1. Brylski Bronisław
2. Czechowska Krystyna
3. Dziemdziora Jan - **Przewodniczący**
4. Gajda Piotr
5. Kaźmierczak Lech – **Wiceprzewodniczący**
6. Lorek Grzegorz
7. Miazek Szymon
8. Olejnik Wiesława
9. Staszek Mariusz
10. Wężyk – Głowacka Marlena

Do zakresu działania ww. Komisji należy m.in.: planowanie, realizacja i wnioskowanie w sprawach wydatków budżetowych na inwestycje i remonty, opiniowanie na bieżąco

projektów uchwał, monitorowanie realizacji przyjętych przez Radę Miasta programów i strategii oraz polityki promocyjnej miasta, przyjmowanie corocznych sprawozdań z zakresu działalności merytorycznej podmiotów z udziałem gminy, podejmowanie inicjatyw w celu pozyskiwania i kompleksowej obsługi inwestorów w mieście oraz rozpatrywanie odwołań mieszkańców od projektu listy osób upoważnionych do zawarcia umowy najmu lokalu mieszkalnego znajdującego się w zasobach mieszkaniowych gmin.

Komisja ds. Rodziny, Zdrowia, Spraw Społecznych i Osób Niepełnosprawnych:

1. Błaszczński Marian
2. Brylski Bronisław
3. Czechowska Krystyna
4. Czubała Urszula
5. Dziemdziora Jan
6. Konieczko Marek
7. Kozłowski Krzysztof
8. Masiarek Piotr – **Przewodniczący**
9. Olejnik Wiesława
10. Pencina Ludomir
11. Sokalski Tomasz
12. Winiarski Przemysław – **Wiceprzewodniczący**

Do zakresu działania ww. Komisji należy m.in.: współpraca z placówkami opieki zdrowotnej z terenu miasta, współpraca z Państwową Inspekcją Sanitarną, przeciwdziałanie uzależnieniom od alkoholu i narkotyków ze szczególnym uwzględnieniem młodzieży szkolnej, współpraca z zakładami leczenia odwykowego i domami pomocy dla osób uzależnionych od alkoholu, współpraca z domami pomocy społecznej działającymi na terenie miasta, współpraca z placówkami opiekuńczo-wychowawczymi, opieka nad ludźmi bezdomnymi, pomoc społeczna najbardziej potrzebującym, szkolnictwo.

Komisja Administracji, Bezpieczeństwa Publicznego i Inwentaryzacji Mienia Komunalnego:

1. Błaszczński Marian
2. Czajka Rafał
3. Czechowska Krystyna
4. Dziemdziora Jan
5. Janik Łukasz
6. Kaźmierczak Lech
7. Kozłowski Krzysztof

8. Lorek Grzegorz
9. Masiarek Piotr – **Wiceprzewodniczący**
10. Pencina Ludomir
11. Sokalski Tomasz
12. Monika Tera – **Przewodnicząca**

Do zakresu działania ww. Komisji należy m.in.: współpraca w sferze bezpieczeństwa i porządku publicznego na terenie miasta z jednostkami powiatowych straży, inspekcji i służb, wdrażanie i monitorowanie programu „Bezpieczne Miasto”, działalność jednostek pomocniczych gminy, funkcjonowanie targowisk miejskich, funkcjonowanie gminnych obiektów użyteczności publicznej, estetyka i porządek na terenie miasta oraz inwentaryzacja mienia komunalnego.

III. Na terenie Piotrkowa Trybunalskiego wybrano następujące Rady Osiedla (jednostki pomocnicze):

1. Radę Osiedla Starówka
2. Radę Osiedla Piastowskie
3. Radę Osiedla Armii Krajowej
4. Radę Osiedla Południe
5. Radę Osiedla Wronia
6. Radę Osiedla Leśna
7. Radę Osiedla Słowackiego Północ
8. Radę Osiedla Wierzeje
9. Radę Osiedla Wyzwolenia
10. Radę Osiedla Krakowskie Przedmieście - Sulejowska
11. Radę Osiedla Przyszłość
12. Radę Osiedla Belzacka
13. Radę Osiedla Łódzka – Wysoka - Sadowa

Do zakresu działania Rad Osiedli należą sprawy publiczne o zasięgu lokalnym, określone w statucie jednostki pomocniczej, w tym między innymi:

- inicjowanie, wspieranie oraz organizowanie działań mających na celu zaspokajanie potrzeb mieszkańców osiedla,
- podejmowanie, wspieranie działań na rzecz ochrony środowiska, przyrody i zieleni komunalnej na terenie osiedla,
- opiniowanie projektów uchwał, w części dotyczącej osiedla,

- występowanie do komisji Rady Miasta z wnioskami o podjęcie inicjatywy uchwałodawczej, itp.

Wspólnie realizowane są przede wszystkim działania związane z organizacją życia kulturalnego i sportowo-rekreacyjnego na osiedlu, skierowane do dzieci i młodzieży. W każdym roku budżetowym, w zależności od możliwości budżetu, ustalana jest kwota, którą można przeznaczyć na działalność jednostek pomocniczych. Zabezpieczone w budżecie Miasta środki finansowe osiedla można przeznaczyć na: działalność bieżącą i działalność statutową.

IV. Skład Młodzieżowej Rady Miasta Piotrkowa Trybunalskiego kadencji 2015-2017:

1. Baur Jakub
2. Białowąż Martyna
3. Dobrowolski Adrian
4. Drząszcz Adam
5. Filipek Marcin
6. Godziemska Magdalena
7. Grzegorzczak Bartłomiej
8. Ingier Dawid
9. Kafar Natalia
10. Kawałek Mateusz
11. Kowalewska Anna
12. Krawczyk Katarzyna
13. Łągwa Damian
14. Milczarek Weronika
15. Miśkiewicz Adam
16. Pasternak Patrycja
17. Patlewicz Marta
18. Rokitan Dawid
19. Popiołek Piotr
20. Rycerz Aleksander
21. Sokołowska Natalia
22. Sołtysiak Daniel – **Przewodniczący Młodzieżowej Rady Miasta**
23. Szubert Maciej
24. Trelka Norbert
25. Wiatrowska Paula

26. Zawiślak Artur
27. Ziemba Aleksandra

V. Skład i zakres działania komisji problemowych Młodzieżowej Rady Miasta:

Komisja Rewizyjna

1. Dawid Inger
2. Adam Miśkiewicz
3. Norbert Trelka
4. Aleksandra Ziemba
5. Weronika Milczarek

Komisja kontroluje zgodność działania Młodzieżowej Rady ze Statutem, wykonanie uchwał przez przewodniczącego Młodzieżowej Rady, opiniuje wnioski w sprawie odwołania przewodniczącego, wiceprzewodniczących i sekretarza Młodzieżowej Rady Miasta.

Komisja Kultury

1. Baur Jakub
2. Białowąż Martyna
3. Dobrowolski Adrian
4. Drząszcz Adam
5. Kowalewska Anna
6. Miśkiewicz Adam
7. Mroczkowska Weronika
8. Patlewicz Marta
9. Popiołek Piotr
10. Rycerz Aleksander
11. Sokołowska Natalia
12. Sołtysiak Daniel
13. Zawiślak Artur

Do zakresu działań należących do kompetencji ww. Komisji należą:

- Organizowanie i czuwanie nad przebiegiem imprez kulturalnych pod patronem Młodzieżowej Rady Miasta Piotrkowa Trybunalskiego.
- Analiza i opiniowanie wydarzeń kulturalnych na terenie miasta Piotrkowa Trybunalskiego.

- Opiniowanie projektów Uchwał Młodzieżowej Rady Miasta oraz występowanie z własnymi projektami z zakresu kultury.
- Promowanie inicjatyw i działań z zakresu kultury wśród młodzieży.
- Dbanie o rozwój kultury w mieście Piotrkowie Trybunalskim.

Komisja Sportu i Rekreacji

1. Babczyńska Natalia
2. Drząszcz Adam
3. Grzegorzczak Bartłomiej
4. Grzybowski Hubert
5. Kafar Natalia
6. Krawczyk Katarzyna
7. Łągwa Damian
8. Miśkiewicz Adam
9. Pasternak Patrycja
10. Szubert Maciej
11. Wiatrowska Paula

Do zakresu działań należących do kompetencji ww. Komisji należą:

- Promocja sportu oraz aktywnego spędzania wolnego czasu wśród piotrkowskiej młodzieży.
- Organizowanie imprez o charakterze sportowo-rekreacyjnym (turnieje, wycieczki, rajdy, zawody sportowe etc.).
- Analiza i opiniowanie wydarzeń sportowych na Terenia miasta Piotrkowa Trybunalskiego.
- Dbanie o rozwój kultury fizycznej w mieście Piotrkowie Trybunalskim.

Komisja Prasowa

1. Białowas Martyna
2. Filipek Marcin
3. Godziemska Magdalena
4. Maciaszczyk Hubert
5. Patewicz Marta
6. Rokita Dawid

Do zakresu działań ww. Komisji należą m.in. tworzenie i promocja wizerunku Młodzieżowej Rady Miasta oraz jej popularyzowanie wśród młodzieży piotrkowskiej między innymi za pomocą reklam i haseł promocyjnych:

- Dbanie o atrakcyjność strony internetowej MRM i aktualizowanie jej.
- Dbanie o atrakcyjność strony Młodzieżowej Rady na portalu Facebook oraz jej aktualizacje.
- Informowanie społeczeństwa o planowanych sesjach Młodzieżowej Rady Miasta Piotrkowa Trybunalskiego i jej działalności międzysesyjnej za pomocą mediów i innych komunikatorów.
- Czuwanie nad organizacją imprez organizowanych pod patronatem Młodzieżowej Rady Miasta i uczestniczenie w nich.
- Sporządzanie not prasowych i wysyłanie ich do mediów po sesjach MRM oraz po wydarzeniach z nią związanych na prośbę członka Prezydium MRM Piotrkowa Trybunalskiego;
- Opieka nad materiałami promocyjnymi Młodzieżowej Rady Miasta Piotrkowa Tryb.
- Sporządzanie dokumentacji fotograficznej podczas sesji oraz innych wydarzeń organizowanych przez MRM.

II. SPOŁECZEŃSTWO

II.1 DEMOGRAFIA

Tabela 1: Liczba ludności

	2012	2013	2014	2015	2016	2016/2015
Ludność ogółem	76.886	76.182	75.589	74.583	73.400	98,41%
Kobiety	40.949	40.563	40.272	39.802	39.263	98,65 %
Mężczyźni	35.937	35.619	35.317	34.781	34.137	98,15 %
Ludność na 1 km ²	1.143,28	1.132,81	1.124,00	1.109,04	1.091,45	98,41 %
Kobiety na 100 mężczyzn	113,9	113,9	114,03	114,44	115,02	100,51 %

Tabela 2: Struktura ludności wg grup ekonomicznych:

	2012	2013	2014	2015	2016
Ogółem	76.886 /100%/	76.182 /100%/	75.589 /100%/	74.583 /100%/	73.400 /100%/
Wiek przedprodukcyjny /0-17 lat/	13.642 /17,75%/	13.481 /17,69%/	13.215 /17,48%/	12.844 /17,22%/	12.255 /16,70%/
Wiek produkcyjny M/18-64/	M 24.855 /32,33%/	M 24.256 /31,84%/	M 24.131 /31,93%/	M 23.324 /31,27%/	M 22.782 /31,04%/
K/18-59lat/	K 23.561 /30,64%/	K 22.950 /30,13%/	K 22.892 /30,28%/	K 22.024 /29,53%/	K 21.269 /28,98%/
Wiek poprodukcyjny	14.828 /19,28%/	15.495 /20,34%/	15.351 /20,31%/	16.391 /21,98%/	17.094 /23,29%/

Tabela 3: Ruch naturalny ludności:

	2012	2013	2014	2015	2016
Małżeństwa	631	530	503	605	bd*
Urodzenia	727	605	726	645	673
Zgony	825	793	784	873	918
Przyrost naturalny	-98	-188	-58	- 228	- 245

Tabela 4: Migracje ludności:

	2012	2013	2014	2015	2016
Napływ ludności – ogółem	616	542	510	504	528
z miast	261	212	192	bd*	202
ze wsi	274	266	256	bd*	280
z zagranicy	81	64	62	47	46
odpływ ogółem	698	805	751	578	1.002
do miast	317	368	340	bd*	bd*
na wieś	373	428	395	bd*	bd*
za granice	8	9	16	2	3
Saldo migracji	-82	-263	-241	- 74	- 474

* W związku ze zmianą programu w marcu 2015 r. nie ma możliwości wygenerowania wszystkich danych statystycznych.

II.2 WALORY MIEJSCA ZAMIESZKANIA

II.2.1 SYTUACJA MIESZKANIOWA

Tabela 5: Liczba mieszkań na realizację których wydano pozwolenia na budowę i zgłoszenia *

Lata	Indywidualne	Spółdzielcze	Przeznaczone na sprzedaż lub wynajem	Komunalne	Spoteczne czynszowe	RAZEM
2012	72	x	99	x	x	171
2013	143	1	2	x	16	162
2014	63	x	5	x	60	128
2015	84	x	68	x	69	221
2016	119	x	157	15	x	291

* dotyczy pozwoleń na budowę w wyniku których powstają samodzielne lokale mieszkalne

Tabela 6: Ilość pozwoleń na budowę i obiektów

Lata		Budynki mieszkalne jednorodzinne	Budynki mieszkalne wielorodzinne	Budynki zamieszkania zbiorowego, hotele i budynki zakwaterowania turystycznego	Obiekty użyteczności publicznej	Budynki gospodarcze inwentarskie	Budynki przemysłowe i magazynowe	Obiekty infrastruktury transportu	Rurociągi, linie telekomunikacyjne i elektroenergetyczne	Obiekty pozostałe (nie wymienione wyżej)	RAZEM **
2012	ilość pozwoleń	95	5	2	26	23	12	23	89	122	397
	ilość obiektów	97	5	2	26	28	12	28	100	129	427
2013	ilość pozwoleń	85	3	x	23	9	11	11	84	169	395
	ilość obiektów	85	5	x	24	14	11	14	98	169	420
2014	ilość pozwoleń	64	3	x	44	x	19	28	60	220	438
	ilość obiektów	68	4	x	69	x	20	30	60	220	471
2015	ilość pozwoleń	78	8	x	32	4	18	6	78	239	463
	ilość obiektów	80	10	x	55	4	18	20	82	239	508
2016	ilość pozwoleń	95	19	x	19	1	11	6	123	225	499
	ilość obiektów	102	23	x	32	1	12	7	137	225	539

** (dotyczy ilości wszystkich wydanych decyzji/przyjętych zgłoszeń z projektem na budowę, rozbudowę, nadbudowę obiektu – bez względu na to czy powstaje samodzielny lokal mieszkalny)

Tabela 7: Ilości zgłoszeń rozpoczęcia robót budowlanych wraz z ilością obiektów budowlanych

Lata	Ilości obiektów budowlanych oddanych do użytku na terenie miasta	Ilości zgłoszeń rozpoczęcia robót budowlanych na terenie miasta
2012	436	475
2013	437	442
2014	388	465
2015	408	496
2016	365	378

ZASÓB MIESZKANIOWY STANOWIĄCY WŁASNOŚĆ MIASTA

Tabela 8: Zasoby mieszkaniowe stanowiące własność miasta

Lp.	Rodzaj własności budynków	Ilość budynków	Ilość lokali mieszkalnych	Powierzchnia użytkowa lokali mieszkalnych (m ²)	Powierzchnia użytkowa lokali użytkowych (m ²)
1.	Miasto	224	2.042	82.432,91	9.992,12
2.	Współwłasność Miasta i innych osób, dotychczas pozostające w zarządzie Miasta	13	110	4.758,23	55,60
3.	Nieruchomości pozostające w posiadaniu Miasta	48	338	13.645,85	480,34
RAZEM poz. 1-3		285	2.490	100.836,99	10.528,06
4.	Wspólnoty Mieszkaniowe – lokale stanowiące własność Miasta i Skarbu Państwa	113	1.524	64.968,40	1.106,33

W 2016 r. wydano, na wniosek współwłaścicieli, nieruchomość przy ul. Starowarszawskiej 7. Sprzedano nieruchomość przy ul. Garncarskiej 1-Krakowskie Przedmieście 6/8. Nieruchomość przy ul. Jerozolimskiej 14 przekazano aportem dla Spółki TBS. Na rzecz najemców sprzedano 55 lokali. Ogółem zasób zmniejszył się o 98 lokali.

Tabela 9: Realizacja list osób zakwalifikowanych do zawarcia umów najmu w gminnym zasobie mieszkaniowym

Lp.	Przeznaczenie lokalu	Ilość osób umieszczonych na liście w 2016 r.	Zawarte umowy najmu	Przyrzeczenia zawarcia umowy najmu w zamian za wykonanie remontu w lokalu mieszkalnym	Ogółem zwolnione lokale	Ilość osób oczekujących na listach na dzień 31.12.2016r.
1.	Lokale zamienne	43	32	1	33	46
2.	Lokale na wynajem	118	36	-	36	97
3.	Lokale socjalne	502	47	1	48	507
4.	Zamiana z urzędu	-	8	1	9	-
5.	Lokale w trakcie remontu i zagospodarowania	-	-	-	73	-
Razem:		663	123	3	199	650

TOWARZYSTWO BUDOWNICTWA SPOŁECZNEGO SP. Z O.O.

Tabela 10: Zasoby mieszkaniowe stanowiące własność TBS Sp. z o.o.

Lp.	Rodzaj własności budynków	Ilość budynków	Ilość lokali mieszkalnych	Powierzchnia oczyszczona lokali mieszkalnych (m ²)	Powierzchnia oczyszczona lokali użytkowych (m ²)
1.	Własność TBS Sp. z o.o.	23	610	30.505,73	2.692,84 w tym siedziba TBS - 974,97

Tabela 11: Struktura wieku zasobów mieszkaniowych

Lp.	Lata budowy	Ilość budynków		
		G+SP+W+Z	WM	Razem
1.	Po 1960 roku	18	72	90
2.	W latach 1950 – 1960	19	28	47
3.	Przed 1950 ale o standardzie budynków współczesnych	6	-	6
4.	Przedwojenne, murowane o drewnianych stropach	242	13	255
5.	Drewniane z muru pruskiego	-	-	-
Ogółem liczba budynków		285	113	398

Tabela 12: Stan techniczny lokali mieszkalnych

Lp.	Wyposażenie lokali	Ilość lokali (G+SP+W+Z + lokale Gminy w budynkach WM)
1.	Woda	4.056
2.	Kanalizacja	4.056
3.	Ustęp spłukiwany	3.632
4.	Łazienka	3.091
5.	Gaz	3.373
6.	C.o.	1.768
7.	C.w. z sieci	1.130
8.	Lokale bez urządzeń wymienionych w poz. 1-7	48
Ogółem liczba lokali		4.104

PIOTRKOWSKA SPÓŁDZIELNIA MIESZKANIOWA

1. Liczba mieszkań oddanych do użytku w 2016 roku - 0
2. Ogólna liczba lokali mieszkalnych - 6.543
3. Pow. oczyszczonych lokali mieszkalnych i domków jednorodzinnych - 291.656,30 m²
4. Bilans zasobów mieszkaniowych - 103 budynki
5. Struktura wieku zasobów mieszkaniowych – budynki wybudowane w latach:

1958 ÷ 1965	- 14
1966 ÷ 1970	- 20
1971 ÷ 1975	- 22
1976 ÷ 1980	- 17
1981 ÷ 1985	- 18
1986 ÷ 1990	- 4
1991 ÷ 1995	- 7
1998 ÷	- 1.

Stan techniczny budynków jest dobry. Do ważniejszych prac wykonanych w roku 2016 należą: Wymiana pokrycia dachowego, obróbek blacharskich, rynien i rur spustowych - 3 budynki mieszkalne o łącznej pow. 2.860,00 m², częściowy remont pokrycia dachowego na budynku mieszkalnym przy ul. Bugajskiej 13, docieplenie ścian zewnętrznych w 23 budynkach mieszkalnych o łącznej powierzchni 16.055,00 m², wymiana stolarki okiennej w budynkach mieszkalnych w ilości 791 szt., wymiana drzwi wejściowych na ocieplone do klatek schodowych budynków mieszkalnych – 10 szt., do piwnic i pomieszczeń zsypowych – 29 szt., zlikwidowano zsypy, roboty malarskie, wymiana – pionów łazienkowe na nowe wraz z montażem grzejników łazienkowych; wymiana zaworów termostatycznych, wymiana wewnętrznej instalacji gazu w budynkach, wymiana wewnętrznej instalacji gazu oraz zimnej wody, wymiana instalacji elektrycznej (oświetleniowej).

SPÓŁDZIELNIA MIESZKANIOWA IM. J. SŁOWACKIEGO

1. Liczba mieszkań oddanych do użytku w 2016 roku - 0
2. Ogólna liczba lokali mieszkalnych - 4.610
3. Powierzchnia lokali mieszkalnych będących w posiadaniu Spółdzielni – 262.472 m²
4. Powierzchnia oczynszowanych lokali mieszkalnych – 262.472 m²
5. Bilans zasobów mieszkaniowych
 - liczba garaży zarządzanych przez Spółdzielnię - 281
 - powierzchnia garaży zarządzanych przez Spółdzielnię – 4.768 m²
 - liczba lokali użytkowych zarządzanych przez Spółdzielnię - 34
 - powierzchnia lokali użytkowych zarządzanych przez Spółdzielnię – 3.939 m²
6. Zasoby mieszkaniowe zamieszkałe – 4.610 mieszkań
7. Struktura wieku zasobów mieszkaniowych
 - budynki zrealizowane w latach 1975-1980 - 20 budynków
 - budynki zrealizowane w latach 1981-1985 - 29 budynków
 - budynki zrealizowane w latach 1986-1990 - 35 budynków
 - budynki zrealizowane w latach 1991-1995 - 18 budynków
 - budynki zrealizowane w latach 1996-2000 - 5 budynków
 - budynki zrealizowane po roku 2000 - 2 budynki
8. Stan techniczny lokali – dobry
9. Liczba wspólnot zarządzanych przez Spółdzielnię - 1 wspólnota.

SPÓŁDZIELNIA MIESZKANIOWA „KARUSIA”**Tabela 13: Zasoby mieszkaniowe Spółdzielni mieszkaniowej „Karusia”**

Lp.	Rodzaj lokali	Ilość budynków	Ilość lokali	Powierzchnia użytkowa w m ²
1	Lokale mieszkalne	11	476	27.351,99
1a	- w tym część wykorzystana na działalność gospodarczą	-	2	31,00
2	Lokale użytkowe	-	5	496,20
2a	- własnościowe	-	3	373,99
2b	- w najmie	-	1	31,20
2c	- inne	-	1	91,01
3	Lokale użytkowe - garaże	14	144	2.548,35
3a	- własnościowe	-	137	2.405,28
3b	- w najmie	-	7	143,07
	Ogółem (1+2+3)	25	625	30.396,54

Tabela 14: Struktura wieku zasobów mieszkaniowych zamieszkałych przedstawia się następująco:

Lp.	Adres posesji	Ilość budynków	Ilość lokali mieszkalnych	Ilość izb	Oddane do użytku
1	Sadowa 22B i C	2	80	300	1990 r.
2	Piastowska 14/16	1	66	198	1991 r.
3	Targowa 10A, B, C i D	4	160	643	1992 r.
4	Dzielna 14	1	66	242	1992 r.
5	Al.3-go Maja 6	1	53	186	1993 r.
6	Wojska Polskiego 135A	1	31	90	1997 r.
7	Dzielna 16	1	20	56	2001 r.
	Ogółem	11	476	1.715	

SPÓŁDZIELNIA MIESZKANIOWA „BARBÓRKA”

1. Liczba mieszkań oddanych do użytku w 2016 r. - 0
2. Ogólna liczba i pow. lokali będących w posiadaniu spółdzielni (lokale mieszkalne z piwnicami przynależnymi i użytkowe) - 953 lok. - 51.877 m² pu.
3. Powierzchnia oczyszczonych lokali mieszkalnych z piwnicami - 51.492 m² pu.
4. Bilans zasobów mieszkaniowych Spółdzielni - 27 budynków.
5. Zasoby mieszkaniowe zamieszkane - 27 budynków.
6. Struktura wieku zasobów mieszkaniowych: przed 1957 - 1 budynek, 1957 ÷ 1960 – 3, 1961 ÷ 1970 - 5, 1971 ÷ 1980 - 12 budynków, 1981 ÷ 1986 - 6 budynków.
7. Stan techniczny lokali - dobry.

II.2.2 STAN BEZPIECZEŃSTWA PUBLICZNEGO

DZIAŁALNOŚĆ KOMENDY MIEJSKIEJ POLICJI

Przestępczość ogólna

W 2016 roku na terenie miasta stwierdzono 2.521 przestępstw (rok 2015 – 2.481), tj. o 40 więcej niż w analogicznym okresie roku 2015, ustalając dynamikę przestępczości na poziomie 101,6 %.

Tabela 15: Przestępczość na terenie miasta Piotrkowa Trybunalskiego

PRZESTĘPCZOŚĆ	STWIERDZONE		DYNAMIKA %
	2015	2016	
OGÓLNA	2.481	2.521	101,6

Przestępczość kryminalna

Na terenie Piotrkowa Trybunalskiego stwierdzono 1.671 przestępstw kryminalnych (rok 2015 – 1.577), tj. o 94 więcej niż w roku 2015. Dynamika wyniosła 106,0 %.

Tabela 16: Przestępczość kryminalna

PRZESTĘPSTWA	STWIERDZONE		DYNAMIKA %
	2015	2016	
KRYMINALNE	1.577	1.671	106

Tabela 17: Przestępstwa w wybranych kategoriach

Rodzaj Przestępstwa	Zabójstwo		Bójka lub pobicie		Kradzież rozbójnicza, rozbój, wymuszenie		Czyny lubieżne zgwałcenia Zgwałcenie rozbójnicze		Kradzież cudzej rzeczy		W tym Kradzieże i kradzieże poprzez włamanie do samochodu		Kradzież z włamaniem		Ustawa o przeciwdziałaniu narkomanii	
	2015	2016	2015	2016	2015	2015	2015	2016	2015	2016	2015	2016	2015	2016	2015	2016
Liczba przestępstw stwierdzone	1	3	25	38	50	43	3	8	415	411	21	10	181	266	164	193

Bójki i pobicia

W kategorii bójek i pobic stwierdzono 38 przestępstw (w 2015 roku – 25) tj. wzrost o 13 w stosunku do roku 2015, ustalając dynamikę na poziomie 152 %. W roku 2016 nastąpił wzrost w tej kategorii przestępstw. W większości przypadków głównym czynnikiem, który sprzyjał popełnianiu tych przestępstw był alkohol jak i duża liczba lokali rozrywkowych,

w których podawany jest alkohol. Nie małe znaczenie ma również jego dostępność np. w sklepach całodobowych, stacjach benzynowych na terenie miasta. W dalszym ciągu w zdecydowanej większości przypadków bójki i pobicia są przejawem zwykłego chuligaństwa wśród agresywnych młodych ludzi. Zdarzają się również pobicia na tle konfliktów rodzinnych. Podejmowane są działania profilaktyczne prowadzone w szkołach oraz dodatkowo funkcjonariusze pełniący służbę na terenie miasta Piotrkowa Trybunalskiego w zadaniach przekazywanych do służby mają polecenia reagowania na wszelkiego rodzaju zakłócenia ładu i porządku prawnego. Ponadto na bieżąco funkcjonariusze prowadzą kontrolę rejonów przy lokalach rozrywkowych i gastronomicznych, gdzie może dochodzić do w/w przestępstw. Spośród 38 stwierdzonych bójek i pobić 28 wykryto (rok 2015 — 20), ustalając 50 podejrzanych.

Rozboje i wymuszenia rozbójnicze

W 2016 roku spadła liczba stwierdzonych rozbojów i wymuszeń rozbójniczych z 50 w roku 2015 do 43 w roku 2016 ustalając dynamikę na poziomie 86,0%.

W dalszym ciągu zdecydowana większość stwierdzanych rozbojów to rozboje uliczne, które mają miejsce na ciągach komunikacyjnych w miejscach nieoświetlonych zacienionych w godzinach wieczorowo — nocnych. Podjęte przez KMP działania doprowadziły do wykrycia 31 spraw (rok 2015 — 40). Ustalono 30 podejrzanych.

Kradzież

W ocenianym okresie na terenie Piotrkowa Trybunalskiego spadła liczba stwierdzonych przypadków kradzieży cudzej rzeczy z 415 w roku 2015 do 411 w roku 2016, ustalając jednocześnie dynamikę na poziomie 99 %.

W mieście największą grupę stanowiły kradzieże „inne”, do których należą najczęściej: kradzieże w centrach handlowych, marketach, biurach i przychodniach, z niezamkniętych pojazdów, kradzieże elementów wyposażenia zewnętrznego samochodów, kradzieże sklepowe, kradzieże elementów metalowych i inne — 308, kieszonkowe (torebek, portfeli i telefonów komórkowych) — 57, kradzieże samochodów — 18, kradzieże mieszkaniowe — 28. Podkreślić należy, iż najczęściej dochodziło do kradzieży mienia pozostawionego bez dozoru tzn.: kradzieże telefonów komórkowych, torebek, portfeli, rowerów, itp. W liczbie tej zawierały się również kradzieże złomu. Podjęte przez KMP działania doprowadziły do wykrycia 190 spraw (rok 2015 — 110). Postawiono zarzut dokonania kradzieży 137 podejrzanych.

Kradzież z włamaniem

W 2016 roku w Piotrkowie Trybunalskim stwierdzono 266 przestępstw kradzieży z włamaniem (rok 2015 — 181), tj. o 85 więcej niż w roku 2015, ustalając dynamikę na poziomie 147,0 %.

Na terenie miasta największą grupę włamań stanowiły włamania do samochodów — 69. Dokonywane były najczęściej do samochodów zaparkowanych na niestrzeżonych parkingach osiedlowych, miejscach nieoświetlonych. Następną grupę stanowiły włamania do mieszkań — 48. Najczęściej dokonywane były w godzinach popołudniowych na terenie dużych osiedli z zabudową wielorodzinną, jak i osiedlach domów jednorodzinnych pod nieobecność domowników. Ponadto włamań dokonywano do: obiektów handlowych, zakładów usługowych — 36, piwnic i komórek — 61. Pozostałe włamania to włamania do innych obiektów, w tym: garaży, magazynów, restauracji, domów w budowie, domów letniskowych,

altanek itp. W toku prowadzonych postępowań przygotowawczych wykryto 75 włamań (rok 2015 — 30). Ustalono 33 podejrzanych.

Kradzież i kradzieże poprzez włamanie do samochodów

Wśród kradzieży cudzej rzeczy znaczącą rolę odgrywają kradzieże pojazdów, których w 2016 r. na terenie Piotrkowa Trybunalskiego stwierdzono 10 (rok 2015 — 21), tj. o 11 mniej niż w roku 2015, ustalając jednocześnie dynamikę na poziomie 47,6 %. W wyniku podjętych, po zgłoszeniu, działań operacyjnych wykryto 51 przestępstw (rok 2015 - 4).

Przestępstwa z ustawy o przeciwdziałaniu narkomanii

Na terenie miasta stwierdzono 193 przestępstwa z ustawy o przeciwdziałaniu narkomanii (rok 2015 — 164), tj. wzrost o 29 w stosunku do roku 2015, powodując wzrost poziomu dynamiki do 117,7 %.

W 2016 roku funkcjonariusze Komendy Miejskiej Policji zabezpieczyli m.in. środki narkotyczne: marihuana - około 3.078 g., amfetamina - około 92 g., metamfetamina - 13 g., inne środki narkotyczne, tj.: haszysz, kokaina, MDMA, mefedron - około 96 g., dopalacze 1.172 g. Do dużego sukcesu zalicza się zlikwidowanie na terenie powiatu 7 nielegalnie prowadzonych upraw konopi indyjskich, zabezpieczając łącznie 262 krzaki i udaremniając tym samym wprowadzenie do obrotu znacznych ilości marihuany mogącej pochodzić z tych upraw. Podjęte przez KMP działania doprowadziły do wykrycia 176 spraw (rok 2015— 150). Postawiono zarzuty 58 podejrzany.

Przestępczość gospodarcza

W 2016 roku na terenie działania KMP stwierdzono 364 przestępstwa gospodarcze (rok 2015 - 424), tj. o 60 mniej niż w roku 2015, ustalając dynamikę na poziomie 85,8 %.

Były to najczęściej oszustwa gospodarcze, oszustwa internetowe, przestępstwa dot. wprowadzania do obrotu towarów z podrobionymi i zastrzeżonymi znakami towarowymi, kradzieże programów komputerowych, nielegalne rozpowszechnianie plików muzycznych i filmowych. W toku prowadzonych postępowań przygotowawczych wykryto 283 przestępstwa (rok 2015— 326). W toku podjętych czynności procesowych ustalono 107 podejrzanych.

Zagrożenie bezpieczeństwa w ruchu drogowym

Na terenie miasta w 2016 roku odnotowano 142 wypadki drogowe, w wyniku, których 4 osoby poniosły śmierć, a 188 doznało obrażenia ciała. Zgłoszono 746 kolizji.

Tabela 18: Stan bezpieczeństwa w poszczególnych latach

Rok	Wypadki	Zabici	Ranni	Kolizje
2012	83	5	94	907
2013	73	5	83	867
2014	67	2	83	695
2015	92	8	103	718
2016	142	4	188	746

W porównaniu do 2015 roku oznacza to:

- wzrost liczby wypadków drogowych o 50 tj. o 35,2 %,
- wzrost liczby osób zabitych o 4 tj. o 50 %,
- wzrost liczby osób rannych o 85 tj. o 45,2 %,
- wzrost liczby kolizji o 27 tj. o 3,6 %.

Tabela 19: Największe zagrożenia

Ulica	Wypadki	Zabici	Ranni	Kolizje
	2016			
Al. Sikorskiego	6	1	7	42
Wojska Polskiego	6	0	12	44
Słowackiego	5	0	6	42
Kostromska	7	0	7	31
Sulejowska	8	0	8	43
Armii Krajowej	7	0	7	41
Al. Kopernika	9	0	12	27
Al. Piłsudskiego	9	0	10	34
Łódzka	4	0	4	19
Dmowskiego	4	0	5	6
Wolborska	3	0	5	20
Miast Partnerskich	1	1	1	9

Tabela 20: Głównie przyczyny zdarzeń drogowych spowodowane przez kierujących

Przyczyna	2016
Nieudzielenie pierwszeństwa	179
Niezachowanie bezpiecznej odległości	182
Nieprawidłowe cofanie	84
Niedostosowanie prędkości do warunków ruchu	65
Nieprawidłowa zmiana pasa ruchu	62
Nieprawidłowe omijanie	46

Zdarzenia spowodowane przez nietrzeźwych uczestników ruchu: kierujących: 13, piesi: 0.

Działania prewencyjne

W 2016 roku na terenie Piotrkowa Trybunalskiego policjanci zorganizowali i przeprowadzili szereg akcji policyjnych związanych z imprezami sportowymi, artystyczno – rozrywkowymi, działalnością profilaktyczną, wypoczynkiem zimowym i letnim, bezpieczeństwem w ruchu drogowym. Przy organizowaniu akcji, policjanci współpracowali z samorządem lokalnym, Strażą Miejską, klubami sportowymi oraz licznymi podmiotami zaangażowanymi w zapewnienie bezpieczeństwa w mieście. Działania prewencyjne skupiano przede wszystkim na zabezpieczeniu imprez i uroczystości, a także działalności profilaktycznej.

Zgodnie z Porozumieniem w sprawie zorganizowania w 2016 roku służb ponadnormatywnych policjantów ze środków finansowych samorządu terytorialnego, na ulice Piotrkowa Trybunalskiego skierowane zostały dodatkowe patrole zmotoryzowane, rowerowe i piesze. Ogółem w 2016 roku na ulice miasta skierowano 403 dodatkowe patrole umundurowane. Policjanci realizowali przede wszystkim zadania prewencyjne w rejonach i miejscach zagrożonych, wytypowanych w oparciu o analizę stanu bezpieczeństwa oraz wnioski samorządu i mieszkańców miasta. Brali również udział w zabezpieczeniach imprez i uroczystości odbywających się w mieście. Na ten cel wykorzystano 115.000 zł.

Wskaźnik wykrywalności

W 2016 r. na terenie miasta Policja odnotowała spadek wskaźnika wykrywalności ogólnej przestępstw z 67,5 % w roku 2015 do 67%.

Tabela 21: Wskaźnik wykrywalności dla poszczególnych kategorii przestępstw kryminalnych

KATEGORIA PRZESTĘPSTWA	WSKAŹNIK WYKRYWALNOŚCI %	
	2015	2016
Przestępstwa gospodarcze	76,9	77,7
Zabójstwo	100,0	100,0
Udział w bójce lub pobiciu	80,0	73,7
Zgwałcenie	66,7	75,0
Kradzież rozbójnicza, rozbój, wymuszenie rozbójnicze	80,0	72,1
Kradzież cudzej rzeczy	27,0	46,2
Kradzież samochodów	19,0	100,0
Kradzież z włamaniem	16,6	28,2
Przestępstwa narkotykowe	91,5	91,2
Uszczerbek na zdrowiu	83,3	81,6

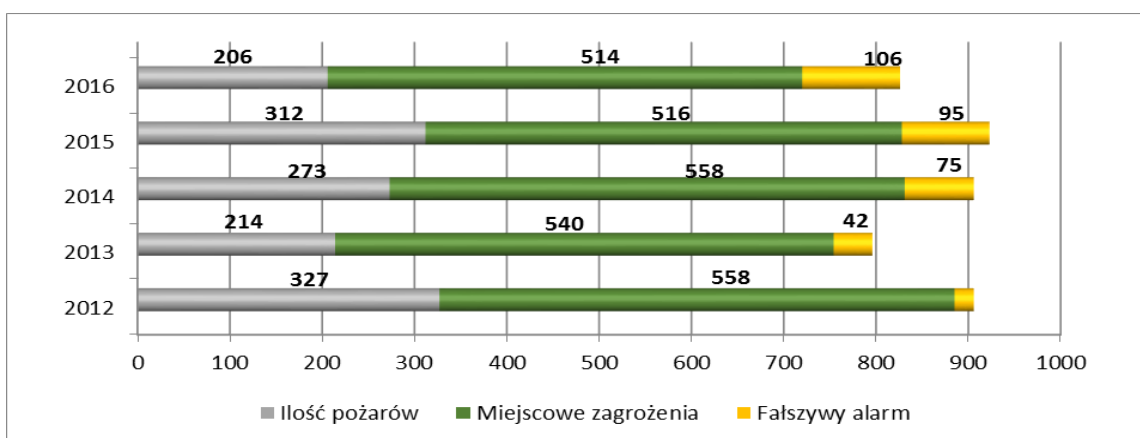
DZIAŁALNOŚĆ KOMENDY MIEJSKIEJ PAŃSTWOWEJ STRAŻY POŻARNEJ

Na terenie miasta w 2016 roku doszło do 826 zdarzeń. W porównaniu do 2015 r. odnotowano spadek ogólnej ilości zdarzeń o 97, co stanowi – 10,5%.

Tabela 22: Struktura zdarzeń na terenie Piotrkowa Trybunalskiego

Rok	Ilość zdarzeń	Ilość pożarów	Miejscowe zagrożenia	Fałszywy alarm
2012	906	327	558	21
2013	796	214	540	42
2014	906	273	58	75
2015	923	312	516	95
2016	826	206	514	106

Wykres 1: Ilość pożarów, miejscowych zagrożeń, fałszywych alarmów



Jednostki ochrony przeciwpożarowej brały udział w likwidacji 826 zdarzeń w tym 206 pożarów [spadek o 34%] oraz 514 miejscowych zagrożeń [spadek o 0,4%], zostały wezwane także do 106 fałszywych alarmów [wzrost o 11,6%]. Większość alarmów fałszywych to alarmy z instalacji wykrywania pożarów [66], w które wyposażone są obiekty budowlane. Jest to niepokojące zjawisko, 7 świadczące o niefrasobliwości właścicieli i zarządców obiektów wyposażonych w systemy sygnalizacji pożarowej. Pomimo przeprowadzanych kontroli i pouczeń nastąpił wzrost alarmów fałszywych w tej grupie aż o 35%. Fałszywe zgłoszenia w tzw. „dobrej wierze” to 38 przypadków, natomiast złośliwych alarmów odnotowano tylko 2. W wyniku miejscowych zagrożeń i pożarów powstałe straty zostały oszacowane na przeszło 2,25 mln zł, w stosunku do 1,4 mln zł w roku poprzednim, zaś wartość uratowanego mienia oszacowano na około 11,8 mln zł.

We wszystkich 826 interwencjach ranne zostały 74 osoby (6 w pożarach, 68 w miejscowych zagrożeniach) w tym 10 dzieci. Nie odnotowano ofiar śmiertelnych w pożarach, natomiast w wyniku miejscowych zagrożeń życie straciło 11 osób. W czasie niesienia pomocy, lekkiemu wypadkowi uległ jeden strażak.

Miejsca powstania pożarów i ich przyczyny

Na terenie Piotrkowa Trybunalskiego najwięcej pożarów miało miejsce w grupach „uprawy i rolnictwo” oraz „inne obiekty”, do których zaliczamy pożary traw na terenach nierolniczych (24), garaże, śmietniki, pobocza dróg i szlaków komunikacyjny oraz inne nietypowe obiekty.

Tabela 23: Miejsca powstawania pożarów na terenie miasta Piotrkowa Trybunalskiego

Rodzaj Obiektu	Obiekty użyteczności publicznej	Obiekty mieszkalne	Obiekty produkcyjne i magazynowe	Środki transportu	Lasy	Uprawy, rolnictwo	Inne obiekty, śmietniki, trawy, garaże, inne nietypowe obiekty
2013	4	52	11	13	0	31	104
2014	7	53	5	15	0	59	134
2015	5	63	9	17	3	83	132
2016	5	48	6	21	1	32	93

Podobnie jak w poprzednich latach, w 2016 roku główną przyczyną pożarów było podpalenie [46,6%] – przede wszystkim w odniesieniu do pożarów traw, nieużytków i upraw rolniczych. Kolejną, przyczyną powstania pożarów była różnorodna nieostrożność osób dorosłych [35,4%], wady oraz nieprawidłowa eksploatacja środków transportu to kolejne 8,7%.

Struktura miejscowych zagrożeń

Najwięcej interwencji związanych było z zagrożeniem, jakie stwarzały agresywnie zachowujące się owady błonkoskrzydłe 25%. Gniazda i roje owadów błonkoskrzydłych są zdarzeniem wynikającym z naturalnych praw przyrody stanowiącym jednak niewątpliwie zagrożenie dla życia lub zdrowia ludzi. Z każdym rokiem narasta ilość tego typu zdarzeń i jest związana między innymi z powszechnym stosowaniem środków ochrony roślin w naturalnych siedliskach owadów, rozwojem cywilizacyjnym społeczeństwa, zanikiem umiejętności radzenia sobie z takimi zagrożeniami.

Na kolejnym miejscu [20% interwencji] znalazły się interwencje prowadzone w związku ze zdarzeniami w komunikacji drogowej. Jest to grupa zdarzeń, w których występuje największa liczba osób poszkodowanych oraz straty są stosunkowo duże.

45 interwencji podejmowane było w związku z podejrzeniem występowania tlenku węgla w pomieszczeniach mieszkalnych, w zdecydowanej większości w starym budownictwie w budynkach wielorodzinnych, w których stosowane są lokalowe piecyki gazowe lub piece na paliwo stałe. Wśród nich 10 interwencji spowodowane było zadziałaniem czujki tlenku węgla. Odnotowano 50 interwencji związanych z usuwaniem skutków silnych wiatrów. Większość interwencji [41] to usuwanie wiatrołomów, w 3 zdarzeniach zabezpieczano uszkodzone dachy, a kolejnych 6 zerwane linie energetyczne.

Jednostki ochrony przeciwpożarowej wspierały również system Państwowego Ratownictwa Medycznego /PRM/ w 39 zdarzeniach podczas, których udzielana była kwalifikowana pierwsza pomoc /kpp/ w tym w 12 tzw. izolowanych zdarzeniach medycznych, podczas których udzielano kpp osobom w stanie zagrożenia życia po wyczerpaniu zasobów PRM.

Tabela 24: Przyczyny miejscowych zagrożeń

Przyczyny miejscowych zagrożeń	Liczba interwencji
Usuwanie śniegu, sopli, w tym usuwanie skutków zalegania śniegu na dachu – zawalenie konstrukcji dachy, zerwanie linii energetycznych	6
Skutki silnych wiatrów	50
Skutki opadów deszczu	15
Wypadki komunikacyjne, w tym usuwanie ich skutków	102
Działania na wodzie, poszukiwanie ludzi	4
Agresywne owady	131
Pomoc zwierzętom	19
Nieprawidłowa eksploatacja urządzeń grzewczych, pomiar tlenu węgla	45
w tym w wyniku zadziałania czujki tlenu węgla	10
Nieprawidłowa eksploatacja instalacji gazowych	23
Poszukiwanie osób zaginionych	3
Zabezpieczenie lądowania śmigłowca LPR	1
Izolowane zdarzenie medyczne	12
Wykonywanie dostępu do mieszkań, pomoc Policji	55
Inne	48
Razem	514

ZADANIA KONTROLNO – ROZPOZNAWCZE

W 2016 roku na terenie Miasta Piotrkowa Tryb. przeprowadzono ogółem 208 kontroli. Łącznie wykryto 129 nieprawidłowości, w tym 15 mogących stworzyć zagrożenie dla życia i zdrowia ludzi. Realizując zadania kontrolno – rozpoznawcze na rzecz poprawy poziomu bezpieczeństwa w tym w ramach programu „Bezpieczne Miasto” przeprowadzono:

- 60 kontroli w obiektach użyteczności publicznej,
- 95 kontroli w budynkach mieszkalnych wielorodzinnych.

Ogółem, w tych obiektach stwierdzono nieprawidłowości, dotyczące:

- nie zapewnienia właściwych warunków ewakuacji,
- braku gaśnic lub ich niesprawności,
- braku okresowych badań instalacji użytkowych, w tym czyszczenia przewodów kominowych,
- składowanie materiałów palnych na nieużytkowych poddaszach oraz na drogach komunikacji ogólnej,
- braku lub nieaktualności instrukcji bezpieczeństwa pożarowego,
- braku znaków ewakuacyjnych i/lub bezpieczeństwa pożarowego.

Drugim kontrolowanym działem były obiekty produkcyjne i magazynowe, gdzie przeprowadzono 44 kontrole, w tym 1 w obiektach produkcyjnych, 34 instalacji technologicznych poza budynkami.

Podczas czynności stwierdzono nieprawidłowości dotyczące:

- niesprawności hydrantów zewnętrznych,
- braku znaków ewakuacyjnych i/lub bezpieczeństwa pożarowego,
- niezachowania bezpiecznych warunków magazynowania i przetwarzania materiałów,
- braku okresowych badań instalacji użytkowych,
- niewłaściwego stanu zabezpieczenia w wodę do celów przeciwpożarowych.

Tabela 25: Ilość oraz wyniki przeprowadzonych czynności kontrolnych w 2016 roku.

Kategoria obiektów	Ilość przeprowadzonych czynności kontrolnych				Wyniki kontroli							
	Kontrole ogółem	Kontrole podstawowe	Kontrole sprawdzające	Odbiory obiektów ogółem	Odbiory obiektów - sprzeciwy	Skontrolowane obiekty	Obiekty ze stwierdzonymi nieprawidłowościami	Ilość nieprawidłowości	Ilość nieprawidłowości powodującymi zagrożenie życia	Ilość decyzji w sprawie usunięcia usterek	Ilość decyzje zakazu eksploatacji	Ilość nałożonych mandatów karnych
Obiekty użyteczności publicznej	60	31	1	28	8	51	9	81	6	7	-	-
Obiekty zamieszkania zbiorowego	8	5	-	3	-	5	3	15	4	3	-	-
Budynki mieszkalne wielorodzinne	95	91	-	4	1	94	10	17	2	9	-	-
Obiekty produkcyjne i magazynowe	44	37	1	6	-	43	2	14	3	3	-	-
Gospodarstwa rolne	1	1	-	-	-	1	1	2	-	1	-	-
Razem	208	165	2	41	9	194	25	129	15	23	-	-

DZIAŁALNOŚĆ STRAŻY MIEJSKIEJ

Tabela 26: Zestawienie interwencji oraz ilości mandatów na przestrzeni lat 2012 – 2016

Rok	Interwencje	Ilość mandatów karnych
2012	15.390	3.213
2013	16.445	2.491
2014	16.971	1.813
2015	15.691	831
2016	13.900	361

Wykres 2: Interwencje przeprowadzone przez Straż Miejską

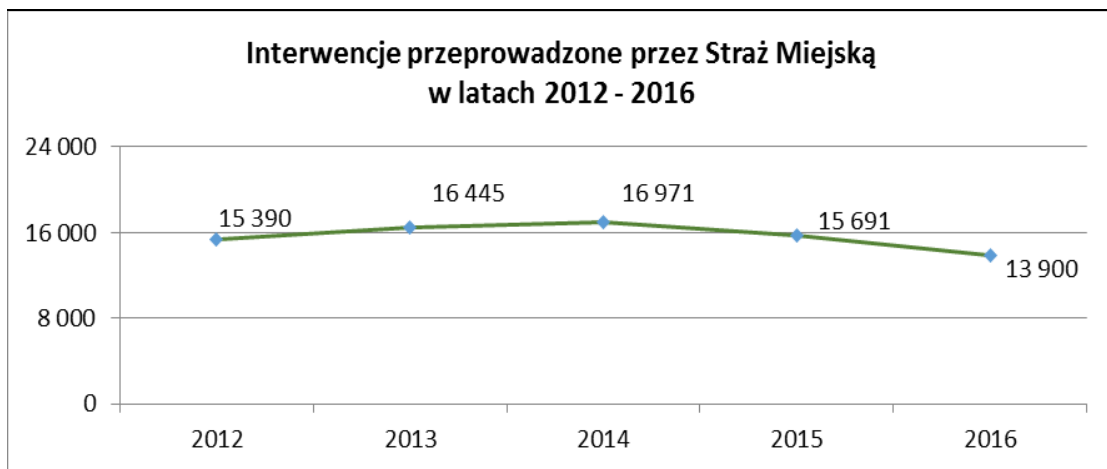


Tabela 27: Wykaz interwencji w latach 2012- 2016

	2012	2013	2014	2015	2016
ADM - administracja domów	24	29	16	24	11
Awarie energetyczne i wodno-kan.	203	245	272	153	154
Zanieczyszczanie miejsc publicznych	301	205	32	151	220
Bezdomni	155	136	179	250	278
Wezwania pogotowia ratunkowego	8	18	25	69	62
Niszczanie mienia	81	68	52	50	58
Stan dróg i chodników	1.028	878	653	328	571
Oświetlenie ulic	884	820	727	918	767
Spożywanie alkoholu	1.163	1.134	912	1.084	1.050
Handel	58	116	98	64	43
Parkowanie pojazdów	2.143	1.781	1.931	2.045	1.740
Zwierzęta padłe	254	284	126	201	252
Zakłócanie porządku publicznego	424	431	499	368	425
Porządek i czystość	978	930	1.160	1.110	1.119
Nietrzeźwi	188	410	385	566	683
Niestosowanie się do znaków drogowych	2.194	3.246	2.934	1.765	2.242
Inne	6.886	8.612	6.970	6.545	4.225
Ogółem	15.390	16.445	16.971	15.691	13.900

Tabela 28: Ujawnione wykroczenia w 2016 r.

Lp.	Wykroczenia	Ilość
1.	Pouczenie sprawcy	2.612
	– naruszenia przepisów ruchu drogowego	1.371
	– spożywania alkoholu w m. publicznym	301
	– utrzymania porządku i czystości	68
	– zanieczyszczania miejsc publicznych	89
	– trzymania zwierząt	32
	– nieobyczajnego wybryku w m. publicznym	497
	– inne	254
2.	Ukaranie mandatem karnym – łączna kwota 44.030,00 zł	361
	– ruchu drogowym	126
	– wychowaniu w trzeźwości	84
	– utrzymania porządku i czystości	35
	– bezpieczeństwie osób i mienia	17
	– zakłócaniu porządku publicznego	9
	– inne	90
3.	Skierowanie wniosku o ukaranie do sądu	431
	– naruszenia przepisów ruchu drogowego	123
	– spożywania alkoholu i zakłócania porządku publicznego	122
	– obyczajności publicznej	97
	– przeciwko urządzeniom użytku publicznego	24
	– bezpieczeństwa osób	10
	– utrzymania porządku i czystości	22
	– inne	33
4.	Przekazanie sprawy innym organom lub instytucją	382
OGÓŁEM		3.786

Inne działania:

- Przeprowadzono 1.730 kontroli i czynności podobnych, w tym w zakresie utrzymania czystości i porządku (1.119) gospodarki ściekami (6) i oznakowaniem nieruchomości (79), zimowego utrzymania chodników (188), wraków pojazdów (125), spalania odpadów komunalnych (220). Nałożone zostały 43 mandaty karne, skierowano 32 wnioski do sądu o ukaranie, udzielono 120 pouczeń, nałożono 90 zobowiązań do usunięcia nieprawidłowości.
- Funkcjonariusze przeprowadzali pogadanki z dziećmi i młodzieżą na tematy związane z bezpieczeństwem, w których uczestniczyło łącznie około 1.060 uczniów.
- Strażnicy miejscy skontrolowali 7 punktów sprzedaży alkoholu w zakresie przestrzegania zgodności z warunkami zezwoleń i przestrzegania ustawy o wychowaniu w trzeźwości i przeciwdziałaniu alkoholizmowi. Nieprawidłowości nie stwierdzono.
- W efekcie interwencji dotyczących osób nietrzeźwych i w stanie upojenia alkoholowego (953 interwencje) strażnicy osadzali 150 razy osoby w policyjnym pomieszczeniu dla zatrzymanych, 105 razy odwozili osoby do miejsca zamieszkania, 26 do szpitala, w 62 przypadkach wzywane było pogotowie ratunkowe, dobudzono osoby nie wymagające pomocy w 34 przypadkach.
- 178 kierowcom udzielona została pomoc w uruchomieniu pojazdu w związku z niskimi temperaturami.

- 1.857 osób skorzystało z możliwości bezpłatnego badania na zawartość alkoholu w wydychanym powietrzu.
- Oznakowano 351 rowerów (w 2015r. - 121).

II.2.3 WARTOŚCI ŚRODOWISKOWE I KULTUROWE

Działalność w zakresie upowszechniania kultury w 2016 roku prowadziły:

- Miejski Ośrodek Kultury,
- Miejska Biblioteka Publiczna im. Adama Próchnika z Filią Nr 1 i 2,
- Muzeum,
- Ośrodek Działań Artystycznych,
- Instytut Badań nad Parlamentaryzmem,
- Stowarzyszenia kultury i fundacje.

NAJWAŻNIEJSZE IMPREZY KULTURALNE ZORGANIZOWANE W 2016 ROKU

- Piotrkowskie Dni Kultury
- Międzynarodowy Festiwal Sztuki „INTERAKCJE (maj 2016)
- XII Ogólnopolski Festiwal Folkloru Miejskiego - Piotrków 2016” (21-22.05.2016).
- Festiwal Kultury Miast Partnerskich
- Brejkdens – Taniec połamaniec – 4 .06.2016
- Piotrkowskie Trybunały Modelarstwa Kolejowego (18-19.06.2016)
- Imieniny Piotrków - Dni Miasta i Jarmark Trybunalski (8-10.07.2016)
- Spotkania na trakcie wielu kultur „Szabaton”,
- FLY FEST 2016 (2-3.07.2016)
- Piotrkowskie Święto Miodu (24.07.2016)
- Światowe Dni Młodzieży (21-23.07.2016)
- Biesiada Trybunalska (30.07.2016)
- PiotrKOFF Art Festival 2016 (wrzesień 2016)
- Jubileusz 50-lecia Państwowej Szkoły Muzycznej I i II stopnia (12 – 15.10.2016),
- „Piotrkowska Jesień Organowa” (30.09., 7.10., 14.10., 21.10.)
- Festiwalu uŚMIECHu TRYBUNAŁY 2016 – 20-23.10.2016 r.
- trzecia część widowiska „ 800 lat Piotrkowa – Dzieje w kalejdoskopie” - 3D Video Projection pokazującej dzieje Piotrkowa Trybunalskiego

- III Ogólnopolskiego Festiwalu „Nadzieja” – 12-13.11.2016 r.
- Ogólnopolskie Impresje Taneczne - 11.12.2016 r.
- Koncert finałowego XLVI Ogólnopolskiego Konkursu Literackiego o „Rubinową Hortensję”
- Koncert świątecznego „Niech spełnią się marzenia”
- Jarmark Świąteczny w Rynku Trybunalskim -17-18.12.2016 r.,
- Przedświąteczne spotkanie na Rynku Trybunalskim z mieszkańcami miasta -- 18.12.2016

MIEJSKI OŚRODEK KULTURY

Dyrektorem Miejskiego Ośrodka Kultury jest Elżbieta Łągwa-Szelągowska

Miejski Ośrodek Kultury działał w oparciu o statut i kalendarz imprez. Wszystkie programowe działania, ukierunkowane były na:

- promocję amatorskiego ruchu artystycznego,
- upowszechnianie profesjonalnego dorobku kulturalnego,
- prowadzenie działalności rozrywkowo – rekreacyjnej.

Wszystkie te działania miały na celu przygotowanie dzieci i młodzieży do aktywnego uczestnictwa w tworzeniu kultury oraz zaspokajanie potrzeb kulturalnych dorosłych mieszkańców naszego miasta.

EDUKACJA MUZYCZNA

Celem edukacji muzycznej jest przede wszystkim kształcenie umiejętności wokalnych uczestników zajęć lub umiejętności gry na poszczególnych instrumentach. Równorzędnym celem jest przygotowanie dzieci i młodzieży do świadomego, wrażliwego odbioru wartości artystycznych tkwiących w muzyce. Edukacja muzyczna w Miejskim Ośrodku Kultury realizowana jest podczas zajęć zespołów muzycznych we wszystkich kategoriach wiekowych oraz podczas indywidualnych zajęć nauki gry na instrumentach elektronicznych i gitarze.

Tabela 29: Edukacja muzyczna

L.p	Nazwa zespołu	Ilość członków	Ilość zajęć	Wiek uczestników	Imię i nazwisko instruktora
1.	Miejska Orkiestra Dęta	38	101	młodzież od 12 lat i dorośli	Robert Fijałkowski Agnieszka Kardas
2.	Grupa wokально-taneczna „PRESTO” (Dwie grupy wiekowe) Zajęcia prowadzone do listopada 2016r.	40	61	5 – 13 lat	Agnieszka Skrobek
3.	Emisja głosu (zajęcia indywidualne) Zajęcia prowadzone do listopada 2016r.	47	444 godz.	od 11 lat	Agnieszka Skrobek

4.	Zespół wokalny „Przygoda p.l.”	12	43	dorośli	Iwona Stępień
5.	Nauka gry na pianinie (zajęcia indywidualne)	17	209 godz.	od 5 lat	Iwona Stępień
6.	Studio Piosenki	9	26	od 16 lat	Waldemar Ossowski
7.	Zespół gitarowy (3 grupy wiekowe). Zajęcia prowadzone do kwietnia 2016r.	13	27	od 5 lat	Jolanta Piekarska
	Razem:	176	258 spotkań i 653 godz. nauki indywidualnej		

Udostępniano salę dwóm młodym piotrkowskim zespołom muzycznym: „Tym bardziej” (w okresie styczeń – czerwiec) i „Rail” (w okresie styczeń – grudzień). Liderami zespołów są utalentowani wokaliści – wychowankowie MOK: Olga Lisiecka i Mateusz Żerek.

EDUKACJA TANECZNA

Celem edukacji tanecznej jest przede wszystkim kształcenie każdego uczestnika zajęć jako twórcy tańca i jednocześnie jako twórcy tej sztuki. Podczas pierwszych etapów kształcenia rozwijane jest ciało i jego możliwości fizyczne, później zaś także osobowość młodych tancerzy. Dodatkowym walorem zajęć tanecznych jest ich korzystny wpływ na zdrowie uczestników tj. poprawną sylwetkę i rozładowywanie napięć psychicznych.

Edukacja taneczna realizowana jest poprzez zajęcia wielu zespołów i grup tanecznych.

Tabela 30: Edukacja taneczna

Lp.	Nazwa zespołu	Imię i nazwisko instruktora	Stosowana technika	Wiek i liczba uczestników	Ilość zajęć
1.	Zespół taneczny „BIK KAYK”	Tomasz Balcerek	estradowa, show dance	od 13 lat 13	75
2.	Zespół taneczny „Mały BIK KAYK” Zajęcia prowadzone od IX.2016r.	Tomasz Balcerek	estradowa, show dance	od 11 lat 9	28
3.	Szkółka baletowa “PLIE” (2 grupy wiekowe) Zajęcia prowadzone do VIII.2016r.	Aleksandra Baryła	klasyczna	5- 10 lat 39	42
4.	Zespół taneczny „LET’S DANCE” (3 grupy wiekowe) Zajęcia prowadzone do VIII.2016r.	Aleksandra Baryła	estradowo-rewiowa	8 – 15 lat 45	120
5.	Zajęcia rytmiczno-taneczne (2 grupy wiekowe) Zajęcia prowadzone od X.2016r.	Ilona Wójcicka	klasyczna	4 – 6 lat 33	22
6.	Zespół tańca współczesnego Zajęcia prowadzone od IX.2016r.	Marika Solanowska	Taniec współczesny	7 lat 14	14
7.	Zespół tańca hip-hopowego Zajęcia prowadzone od IX.2016r.	Marika Solanowska	Hip-hop	8 – 12 lat 21	26
	RAZEM:			97	204

EDUKACJA TEATRALNA

Celem edukacji teatralnej jest zdobywanie umiejętności warsztatowych z zakresu dykcji, emisji głosu, ruchu scenicznego, animacji przedmiotu oraz wszechstronny rozwój osobowości.

Zajęcia teatralne są prowadzone w kilku grupach wiekowych. Pozwala to na stosowanie różnego rodzaju ćwiczeń i odmiennych technik teatralnych, a w konsekwencji prowadzi do powstawania przedstawień dostosowanych do możliwości dzieci i młodzieży.

Tabela 31: Edukacja teatralna

Lp.	Nazwa zespołu	Imię i nazwisko instruktora	Wiek i liczba uczestników	Ilość zajęć
1.	„TACY TAM”	Małgorzata Kowalczyk	16 - 18 lat 7	45
2.	„PIERWSZE SŁYSZĘ”	Małgorzata Kowalczyk	11 – 14 lat 12	40
3.	„LEPSZY PROFIL”	Małgorzata Kowalczyk	13 – 16 lat 10	42
4.	Teatr jednego aktora Zajęcia prowadzone do V.2016r.	Małgorzata Kowalczyk	16 – 18 lat 3	33
5.	Warsztaty teatralne dla młodzieży (2 grupy: gimnazjalistów i licealistów)	Małgorzata Kowalczyk	13 – 18 lat 35	25
6.	Warsztaty piosenki aktorskiej	Małgorzata Kowalczyk	16 – 19 lat 7	15
5.	„Za chwilę”	Agnieszka Olczyk	8 – 13 lat 20	35
6.	Ognisko teatralne „Etiuda”	Agnieszka Olczyk	6 – 11 lat 25	35
7.	Amatorski Teatr Dorosłych	Bartosz Gumulec	dorośli 10	47
	Razem:		129	317

EDUKACJA PLASTYCZNA

Celem edukacji plastycznej jest rozbudzenie wrażliwości estetycznej oraz kształcenie umiejętności technicznych, które pozwalają uczestnikom zajęć na twórczość amatorską. Zajęcia dostosowane są do wieku uczestników.

Edukacja plastyczna w Miejskim Ośrodku Kultury realizowana jest pod kierunkiem trzech instruktorów plastyki.

Tabela 32: Edukacja plastyczna

Lp.	Instruktor	Wiek członków	Liczba członków	Liczba zajęć
1.	Gabriela Szymańska-Kaczmarek Warsztaty plastyczne dla gimnazjalistów	13 - 16 lat	22	35
2.	Gabriela Szymańska-Kaczmarek Warsztaty plastyczne dla uczniów szkół ponadgimnazjalnych	od 16 lat	23	35
3.	Hanna Stępień (do czerwca prowadziła dwie grupy wiekowe a od września jedną dla dzieci w wieku 7 – 11 lat)	7 - 13	55	42
4.	Magda Bienias Zajęcia prowadzone od września 2016r.	11 - 13	18	15
4.	Gabriela Szymańska-Kaczmarek Grupa plastyczna „Pastelki” (3 grupy wiekowe)	4 – 8 lat	99	118
	Razem:		217	245

EDUKACJA BAJECZNA

MOK prowadził edukację bajeczną dla dzieci z klas I – III szkół podstawowych z cyklu „Czytam pierwsza klasa”. Podczas każdego spotkania (17 spektakli) prezentowany był dzieciom spektakl teatralny oraz lekcja teatralna, rozwijająca wyobraźnię i kształtująca poziom artystyczny odbiorców.

EDUKACJA REGIONALNA „Tradycje piotrkowskie”

16 marca – Kiermasz Wielkanocny

W Kiermaszu wzięło udział 330 uczniów szkół podstawowych i przedszkolaków z nauczycielami oraz ok. 100 osób indywidualnie.

15 i 16 grudnia – warsztaty plastyczno-etnograficzne pn. „Tradycyjne ozdoby choinkowe”

W warsztatach wzięło udział 270 dzieci ze szkół i przedszkoli w Piotrkowie.

INNE FORMY DZIAŁALNOŚCI MIEJSKIEGO OŚRODKA KULTURY

Klub Kolekcjonera

MOK udostępnia nieodpłatnie salę na spotkania Klubu Kolekcjonera. Spotkania członków klubu odbywają się w każdą środę. Gromadzą średnio 20 - 25 osób.

Klub Mam

Klub Mam to inicjatywa młodych kobiet – matek, które przebywają na urloпах rodzicielskich. Raz w tygodniu spotykają się młode mamy, by wymienić doświadczenia i wspólnie spędzić czas ze swoimi pociechami. Miejski Ośrodek Kultury użycza Klubowi Mam nieodpłatnie swoich pomieszczeń oraz pomaga w organizacji spotkań.

Ośrodek Edukacji Artystycznej

Oferta Ośrodka Edukacji Artystycznej skierowana jest do dzieci i młodzieży (w wieku 6-15 lat) oraz dorosłych (Klub Seniora 60+). W świetlicach artystycznych („Bajka”, „Przygoda”, „Puchatek”, „Uśmiech”) prowadzone są bezpłatne zajęcia artystyczne dla dzieci i młodzieży. Dodatkowo instruktorzy oraz pedagodzy szkolni typują dzieci i młodzież, w wieku 6-15 lat, do udziału w bezpłatnych popołudniowych warsztatach prowadzonych przez profesjonalistów w Ośrodku Edukacji Artystycznej, gdzie w godzinach popołudniowych odbywają się również bezpłatne warsztaty artystyczne dla Klubu Seniora. Program warsztatów obejmował zajęcia plastyczne, fotograficzne, rękodzieła artystycznego, teatralne, muzyczne, kabaretowe, taneczne, komputerowe, rycerskiej obyczajowości, dziennikarskie/literackie oraz koło brydżowe. Przez cały okres trwania zadania dzieci otrzymują posiłek. Praca Ośrodka Edukacji Artystycznej podzielona była na 3 etapy.

W I etapie (od 25 stycznia do 31 maja) prowadzone były między innymi zajęcia dla dzieci podczas ferii zimowych w okresie od 15 do 26 lutego 2016r. Łącznie z oferty OEA podczas ferii zimowych skorzystało 508 dzieci.

W ramach zadania pn. „**Wyciągamy dzieci z bramy**” działały świetlice artystyczne. Łączna liczba uczestników zapisanych do świetlic artystycznych w ferie zimowe 2016r. - 126 dzieci. Łącznie z oferty OEA podczas I etapu (bez ferii zimowych) skorzystało 311 dzieci. W warsztatach artystycznych udział wzięło 188 dorosłych. Łączna liczba uczestników zapisanych do świetlic artystycznych w I półroczu 2016 roku – 72 dzieci.

II etap (4 lipca - 26 sierpnia) Akcja lato

W ramach akcji letniej Ośrodka Edukacji Artystycznej „Wyciągamy dzieci z bramy - baw się latem” prowadzone były cztery świetlice artystyczne w różnych regionach miasta. Łącznie w zajęciach w świetlicach artystycznych wzięło udział 465 dzieci.

Łącznie w warsztatach prowadzonych w Ośrodku Edukacji Artystycznej wzięło udział **1.507** dzieci. W zajęciach w świetlicach artystycznych i warsztatach w OEA łącznie wzięło udział 1972 dzieci.

W projekcjach filmowych w kinie „Helios”, które odbywały się w każdą środę uczestniczyło 767 dzieci. Spektakle teatralne oglądało około 2340 widzów (w tym 740 ze świetlic artystycznych). W wycieczkach edukacyjno – rekreacyjnych wzięło udział 413 dzieci. Wszystkie dzieci – uczestnicy zajęć otrzymywały codziennie posiłek.

III etap (26 września – 09 grudnia)

Program zajęć w III etapie obejmował warsztaty plastyczne, fotograficzne, rękodzieła artystyczne, teatralne, muzyczne, kabaretowe, taneczne, komputerowe, dziennikarsko – literackie, edukacyjne zajęcia związane z rycerską obyczajowością, a także koło brydżowe.

Łącznie z oferty OEA podczas III etapu skorzystało 241 dzieci. Łączna liczba uczestników zapisanych do świetlic artystycznych w III etapie – 52 dzieci. Wszystkie dzieci – uczestnicy zajęć w świetlicach artystycznych otrzymywały posiłek.

W III etapie łącznie w warsztatach artystycznych, działających w ramach Klubu Seniora udział wzięło 201 dorosłych (60+).

KONKURSY ORGANIZOWANE PRZEZ MIEJSKI OŚRODEK KULTURY

Regionalny Przegląd Teatrów Amatorskich Eliminacje Miejsko-Powiatowe i Rejonowe, 61. Ogólnopolskiego Konkursu Recytatorskiego Festiwal Twórczości Przedszkolaków „Fantazja”, V Piotrkowski Festiwal Wokalny „Najpiękniejsze są polskie piosenki” Miejski Mały Konkurs Recytatorski Piotrkowska Panorama Taneczna o „Złotego Piotrka” Ogólnopolski Konkurs Tańca, XI Miejski Konkurs Artystyczny „Sceny z 800-lecia Piotrkowa Trybunalskiego”, VI Ogólnopolski Festiwal Amatorskich Teatrów Młodzieży i Dorosłych „Trybuna Teatru”

ORGANIZACJA SPEKTAKLI, KONCERTÓW I INNYCH IMPREZ

Miejski Ośrodek Kultury organizował oświatowe i rozrywkowe imprezy dla mieszkańców:

PIOTRKOWSKA SCENA TEATRALNA w ramach projektu „Utworzenie europejskich scen regionalnych Teatru im. Stefana Jaracza w Łodzi” - 6 spektakli.

NIEDZIELNE TEATRALIA to rodzinne spotkania w teatrze dla dzieci. Każde składa się ze spektaklu, lekcji teatralnej oraz warsztatów dla dzieci. W ramach cyklu odbyło się 9 spotkań.

Cykl imprez „A-MOK w czwartek”

Na profesjonalnej scenie Miejskiego Ośrodka Kultury prezentowały się amatorskie zespoły artystyczne z Piotrkowa i okolicy – 9 koncertów.

KONCERTY LETNIE NA DZIEDZIŃCU MOK – 4 koncerty

łącznie w MOK odbyły się 43 spektakle dla dzieci i młodzieży, 15 spektakli dla dorosłych, 10 koncertów oraz 22 inne imprezy, zorganizowane przez agencje artystyczne lub instytucje którym wynajęliśmy salę widowiskową z obsługą.

MIEJSKA BIBLIOTEKA PUBLICZNA im. Adama Próchnika

Dyrektorem MBP jest Renata Wojtczak.

Tabela 33: Dane dotyczące czytelnictwa

Wyszczególnienie Dział	Czytelnicy zarejestrowani	Wypożyczenia zbiorów bibliotecznych	Odwiedziny
Wypożyczalnia			
Wypożyczalnia dla dorosłych	5.063	156.825	52.249
Filia Nr 1	3.824	83.750	31.587
Filia Nr 2	3.560	74.090	29.939
Oddział dla Dzieci	3.933	84.182	31.966
Razem wypożyczalnia	16.380	398.847	145.741

Czytelnie			
Czytelnia dla dorosłych	-	61.238	23.105
Filia Nr 1	-	1.861	6.521
Filia Nr 2	-	3.079	873
Oddział dla Dzieci	-	9.876	16.270
Razem czytelnie	-	76.054	46.769
Ogółem wypożyczalnie i czytelnie	16.482	474.901	192.519
	16.482	486.659	179.976

Zbiory biblioteczne

Tabela 34: Stan zbiorów

Lp.	Rodzaj zbiorów	Liczba jednostek ewidencyjnych	Wartość zbioru w PLN
1.	Książki	252.733	2.805.212,60
2.	Czasopisma	9.357	333.137,74
3.	Zbiory specjalne	25.265	92.541,19
Razem		287.355	3.230.891,53

w tym:

Lp.	Rodzaj zbiorów	Liczba jednostek ewidencyjnych	Wartość
Książki w:			
1.	Wypożyczalni i Czytelni dla dorosłych	139.914	1.629.126,44
2.	Oddziały dla Dzieci	54.245	485.691,18
3.	Filii Nr 1	29.516	367.875,68
4.	Filii Nr 2	29.058	322.519,30
Ogółem książki:		252.733	2.805.212,60
Czasopisma w:			
5.	Czytelni dla dorosłych	9.130	325.595,17
6.	Oddziały dla Dzieci	227	7.542,57
Ogółem czasopisma:		9 357	333 137,74
Zbiory specjalne, w tym:			
7.	Starodruki	45	16.720,00
8.	Książka mówiona	17.847	36.946,64
9.	Dokumenty życia społecznego	4.450	0,00
10.	Płyty gramofonowe	461	8.710,00
11.	Ikonografia regionalna	1.003	5.911,36
12.	Audiobooki	1.459	24.253,19
Zbiory specjalne ogółem		25.265	92.541,19

W roku 2016 wpływy do księgozbioru MBP wyniosły 16.661 książek o wartości 263.443 zł, w tym wg źródeł wpływu:

– zakup ze środków organizatora	3.948 egz.	85.252,57 zł
– zakup z dotacji MKiDN Priorytet 1	3.433 egz.	64.300,00 zł
– dary od instytucji i osób prywatnych	1.624 egz.	22.934,94 zł
– przyjęte za zagubione od czytelników	735 egz.	14.755,67 zł
– przejęte z bibliotek	7.272 egz.	82.446,57 zł

W ciągu 2016 roku w wyniku selekcji książek zdezaktualizowanych oraz zniszczonych i zagubionych przez czytelników wycofano z księgozbioru MBP 17.738 egz. na sumę 118.478,49 zł. Ponad połowę ubytkowanych książek stanowiły książki wycofane z księgozbioru Czytelni i ponownie wpisane do nowego inwentarza (111); tylko 3.849 egz. z 17.738 egz. to książki wycofane jako zdezaktualizowane.

W związku z powyższym struktura księgozbioru (bez księgozbioru XIX i I poł. XX w. oraz kolekcji socrealizmu) na koniec 2016 roku przedstawiała się następująco:

Literatura piękna dla dorosłych	92.247 egz.	tj. 36,5%
Literatura piękna dla dzieci	38.575 egz.	tj. 15,3%
Literatura popularnonaukowa	121.783 egz.	tj. 48,2%

Stan księgozbioru udostępnianego w Czytelni dla dorosłych (podręczny, regionalny oraz XIX w.) zamknął się na koniec roku 2016 liczbą 23.023 egz. o wartości 438.619,24 zł.

Czytelnicy mają do dyspozycji katalogi on-line na stronie biblioteki w Internecie wraz z informacją o dostępności poszukiwanego tytułu w danej chwili. Kontynuowane są prace nad ujednocnieniem haseł przedmiotowych oraz łączeniem opisów bibliograficznych książek. W bazie książek do opisów dodawane są recenzje i fotografie okładek. W katalogu on-line odrębnej zakładce „Nowości wydawnicze” prezentowane są na bieżąco książki nabyte przez MBP.

Udostępnianie zbiorów

Wypożyczalnia

Miejska Biblioteka Publiczna w 2016 roku zarejestrowała w wypożyczalniach książek 16.380 czytelników, którzy odwiedzili je 139.831 razy i dokonali 397.849 wypożyczeń. Szczegółowe dane prezentuje poniższa tabela.

Tabela 35: Czytelnicy, odwiedziny i wypożyczenia w wypożyczalniach MBP w 2016 roku

Dział	Wypożyczalnia	Filia 1	Filia 2	Oddział	Razem
Czytelnicy	5 063	3 824	3 560	3 933	16 380
Odwiedziny	52 249	31 587	29 939	31 966	145 741
Liczba wypożyczeń	156 825	83 750	74 090	84 182	398 847

Czytelnicy w wypożyczalniach

W roku 2016 we wszystkich wypożyczalniach MBP zarejestrowano 16.380 czytelników. W tej liczbie znalazło się 1.277 czytelników nowo zapisanych. W porównaniu z analogicznym okresem roku ubiegłego liczba osób korzystających z wypożyczalni MBP zmniejszyła się o 102 czytelników.

Tabela 36: Liczba zarejestrowanych czytelników w wypożyczalniach MBP w 2016 roku

Rok \ Dział	2015	2016	Różnica
Wypożyczalnia	5.623	5.063	- 560
Filia 1	3.643	3.824	+ 181
Filia 2	3.297	3.560	+ 263
Oddział	3.919	3.933	- 14
Razem	16.482	16.380	- 102

Wśród czytelników MBP w 2016 roku największą grupę stanowiły osoby w wieku 25-44 lata (33%) oraz 45-60 lat (17,8%). Natomiast najmniejszą grupą wśród czytelników zarejestrowanych w wypożyczalniach stanowiły dzieci w wieku 0-5 lat (1%). Szczegółowe dane prezentuje poniższa tabela.

Tabela 37: Podział czytelników MBP w 2016 roku wg wieku

Wiek \ Dział	Wypożyczalnia	Filia 1	Filia 2	Oddział	Ogółem	% ogółu czytelników
1. 0 – 5	21	48	15	80	164	1
2. 6 - 12	185	428	199	827	1.639	10
3. 13 - 15	163	174	152	408	897	5,5
4. 16-19	401	264	338	472	1.475	9
5. 20-24	667	326	323	289	1.605	9,8
6. 25-44	1.832	1.234	1.183	1.156	5.405	33
7. 45-60	1.041	672	741	457	2.911	17,8
8. pow.60	753	678	609	244	2.284	13,9
Razem	5.063	3.824	3.560	3.933	16.380	100

Udostępnianie zbiorów w wypożyczalniach

W strukturze Miejskiej Biblioteki Publicznej znajdują się cztery wypożyczalnie książek. W 2016 roku czytelnicy odwiedzili wypożyczalnię 145.741 razy i wypożyczyli 398.847 książek. W porównaniu do roku poprzedniego w Wypożyczalni dla dorosłych odnotowano spadek liczby wypożyczonych książek. Natomiast w obu filiach i Oddziale dla Dzieci odnotowano wzrost liczby wypożyczeń. Ogólnie w 2016 roku liczba wypożyczeń wzrosła w porównaniu z rokiem ubiegłym o 998 egzemplarzy. Szczegółowe dane o wypożyczalniach i odwiedzinach w wypożyczalniach w 2016 roku zawarte są w poniższej tabeli.

Tabela 38: Wypożyczenia w wypożyczalniach MBP w 2016 roku

Dział \ Rok	2015	2016	Różnica
Wypożyczalnia	163.546	156.825	- 6 721
Filia 1	81.721	83.740	+ 2 029
Filia 2	71.846	74.090	+2 244
Oddział	80.736	84.182	+ 3 446
Razem	397.849	398.837	+ 988

Tabela 39: Zestawienie odwiedzin czytelników w wypożyczalniach w 2016 roku

Dział \ Rok	2015	2016	Różnica
Wypożyczalnia	51.976	52.249	+ 273
Filia Nr 1	30.359	31.587	+ 1 228
Filia Nr 2	27.112	29.939	+ 2 827
Oddział	30.384	31.966	+ 1 582
Razem:	139.831	145.741	+ 5 910

Osoby niepełnosprawne

W 2016 roku zarejestrowano 69 osób niepełnosprawnych, którym wypożyczono 4.293 książki. Z wypożyczalni książek mówionych w 2016 roku skorzystało 9 czytelników, którzy odwiedzili MBP 41 razy i wypożyczyli 66 tytułów.

Wypożyczenia międzybiblioteczne

W ramach wypożyczeń międzybibliotecznych w 2016 roku skorzystało 33 osoby. Do bibliotek w całej Polsce (23 bibliotek) wysłano rewery dla czytelników MBP 72 pozycji. Miejska Biblioteka Publiczna w ramach wypożyczeń międzybibliotecznych udostępniła swoje zbiory 4 bibliotekom 4 książki. Od grudnia 2016 roku uruchomiono w Czytelni dla dorosłych stanowisko z dostępem do cyfrowej wypożyczalni międzybibliotecznej książek i czasopism naukowych „Academica”.

Czytelnie i działalność informacyjno-bibliograficzna

Miejska Biblioteka Publiczna dysponuje 98 miejscami dla czytelników korzystających ze zbiorów na miejscu. Czytelnicy mają do dyspozycji księgozbiory podręczne, w których gromadzone są kompendia wiedzy, informatory i encyklopedie, słowniki i leksykony, podręczniki ze wszystkich dziedzin wiedzy oraz regionalna. W 2016 roku w czytelniach MBP przybyło 715 książek na sumę 26.225,92 zł oraz 280 egz. czasopism oprawnych na sumę 21.869,32 zł. Z zasobów i usług wszystkich czytelni skorzystało 46.769 czytelników, którzy wypożyczyli 76.054 egz. zbiorów. Dla czytelników MBP w 2016 roku prenumerowano 134 tytułów czasopism na sumę 19.675,78 , a 28 tytułów otrzymywano w darze.

W 2016 roku czytelnicy korzystali z możliwości wypożyczania „na noc” ze zbiorów wszystkich czytelni. Skorzystało z tej możliwości 849 czytelników, wypożyczając 1.183 egz. książek, 1.634 czasopism nieoprawnych i 1 dokument elektroniczny.

Każda czytelnia dysponuje stanowiskami internetowymi dla czytelników udostępnianymi bezpłatnie. Obecnie w czterech agendach MBP do dyspozycji czytelników jest 16 stanowisk internetowych. W 2016 roku skorzystało z nich 13.271 osób, tj. o 3.266 osób więcej niż w roku poprzednim. Czytelnicy mogli przy stanowiskach internetowych korzystać też z innych usług: skanowania, archiwizacji oraz pomocy przy wyszukiwaniu informacji.

Do celów informacyjnych służą w MBP kartoteki tworzone w Czytelni dla dorosłych i czytelni Oddziału dla Dzieci. Kartoteki zagadnieniowe liczą obecnie: 56.302 rekordów (w tym: Czytelnia dla dorosłych – 43.377 rekordów, Oddział dla Dzieci – 12.925). Natomiast prowadzona przez pracowników Działu Informacyjno-Bibliograficznego i Czytelni kartoteka regionalna liczy obecnie 46.434 opisów bibliograficznych. W ciągu 2016 roku baza ta powiększyła się o 888 rekordów.

W 2014 r. MBP przystąpiła do projektu IBUK Libra - polska biblioteka cyfrowa i wypożyczalnia e-booków umożliwiająca wypożyczanie książek w formatach elektronicznych za pośrednictwem Internetu. W 2016 r. MBP wydano w naszej bibliotece 180 kodów dostępu do platformy. Pozostałe dane liczbowe przedstawiają się następująco:

- liczba logowań – 333,
- liczba logowań z zewnątrz – 181
- liczba sesji (bieżące + mylbuk) - 374
- liczba otwarć – 2 498 (w tym: z zewnątrz – 1 249),
- liczba otwartych stron –17 316,
- czas czytania 21 dni.

Pozyskiwanie środków zewnętrznych

W 2016 roku Miejska Biblioteka Publiczna pozyskała dofinansowanie do 4 zadań, w tym z:

1. Biblioteki Narodowej na zadanie pn. Zakup nowości wydawniczych do bibliotek – 64.300,00 zł,
2. Wojewódzkiego Funduszu Ochrony Środowiska i Gospodarki Wodnej w Łodzi na zadanie pn. „Ekolandia – edukacja ekologiczna dla Miasta Piotrkowa Trybunalskiego i powiatu piotrkowskiego” – 19.864,92 zł,
3. Instytutu Książki z programu „Kraszewski. Komputery dla bibliotek. 2016” na zadanie „EUREK@!!! E-BIBLIOTEK@!!!” – 28.645,00 zł,
4. Krajowego Funduszu Szkoleń – szkolenia i studia podyplomowe pracowników – 11.584,00 zł.

Działalność kulturalno-oświatowa

Wśród najważniejszych wydarzeń organizowanych przez Miejską Bibliotekę Publiczną w 2016 roku znalazły się:

- XLVI Ogólnopolski Konkurs Literacki o „Rubinową Hortensję”,
- Promocje książek:
 - „Byłam łączniczką AK” H. Kępińskiej-Bazylewicz „Korą”;
 - „Kolej wąskotorowa Piotrków – Sulejów” K. Hermana;
 - „Historia Piotrkowa i piotrkowian na starych fotografiach” J. Ziętka,
- Konkursy:
 - XVII Powiatowy Konkurs Literacki pn. „Anioły są wśród nas”
 - IX Powiatowy Turniej Recytatorski „Emocje zakute w słowa – Strofy w romantycznej odstonie”,
 - Konkurs plastyczny dla dzieci niepełnosprawnych „Fantazja jest od tego, aby pomalować świat na całego!”,
- XIII Przegląd Teatrzyków Przedszkolnych pt. „Przedszkolaki w akcji – dzień pełen atrakcji”.

W ramach działalności kulturalno-oświatowej w 2016 roku Biblioteka podjęła się organizacji zajęć na czas ferii letnich i zimowych, w których uczestniczyło 454 osób. Kontynuowano szkolenia komputerowe dla osób 50+ z zakresu korzystania z komputerów i Internetu w ramach Latarników Polski Cyfrowej. W zajęciach tych wzięło udział 550 osób. W 2016 roku działały 3 Dyskusyjne Kluby Książki (przy Wypożyczalni dla dorosłych i Filii nr 1 i prowadzony przez Dział Informacyjno-Bibliograficzny z Czytelnią w Areszcie Śledczym) i wzięło w nich udział 280 uczestników. Do najpopularniejszych form pracy z czytelnikami należały w 2016 roku

Wycieczki	- 139 dla 2.591 uczestników
Wystawy	- 53 dla odwiedzający MBP
Konkursy	- 6 dla 1.087 uczestników
Lekcje biblioteczne	- 288 dla 6.086 uczniów
Spotkania, wykłady	- 340 dla 6.038 uczestników
Kiermasze książki	- 8 dla 1.520 uczestników
Warsztaty	- 144 dla 1.040 uczestników

MUZEUM

Dyrektor - Marta Walak.

W roku 2016 Muzeum w Piotrkowie Trybunalskim prowadziło zarówno działalność naukowo-badawczą jak i upowszechnieniową.

Wystawy czasowe:

W 2016 roku zorganizowanych zostało łącznie 11 wystaw czasowych:

1. „Badania i odkrycia archeologiczne w Piotrkowie – wiek XX” – wystawa przeniesiona z II półrocza 2015 r. prezentowana była do 19.01.2016 r.
2. „Ozdobić dom” – wystawa etnograficzna przygotowana we współpracy z Oddziałem PTTK w Piotrkowie Trybunalskim, (25.01.2016 - 23.03.2016),
3. „Niezmiennie piękne” wystawa XIX wiecznej grafiki prasowej – wizerunki kobiet, moda, (11.02.2016-31.03.2016),
4. „Uzbrojenie i umundurowanie żołnierzy polskich w okresie wojen napoleońskich” – (01.04.2016-01.06.2016),
5. „1050 rocznica chrztu Polski” – pokonkursowa wystawa prac plastycznych (7.04-18.04.2016),
6. „Radioodbiorniki z kolekcji Kazimierza Wężyka.” – (10.06-15.09.2016),
7. 7.”Z plenerów świata” – wystawa malarstwa F. Mazura, (20.09 - 10.11.2016),
8. „Sielpia 2015” – poplenerowa wystawa fotograficzna Piotrkowskiego towarzystwa Fotograficznego Fcztery, (20.10- 20.11.2016),
9. „Popatrz na gwiazdkę czyli kosmos na pocztowym znaczku” – wystawa filatelistyczna ze zbiorów Grzegorza Bartosika. (28.11-31.12.2016),
10. Wystawa biograficzna poświęcona Kazimierzowi Stronczyńskiemu (14.11-30.10.2016),
11. Najciekawsze nabytki Muzeum w Piotrkowie Trybunalskim 1995-2015. (25.11-31.12.2016).

Wystawy oświatowe i okolicznościowe:

W 2016 roku zorganizowanych zostało 8 wystaw oświatowych i okolicznościowych:

1. „Rocznica powstania Polskiego Radia” - wystawa w Filii Nr 1 MBP. (01.03-30.03.2016),
2. „Piotrkowianie ofiary zbrodni katyńskiej” – wystawa w „Galerii na płocie” (01.04.-30.04.2016.),
3. „Piotrkowianie a Konstytucja 3 Maja” - wystawa okolicznościowa towarzysząca obchodom rocznicy uchwalenia konstytucji (27.04.-31.05.2016),
4. 4.”Tradycje Browarnicze Piotrkowa” – (23.07.2016-31.08.2016)

5. „Piotrkowianie w powstaniu warszawskim” wystawa w galerii na płocie (01.08.-31.08.2016),
6. „Legiony w Piotrkowie” - wystawa oświatowa (04.11.2016 – 31.12.2016)
7. „Stan wojenny” (03.12-31.12.2016),
8. „35 rocznica wprowadzenia stanu wojennego” – wystawa pokonkursowa zorganizowana we współpracy z UJK w Piotrkowie (12.12-31.12.2016)

Wystawy objazdowe

W 2016 roku prezentowane były 2 wystawy objazdowe o tematyce legionowej:

1. Wystawa o tematyce legionowej prezentowana w Muzeum Pożarniczym w Wolborzu (16.10-30.11.2016).
2. Wystawa o tematyce legionowej prezentowana w ZDZ w Piotrkowie Trybunalskim (06.12-31.12.2016).

Sesje, konferencje, sympozja:

W roku 2016 Muzeum zorganizowało 6 sesji i konferencji naukowych:

1. „Wspieranie działań kulturalnych w woj. łódzkim” - sesja we współpracy z ŁDK (14.03.2016),
2. „1050 rocznica chrztu Polski” - konferencja popularno-naukowa zorganizowana we współpracy z UJK w Piotrkowie (09.04.2016),
3. „225 rocznica uchwalenia Konstytucji 3 Maja”
4. „Człowiek a historia” – konferencja naukowa zorganizowana we współpracy ze Studenckim kołem Naukowym „Clio” przy UJK w Piotrkowie. (23.05.2016)
5. „Przewroty antyparlamentarne...” sesja naukowa zorganizowana we współpracy z Instytutem Badań nad Parlamentaryzmem (30-31.05.2016)
6. „120 rocznica śmierci Kazimierza Stronczyńskiego” – sesja naukowa przygotowana we współpracy z Polskim Towarzystwem Numizmatycznym Oddział w Łodzi (14-15.11.2016).

Otwarcia wystaw:

W 2016 roku otwartych zostało 7 wystaw czasowych i oświatowych. Ogólna frekwencja wyniosła 380 osób.

Spotkania:

Odbyło się łącznie 65 spotkań o różnym charakterze. Łączna frekwencja szacowana jest na 5900 osób. Wśród spotkań na szczególną uwagę zasługują cykliczne imprezy, takie jak comiesięczne giełdy staroci (maj-październik). Ponadto w siedzibie Muzeum odbyły się spotkania Klubu Historycznego im. Stefana Roweckiego „Grota”.

Koncerty:

Muzeum zorganizowało łącznie 16 koncertów dla 1245 słuchaczy, w tym cykliczne – XLVII Dni Muzyki Kameralnej, a także cykl koncertów Jazz-Scena-Zamek.

Konsultacje:

W ciągu minionego roku pracownicy merytoryczni Muzeum udzielili łącznie 530 konsultacji z wykorzystaniem m.in. zbiorów muzealnych, ekspozycji stałych i czasowych oraz przede wszystkim zasobów biblioteki muzealnej (ponad 8.000 woluminów).

Lekcje muzealne/warsztaty:

Zorganizowano 92 lekcje muzealne, w większości opartych o ekspozycje stałe i czasowe – dla 2506 uczniów szkół i przedszkoli piotrkowskich oraz spoza regionu. Z uwagi na brak sali oświatowej, zajęcia prowadzone były w salach muzealnych. Tematyka zajęć najczęściej wiązała się z zaleceniami programowymi z zakresu historii, języka polskiego, wychowania plastycznego i wiedzy o kulturze, a także dotyczyła dziejów regionu i legend piotrkowskich. Szczególną uwagę starano się zwrócić na zbliżające się obchody rocznicy „Piotrków 800”.

Prelekcje i odczyty:

W ramach organizowanych przez Muzeum imprez o charakterze popularnonaukowym wygłoszono 91 referatów i odczytów dla łącznej liczby 2.563 słuchaczy.

Frekwencja:

Łączna frekwencja za 12 miesięcy wynosi 26.261 osób, w tym zwiedzający wystawy muzealne stałe i czasowe: 9.993 osoby, z czego 2.929 zwiedzających indywidualnie, a 7.064 osoby, to zwiedzający w grupach zorganizowanych. Wśród grup odwiedzających Muzeum odnotowano wizytę 9 grup dorosłych (1.210 osób) oraz 193 grupy młodzieży (5.854 osoby).

W imprezach kulturalno-oświatowych uczestniczyło łącznie 16.268 osób, z czego:

- uczestnicy sesji i konferencji (15): 443 osoby, (z czego w siedzibie muzeum 420 osób oraz 23 osoby w sesjach i konferencjach zorganizowanych przez inne podmioty.),
- uczestnicy otwarć 7 wystaw czasowych: 380 osób,
- uczestnicy/słuchacze 91 prelekcji i referatów: 2.563 osoby,
- uczestnicy 65 spotkań – 5.900 osób,
- uczestnicy 63 projekcji filmowych: 1.593 osoby,
- 1045 uczestników 13 finałów konkursów towarzyszących lekcjom muzealnym,
- uczestnicy konsultacji: 530 osób,
- uczestnicy 92 lekcji muzealnych: 2.506 osób,
- uczestnicy 16 koncertów: 1.245 osób.

Konkursy:

Muzeum zorganizowało 13 konkursów skierowanych do uczniów szkół podstawowych i ponadpodstawowych odwiedzających Muzeum. W konkursach uczestniczyło 1.045 osób.

OŚRODEK DZIAŁAŃ ARTYSTYCZNYCH

Dyrektorem Ośrodka Działań Artystycznych jest Stanisław Gajda.

1. Liczba koncertów – 5 dla 500 widzów
2. Liczba wystaw w galerii 36 dla 8.900 widzów. Poza galeriami 2 dla 1.500 widzów
3. Liczba konkursów – 1 dla 47 uczestników
4. Projekcje filmowe 9 dla 47 widzów
5. Spotkania, prelekcje - 42 dla 760 uczestników
6. Happeningi - 1 dla ok. 500 widzów (Iecie Parku)
7. Warsztaty - 59 dla ok. 980 uczestników.

IMPREZY CYKLICZNE

- **KinOda** - prezentacje filmów o artystach, sztuce i kulturze (9 projekcji).
- **Dyskusyjny Klub Sztuki** – spotkania na temat sztuki współczesnej (7 spotkań)
- 01.04.-08.05. Piotrkowski Miesiąc Fotografii; wystawy, spotkania autorskie, warsztaty, prezentacje filmowe. We współpracy z Piotrkowskim Towarzystwem Fotograficznym F Cztery, Stowarzyszeniem Fotograficznym „Kreatywni” i PWSFTviT
- 30.04.-05.05. Ogólnopolski Plener Karykatury - we współpracy ze Stowarzyszeniem Polskich Artystów Karykatury i Stowarzyszeniem „Euro-centrum”.
- 18-20.05. Międzynarodowy Festiwal Sztuki „Interakcje” – we współpracy z SDA „Galeria Off”.
- 18-19.06. „Trybunały Modelarstwa Kolejowego” – organizacja konkursu plastycznego „Czar kolei – okiem maszynisty”.
- 24.-30.06. I Plener Malarski Miast Partnerskich.

STOWARZYSZENIA KULTURY I FUNDACJE

Stowarzyszenie Działań Artystycznych "Galeria OFF"

Prezes: Piotr Łaszek

siedziba: Ośrodek Działań Artystycznych

97-300 Piotrków Trybunalski

ul. Sieradzka 8

tel./fax (44) 649-52-64

(44) 733-93-88

Swoją działalność prowadzi od 1994 roku. Posiada ugruntowaną pozycję na mapie kulturalnej Piotrkowa Trybunalskiego. W latach 1995-1999 stowarzyszenie organizowało "Translacje" - cykl spotkań artystów z całego świata, których efektem jest ok. 400 prac składających się na Kolekcję Sztuki Końca Wieku. Międzynarodowy Festiwal Sztuki „Interakcje” to najważniejszy, cykliczny projekt organizowany w Polsce nieprzerwanie od 1999 roku. Systematyczny rozwój Festiwalu oparty jest na zróżnicowanym programie artystycznym i teoretycznym proponowanym przez kuratorów. Jest on polem nie tylko dla prezentacji artystycznych ale i dyskusji na temat sztuki żywej.

Piotrkowskie Towarzystwo Muzyczne im. Franciszka Lessla

Prezes: Grażyna Baranowska

siedziba: Państwowa Szkoła Muzyczna I i II stopnia

97-300 Piotrków Trybunalski

Pasaż Rudowskiego 4

tel. (44) 647-19-05

Od 2004 roku jest organizatorem imprezy „Partnerskie Muzykowanie”. W imprezie organizowanej co 2 lata udział biorą przedstawiciele miast partnerskich, którzy wspólnie muzykują z piotrkowskimi muzykami. Przewodnim tematem projektu jest muzyka narodowa, a celem poznanie kultury i zwyczajów partnerów, wzmocnienie współpracy oraz wymiana doświadczeń.

Stowarzyszenie Przyjaciół Ognisk Artystycznych

Prezes – Jerzy Patora

siedziba: Państwowa Szkoła Muzyczna I i II stopnia

97-300 Piotrków Trybunalski

Pasaż Rudowskiego 4

tel. (44) 647-19-05

Swoją działalność na terenie Piotrkowa Trybunalskiego prowadzi od 1951 roku. Z inicjatywy nauczycieli sekcji instrumentów smyczkowych, istniejącej przy Państwowej Szkole Muzycznej I i II stopnia, w 2001 roku powstała Piotrkowska Orkiestra Kameralna. Stowarzyszenie prowadzi i nadzoruje pracę Społecznego Ogniska Muzycznego. W Ognisku naukę pobierają uczniowie w klasie fortepianu, keyboardu, akordeonu, gitary, skrzypiec, fletu, wiolonczeli i śpiewu. Jest także organizatorem Piotrkowskiej Jesieni Organowej

Stowarzyszenie "Busola dla Artystycznie Uzdolnionych Dzieci" – organizacja pożytku publicznego

Prezes – Bartosz Gumulec

siedziba: 97-300 Piotrków Trybunalski

ul. Sienkiewicza 7

tel. (44) 733-95-04

Stowarzyszenie powstało w grudniu 1998 roku. Stowarzyszenie zajmuje się rozwojem i upowszechnianiem kultury. Stowarzyszenie jest organizatorem: Konkursu artystyczno-historycznego „Sceny z 800-lecia”, wydarzenia artystycznego „Zatrzymać Lato” i „Trybunalskiego Teatru Ogródkowego”. W 2016 roku odbyła się kolejna edycja Festiwalu UŚMIECHU. Stowarzyszenie prowadzi także dziecięce zespoły teatralne, których spotkania odbywają się w siedzibie stowarzyszenia. Prowadzi także Amatorski Teatr „Busola”, „Busolka”, „Busola la la”, „iKropka”.

Stowarzyszenie Folkloru Miejskiego „AGRAFA”

Prezes – Marek Doleckiński

siedziba: ul. Działkowa 6 m. 21

97-300 Piotrków Trybunalski

tel. 505-847-612

Stowarzyszenie działa od maja 2008 roku.

Celem stowarzyszenia jest wszechstronna działalność na rzecz folkloru miejskiego mająca na celu podejmowanie, rozwijanie i propagowanie inicjatyw i działań sprzyjających zachowaniu i upowszechnianiu szeroko rozumianego folkloru miejskiego oraz współpraca z osobami prawnymi i fizycznymi, które podejmują takie działania.

Stowarzyszenie jest jedynym organizatorem cyklicznego, największego w Polsce Festiwalu Folkloru Miejskiego. Stowarzyszenie jest także organizatorem koncertów muzyki jazzowej oraz współorganizatorem Międzypowiatowego Festiwalu Piosenki Domów Pomocy Społecznej w Łochyńsku, Międzynarodowego Festiwalu Kultury Miast Partnerskich.

Towarzystwo Przyjaciół Miasta Piotrkowa Trybunalskiego

Prezes: Waldemar Domarańczyk

siedziba: ul. Rycerska 6

97-300 Piotrków Trybunalski

Prowadzi działalność na terenie miasta od 1964 roku. Swoje zadania realizuje m.in. poprzez

wspieranie i współpracę ze szkolnymi kołami TPMP, współdziałanie z innymi stowarzyszeniami, samorządem i instytucjami w zakresie obchodów uroczystości rocznicowych, lokalnych i regionalnych oraz wspieranie lokalnej twórczości artystycznej. Organizator konkursów wielu konkursów: „Piotrków Trybunalski – moje miasto”, Międzyszkolnego - „Piotrków i okolice” oraz „Cały Piotrków w kwiatach”. Jest także organizatorem konkursu "Złota Wieża Trybunalska".

Fundacja „Divine Mercy”

Prezes – Maciej Zając
siedziba: ul. Pijarska 4
97-300 Piotrków Trybunalski
tel. 507-056-253

Fundacja rozpoczęła swoją działalność w 2006 roku. Celem statutowym Fundacji jest prowadzenie działalności wspierającej i rozwijającej kulturę, turystykę, sport oraz aktywne formy wypoczynku ze szczególnym respektowaniem wartości chrześcijańskich. Fundacja jest organizatorem Festiwalu Kultury i Sztuki Chrześcijańskiej „Nadzieja”.

Piotrkowskie Towarzystwo Taneczne

Prezes – Zbigniew Bujakowski
siedziba: ul. Michałowska 37
97-300 Piotrków Trybunalski
tel. 509-646-695

Stowarzyszenie powstało w czerwcu 2006 roku w celu rozwoju kultury tanecznej w mieście. Towarzystwo organizuje kursy tańca towarzyskiego oraz indywidualne lekcje tańca. Prowadzi także zajęcia Dziecięcego Zespołu Tańca i Młodzieżowego Teatru Tańca.

Stowarzyszenie Łoża Kulturalna Stare Miasto

Prezes: Juliusz Piasecki
siedziba: ul. Rycerska 8
97-300 Piotrków Trybunalski

Stowarzyszenie od 2009 roku jest organizatorem Festiwalu PiotrKOFF Art Festiwal. Festiwal jest imprezą o charakterze muzycznym, dopuszczającą możliwość uzupełnienia oferty programowej innymi dziedzinami sztuki.

SPORT, TURYSTYKA I REKREACJA

OŚRODEK SPORTU I REKREACJI /OSiR/

Dyrektorem OSiR-u jest Leszek Heinzel.

Ośrodek Sportu i Rekreacji jest jednostką budżetową, powołaną celem organizowania działalności w dziedzinie sportu i rekreacji oraz utrzymania i tworzenia odpowiednich warunków materialno-technicznych dla jej rozwoju. Swoje cele statutowe realizuje poprzez popularyzację walorów rekreacji ruchowej oraz stwarzanie warunków do aktywnego uczestnictwa mieszkańców miasta w masowej kulturze fizycznej. Zadania realizowane są poprzez organizację imprez sportowo-rekreacyjnych, prowadzenie zajęć rekreacyjnych w stałych zespołach rekreacyjnych oraz udostępnianie bazy sportowej. Ośrodek swą

działalnością obejmuje Miasto Piotrków Trybunalski. Bazę Ośrodka Sportu i Rekreacji stanowią:

- Hala „RELAX” OSiR, Al. 3 Maja 6b (hala sportowa z pełnym zapleczem socjalnym, siłownia, sauna);
- Kryta Pływalnia OSiR, ul. Belzacka 106 (z zapleczem rehabilitacyjnym);
- Kryta Pływalnia OSiR, ul. Próchnika 8/12;
- Centrum Rekreacyjno-Rehabilitacyjne OSiR, ul. Belzacka 108/110 (siłownia, sala sportowa, sala fitness, sauna, salka met.-szkol.);
- Korty Tenisowe OSiR, ul. Belzacka 108/110 (8 kortów o nawierzchni mineralnej, w tym 6 kortów deblowych oraz 2 korty pojedyncze; ścianka do ćwiczeń gry w tenisa) – w okresie wiosenno - letnim;
- Hala Pneumatyczna - Korty Tenisowe OSiR, ul. Belzacka 108/110 (4 korty o nawierzchni mineralnej, w tym 2 korty deblowe oraz 2 korty pojedyncze) – w okresie jesienno - zimowym;
- Korty Tenisowe OSiR, ul. Żeromskiego 22 (3 korty o nawierzchni mineralnej) – w okresie wiosenno - letnim;
- Lodowisko OSiR, ul. Żeromskiego 22 – w okresie jesienno-zimowym;
- Stadion Miejski OSiR, ul. Żwirki 6;
- Kąpielisko „Słoneczko” OSiR - miejsce sezonowo wyznaczone do kąpieli, na małym zbiorniku przy akwenu wodnym Bugaj – w okresie letnim;
- Boisko Sportowe OSiR, ul. Zawila 37 – ze sztuczną nawierzchnią;
- Boisko Sportowe OSiR, ul. Broniewskiego 18;
- Boisko do plażowej piłki siatkowej, ul. Belzacka 108/110 – w okresie letnim;
- Skate Park OSiR, ul. Belzacka 106;
- Kompleks sportowo-rekreacyjny OSiR, ul. Belzacka 108 (linarium, górka saneczkowa, siłownia terenowa, ścianka wspinaczkowa, plac wypoczynkowy, plac zabaw oraz trybuna przy boisku do plażowej piłki siatkowej);
- Osiedlowy kącik rekreacyjno-zabawowy dla dużych i małych, ul. Ceramiczna 18/20.

W 2016 roku OSiR był organizatorem lub współorganizatorem 105 imprez, w których uczestniczyło około 13.000 osób. Ponadto OSiR wraz z MKRPA, był współorganizatorem 36 imprez, z udziałem 6.514 osób. Osoby te brały udział w różnych formach aktywności ruchowej m.in.: turnieje, imprezy sportowe, festyny, ligi.

Oferta OSiR poza imprezami sportowo-rekreacyjnymi skierowana jest również do stałych klientów korzystających z obiektów OSiR. W 2016 roku z zajęć fitness i siłowni damskiej skorzystało ok. 15.000 kobiet.

Kontynuowano również współpracę z „Uniwersytetem III Wieku”, projekt nosi nazwę „Akademia III Wieku”. Zajęcia te odbywały się trzy razy w tygodniu po godzinie, a skorzystało z nich łącznie około 1.300 kobiet w wieku 55-70 lat (w tym osoby niepełnosprawne).

OSiR w oparciu o bazę Centrum Rekreacyjnego OSiR i Hali „Relax” OSiR, prowadził również zajęcia indywidualne w zakresie: ćwiczeń ogólnorozwojowych i siłowych oraz kulturystycznych dla mężczyzn – na siłowni. Z siłowni skorzystało ok. 5.600 osób, głównie mężczyzn. Z sauny skorzystało 250 osób. Zajęcia szachowe prowadzone były pod opieką instruktora dwa razy w tygodniu (po 3 godz.) dla młodzieży szkolnej oraz osób dorosłych. W ofercie OSiR znajduje się również nauka i doskonalenie pływania skierowana do dzieci i młodzieży z piotrkowskich przedszkoli i szkół (klas I-III). Rozgrywano również mecze szachy centralnego z udziałem piotrkowskich zespołów: MKS „Piotrcovia” (piłka ręczna kobiet), MKS „Piotrkowianin” (piłka ręczna mężczyzn), UMKS „Piotrcovia” (koszykówka mężczyzn), oraz szachy okręgowego w piłce nożnej z udziałem K.S. „Concordia”, PKS „Polonia”. Na obiektach odbywały się turnieje piłki nożnej, organizowane przez: UKS „Piotrcovia” Piotrków Trybunalski, UKS „Concordia 1909”, UKS „Akademia Piłki Nożnej”. Rozgrywano turnieje organizowane przez MSZS, turnieje tenisowe organizowane przez TUKS „Kozica” i TUKS „Champions-Team” oraz walki zapaśnicze organizowane przez AKS.

OSiR poza imprezami zorganizowanymi, w okresie ferii zimowych prowadził promocyjną sprzedaż biletów wstępu dla młodzieży szkolnej do lat 19-stu na Krytych Pływalniach OSiR i Lodowisku Miejskim OSiR. Z promocji skorzystało 3.374 dzieci. W tym z pływalni przy ul. Belzackiej skorzystało 1.396 osób (wstęp w godz. 8.00-18.00 wynosił 3 zł.). Z pływalni przy ul. Próchnika skorzystało 171 osób (wstęp w godz. 8.00-18.00 wynosił 2 zł.). Z lodowiska skorzystało 1.626 osób (wstęp w godz. 9.00-18.00 wynosił 2 zł.) oraz 181 uczestników ze środowiskowych świetlic socjoterapeutycznych. W okresie wakacji, OSiR również prowadził promocyjną sprzedaż biletów wstępu dla młodzieży szkolnej do lat 19-stu: na Kortach Tenisowych OSiR przy ul. Belzackiej 108/110 i ul. Żeromskiego 22 można było zagrać w godzinach popołudniowych za 2 zł., a w godzinach popołudniowych za 3 zł. Promocja obowiązywała również na Krytych Pływalniach OSiR, gdzie wstęp na nie wynosił odpowiednio przy ul. Belzackiej - 3 zł. (w godz. 8.00-18.00), przy ul. Próchnika - 2 zł.

OSiR był organizatorem lub współorganizatorem:

- „Nocnej zabawy na lodzie – rodzinnego slalomu łyżwiarskiego o puchar Prezydenta Miasta Krzysztofa Chojniaka”
- Turnieju szachowego dla szkół podstawowych gimnazjalnych i ponadgimnazjalnych.
- Zabawy Przebierańców na lodzie
- Akcji „Sportowe Ferie 2016’ z OSiR-em”.
- Turnieju w piłkę siatkową dziewcząt i chłopców (60 osób), turnieju w koszykówkę chłopców (24 osoby), turnieju tenisa stołowego dziewcząt i chłopców (33 osoby), turnieju unihokeja (18 osób), halowego międzysiedlowego turnieju piłki nożnej (60 osób).
- Ogólnopolskiego biegu „Tropem Wilczym. Bieg Pamięci Żołnierzy Wyklętych”. W piotrkowskim biegu wystartowało 550 biegaczy.
- IX Wojewódzkiego Turniej Tenisa Stołowego Młodzieży OHP.
- VI Mistrzostw Piotrkowa Trybunalskiego w pływaniu szkół podstawowych klas IV-VI.
- Zajęć z nurkowania w basenie.

- Wiosennego rajdu Nordic Walking.
- XVI edycji Amatorskiej Ligi Koszykówki Mężczyzn „OSiR Basketball 2015/2016”
- V Mitingu Lekkoatletycznego dziewcząt i chłopców szkół podstawowych
- VI Miting Lekkoatletyczny dziewcząt i chłopców szkół gimnazjalnych
- Finału „Siatkarskiej Ligi Szóstek OSiR 2015/2016”
- Międzyszkolnego Turnieju Szachowego
- Mistrzostw Województwa Młodzików w zapasach w stylu klasycznym
- Marszu dla życia i rodziny połączonego z rodzinnym festynem sportowo-rekreacyjnym
- Turnieju szachowego dla szkół podstawowych i gimnazjalnych
- festynu rodzinnego dla dzieci z okazji „Święta Rodziny
- Turnieju mężczyzn z okazji otwarcia centrum siatkówki plażowej OSiR Piotrków Trybunalski
- Turnieju kobiet z okazji otwarcia centrum siatkówki plażowej OSiR Piotrków Trybunalski
- Imprezy Piękny Dzień Mamy
- Festynu rekreacyjnego dla dzieci z Przedszkola Samorządowego Nr 5
- Festynu rekreacyjnego dla dzieci z Przedszkola Samorządowego Nr 15
- Festynu sportowo-rekreacyjnego dla dzieci z okazji „Dnia Dziecka”.
- Gier i zabaw w wodzie dla 6-latków
- Familiady Pływackiej
- Wycieczki rowerowej z OSiR-em
- Pikniku z Zespołem Szkolno-Gimnazjalnym Nr 1
- Memoriału Wojciecha Dobrzyńskiego w szachach szybkich P’15 - kat. senior i junior.
- Otwartych Mistrzostw Piotrkowa Trybunalskiego w siatkówce plażowej
- Turnieju Młodzików w zapasach w stylu klasycznym o Puchar Piotra Stępnia
- Festynu ze Szkołą Podstawową Nr 10,
- Festynu sportowo-rekreacyjnego w ramach „Pikniku integracyjnego dla dzieci niepełnosprawnych”.
- Festynu dla mieszkańców Osiedla „Wierzeje”
- 42 imprez sportowo-rekreacyjnych w ramach akcji „Sportowe Wakacje 2016 z Ośrodkiem Sportu i Rekreacji”
- II Nocnego Piotrkowskiego Półmaratonu Wielu Kultur
- III Mistrzostw Piotrkowa Trybunalskiego w wyciskaniu ciężaru własnego ciała
- Turniejów w siatkówce plażowej.

- Cyklu turniejów w ramach „Miejskiego Turnieju Piłki Siatkowej (trójki siatkarskie) dziewcząt i chłopców.
- Piotrkowskiej Międzyosiedlowej Ligi Piłki Nożnej.
- Pucharu Lata w piłkę nożną mężczyzn w kategorii open.
- III Nocnego Amatorskiego Turnieju Piłki Nożnej o puchar Dyrektora Ośrodka Sportu i Rekreacji w Piotrkowie Trybunalskim.
- Nieodpłatnych zajęć wakacyjnych z tenisa dla świetlic środowiskowych pod kierunkiem instruktora.
- Cyklu czterech turniejów wakacyjnych „Grand Prix” w tenisie ziemnym.
- 7 festynów sportowo-rekreacyjnych w ramach „Kampanii społecznej na rzecz rodziny”
- Amatorskiej Ligi Piłki Nożnej OSiR drużyn siedmioosobowych w sezonie 2016/2017.
- II Ogólnopolskiego Mityngu Lekkoatletycznego Polanik CUP.
- Trybunalskiego Biegu z OSiR-em
- Wycieczki rowerowej z OSiR-em
- Turnieju zapaśniczego „Zapasy w każdej szkole”.
- Siatkarskiej Ligi Szóstek 2016
- XVI Turnieju Gier i Zabaw dla dzieci i młodzieży najmniej sprawnej
- Młodzieżowej Szkolnej Ligii OSiR 2015/2016
- Jesiennego Rajdu Nordic Walking
- Ligi „OSiR CUP 2016” w tenisie ziemnym.
- XII Integracyjnego Drużynowego Turniej w Boccie dla osób niepełnosprawnych.
- XIII Festiwalu Nadzieja
- Turnieju tenisa stołowego kobiet i mężczyzn w kategorii OPEN
- Turnieju szachowego dla szkół podstawowych, gimnazjalnych i ponadgimnazjalnych w ramach kampanii „Zachowaj trzeźwy umysł
- Rozgrywek XVII edycji Amatorskiej Ligi Koszykówki Mężczyzn „OSiR Basketball 2016/2017”
- Zawodów „Mikołajkowe gry i zabawy w wodzie dla 6-latków
- „Mikołajkowego Turnieju Tenisa Stołowego” dziewcząt i chłopców rocznik 2007 i mł., 2005 i mł., 2003 i mł., 2000 i mł.
- Zawodów pływackich kl. I-III
- Noworocznego festynu sportowo-rekreacyjny dla dzieci i młodzieży.
- Cyklu zajęć „Ścieżka zdrowia”.
- Zajęć z tenisa dla szkół

- Mistrzostw Miasta Piotrkowa Trybunalskiego w tenisie stołowym, siatkówce plażowej i piłce ręcznej dziewcząt i chłopców szkół ponadgimnazjalnych w ramach „Licealiady”.
- Mistrzostw Miasta Piotrkowa Trybunalskiego w piłce ręcznej dziewcząt i chłopców szkół podstawowych.

Najważniejsze imprezy sportowo-rekreacyjne w 2016 roku

- Rozgrywki PGNiG w piłce ręcznej kobiet
- Rozgrywki PGNiG w piłce ręcznej mężczyzn
- Ogólnopolski Bieg „Wilczym Tropem 2016” w ramach obchodów Narodowego Dnia Pamięci Żołnierzy Wykolejonych
- Mistrzostwa Polski w kick boxingu full contact (15-17.04.2016)
- Brejkdens – Taniec połamaniec – 4 .06.2016
- Piotrkowski konkurs wiedzy o sporcie – 4.06.2016
- „Piotrków Nghtskating” – event promujący zdrowy i aktywny styl życia (11.06.2016)
- „Dzień dobry w parku” – event sportowo-rekreacyjny z okazji 100-lecia parku im. Ks. J.Poniatowskiego (19.06.2016)
- II Piotrkowski Półmaraton Wielu Kultur – 24.06.2016
- „APN Football Cup 2016” – międzynarodowy turniej piłki nożnej chłopców 25-26.06.2016
- Turniej o Puchar Piotra Stępnia
- „Pierwszy krok zapaśniczy” dla dzieci i młodzieży szkolnej
- 27. Międzynarodowy Wyścig Kolarski „Solidarności” i Olimpijczyków (1.07.2016)
- Mecze piłki nożnej w ramach rozgrywek organizowanych przez OZPN we wszystkich kategoriach wiekowych
- Amatorskie ligi OSiR w grach zespołowych
- Młodzieżowe Szkolne Ligi OSiR w grach zespołowych
- Mitingi lekkoatletyczne w ramach współzawodnictwa
- 11.12.2016 – Ogólnopolskie Impresje Taneczne
- II Miting lekkoatletyczny „Polanik Cup”
- Wycieczki rowerowe z OSiR-em
- Memoriał im. Jana Kruza w halowej piłce nożnej klubów abstynenckich województwa łódzkiego
- Drużynowy Turniej w Boccie dla osób niepełnosprawnych
- Jesienny Rajd Nordic Walking
- Bale przebierańców na lodzie

Wykaz stowarzyszeń kultury fizycznej działających na terenie Piotrkowa Trybunalskiego

– wykaz znajduje się na stronie: <http://www.piotrkow.pl/nasze-miasto-t70/organizacje-pozarzadowe-t139/-lista-organizacji-pozarzadowych-t141>

CENTRUM INFORMACJI TURYSTYCZNEJ (CIT)

Centrum Informacji Turystycznej działa przy ul. Zamurowej 11 od 5 października 2010r. Szczegóły na stronie internetowej: www.cit.piotrkow.pl

Tabela 40: Analiza ruchu turystycznego w CIT w latach 2012 - 2016

Lata	Liczba odwiedzających CIT	W tym:		
		mieszkańcy	turyści	
			z kraju	z zagranicy
2012	1.157	418	601	138
2013	2.085	954	917	214
2014	3.863	1.937	1.544	382
2015	7.225	2.262	3.847	1.116
2016	11.602	1.798	7.790	2.014

Źródło: Dane własne CIT

Piotrkowskie Centrum Informacji Turystycznej w 2016 roku odwiedziło 11.602 osób. Mieszkańcy Piotrkowa Trybunalskiego to 15% ogółu odwiedzających, turyści krajowi stanowili 67%, a turyści zagraniczni to 17% w skali roku. Znotowano tym samym 60 procentowy wzrost odwiedzin w porównaniu z rokiem 2015 (7225 osoby).

W 2016 roku kontynuowano w Centrum Informacji Turystycznej sprzedaż pamiątek, wydawnictw turystycznych i serii wydawniczej „Biblioteka – Piotrków 800”.

W 2016 roku odbyło się 107 imprez. Zorganizowano: 7 gier miejskich, 58 spacerów po mieście z przewodnikiem, 17 imprez „pod dachem”, 13 rajdów pieszych i rowerowych zorganizowanych wspólnie z oddziałem Polskiego Towarzystwa Turystyczno-Krajoznawczego im. Michała Rawity-Witanowskiego, 6 festynów, 3 konkursy, 3 imprezy o innym charakterze. W wyżej wymienionych wydarzeniach wzięło udział ok. 12.000 osób.

Oferta turystyczna miasta była promowana poprzez organizację samodzielnych stoisk wystawienniczych lub wspólnie z Urzędem Marszałkowskim Województwa Łódzkiego, Urzędem Miasta Łodzi oraz podmiotami prywatnymi w regionie, w Polsce i na świecie podczas następujących 38 imprez:

Tabela 41: Wykaz imprez na których była promowana oferta turystyczna

Data	Nazwa
14.01.	Warszawa Forum Branży Eventowej Evential 2016
29-31.01.	Jura Expo Targi Turystyki Sportu i Rekreacji Częstochowa
11-19.02.	European Film Market Berlin - z Łódź Film Commission
12-14.02.	Tour Salon Poznań
16-17.02.	Events Solutions Nadarzyn-Warsaw Expo

19-20.02.	Travel and Taste Bydgoszcz
26-28.02.	Na styku kultur Łódź
26-28.02.	Międzynarodowe Targi Turystyczne Wrocław
9-13.03.	ITB Berlin
14.03-18.03.	Meetings Week Poland Warszawa
18.03.-20.03.	Targi Turystyczne Glob Katowice
1-2.04.	Targi Piwne Piwowary 2016 Łódź – z Janem Olbrachtem Browar Rzemieślniczy
2-3.04.	Targi Turystyki i Czasu Wolnego Free Time Gdańsk
7-8.04.	Targi i Konferencja Agrotavel Kielce
9-10.04.	Targi Wypoczynek Toruń
14-16.04.	Targi Turystyki Dziedzictwa Przemysłowego i Turystyki Podziemnej Zabrze – udział w konferencji
6-7.05.	Międzynarodowe Targi Turystyczne TOURTEC Jelenia Góra
7-8.05.	Międzynarodowe Targi Turystyczne Market Tour Szczecin
11-20.05.	Marche du Film Cannes – z Łódź Film Commission
13-14.05.	Targi Turystyki Weekendowej Atrakcje Regionów Chorzów
20-22.05.	XVI Międzynarodowe Targi Turystyki Opole
10-12.06.	Strefa Turystyki Piwnej – Festiwal Dobrego Piwa Wrocław
20-22.06.	XVII Międzynarodowe Targi SacroExpo Kielce
24-26.06.	Targi Piwa Hevelka Gdańsk
24-25.06.	II Konferencja Węgiersko-Polskich Miast Partnerskich Budapeszt
21-31.07.	T-Mobile Nowe Horyzonty – Wrocław – reprezentowani przez Łódź Film Commission
19-20.08.	Festiwal Świętego Stefana – Szent Istvan Napok - Mosonmagyaróvár
3.-4.09.	Mixer Regionalny 2016
10.-11.09.	Dożynki Prezydenckie w Spale, Jarmark spalski
19-24.09.	Festiwal Filmowy w Gdyni – Łódź Film Commission
29.09.-1.10.	Międzynarodowe Targi Bike-Expo w Kielcach – Gmina Przyjazna Turystom Rowerowym
14-16.10.	World Travel Show, Nadarzyn
18.-23.10.	Regiofun Katowice – Łódź Film Commission
18-19.11.	Konferencja Turystyka kulinarna – apetyt na region – Spała, Uniwersytet Łódzki – prezentacja produktów turystycznych Piotrkowa Tryb. – Miasto Piwowarów oraz Marcepany Króla Zygmunta
19.11.	Zarząd Polskiego Towarzystwa Schronisk Młodzieżowych, Piotrków Trybunalski – prezentacja oferty dla dzieci i młodzieży
21-22.11.	Konferencja Forum Informacji Turystycznych, Poznań – prezentacja produktów turystycznych Piotrkowa Trybunalskiego
5-6.12.	Konferencja w ramach spotkania zespołów roboczych do spraw realizacji Programu Rozwoju Turystyki w Województwie Łódzkim w Uniejowie – prezentacja produktu turystycznego Miasto Piwowarów
6-7.12.	Focus The Location Production Event – Londyn – Łódź Film Commission

Źródło: Dane własne CIT

Polskie Towarzystwo Turystyczno-Krajoznawczego Oddział w Piotrkowie Trybunalskim

Tabela 42: Ilość wycieczek i imprez wraz z ilością uczestników organizowanych przez PTTK

Lata	Ilość wycieczek i imprez turystyki kwalifikowanej	Ilość uczestników wycieczek i imprez turystyki kwalifikowanej w tym: młodzieży szkolnej
2012	74	2.814/1.318
2013	69	2.599/728
2014	85	2.765/1.197
2015	85	2.686 / 1.772
2016	117	2.849/1.382

Tabela 43: Ilość wycieczek wraz z ilością osób uczestniczących w ramach turystyki powszechnej

Lata	Wycieczki obsługiwane przez przewodników	Liczba osób uczestniczących w wycieczkach
2012	66	3.052
2013	83	3.148
2014	71	3014
2015	100	4.559
2016	114	5.875

Piotrkowski Oddział PTTK zorganizował szereg imprez cyklicznych m.in.

- Rajd Puchowy Śniegu Tren,
- Rajd Gorącego Czaju Łyk
- Rajd „Topienie Marzanny,
- Rajd Wiosna Żaków- pieszy,
- Rajd Wiosna Żaków - rowerowy,
- Rajd Prażonego Zimniaka pieszy i rowerowy,
- Rajd Parasolowy,
- Akcja „Płomyk Pamięci „ czyli Sprzątanie Grobów,
- Rajd Cichociemnych - impreza na orientację.

Odnaki krajoznawcze

W roku 2016 przyznano 99 odznak krajoznawczych w tym :

- odznaka turystyki górskiej – 20
- kolarska odznak turystyczna – 5
- odznaka turystyki pieszej – 10
- odznaka siedmiomilowe buty – 1

- odznaka krajoznawcza – 20
- odznaka turysta przyrodnik – 23
- odznaka regionu piotrkowskiego – 18
- odznaka UNESCO - 2

Oddział skupia 293 członków, w tym młodzieży szkolnej 53, którzy działają w Kołach i Klubach. Imprezy turystyki kwalifikowanej - wycieczki turystyki: pieszej górskiej, jeździeckiej nizinnej, kajakowej, kolarskiej, motorowej, pieszej nizinnej.

W Oddziale działa 69 przewodników turystyki kwalifikowanej i przewodników. Oddział prowadzi działalność w zakresie usług turystycznych i obsługi przewodnickiej.

Piotrkowski Oddział Polskiego Towarzystwa Schronisk Młodzieżowych:

600 członków, w tym 52 seniorów i 548 juniorów, 50 szkolnych kół PTSM. Dysponuje trzema schroniskami młodzieżowymi: w Tomaszowie Maz., Radomsku, Przedborzu z liczbą 126 miejsc noclegowych, które udzieliły 8.556 noclegów, w tym 126 turystom zagranicznym.

W 18 imprezach organizowanych przez Koła wzięło udział 1.427 uczestników.

WSPÓŁPRACA MIĘDZYNARODOWA PROWADZONA PRZEZ URZĄD MIASTA

WYJAZDY

STYCZEŃ

09: udział Prezydenta Miasta w pogrzebie właściciela zakładów Häring Polska Spółka z o.o. Antona Häringa w Bubsheim (Niemcy)

MARZEC

18-20: udział Prezydenta Miasta i przedstawiciela Urzędu Miasta w obchodach Dnia Przyjaźni Polsko-Węgierskiej w Budapeszcie (Węgry)

KWIECIEŃ

16-23: udział 15-osobowej grupy młodzieży z ZSP nr 5 w wymianie młodzieżowej we współpracy z JFK Gimnazjum z Esslingen a.N. (Niemcy)

MAJ

12-18: udział 12-osobowej grupy uczniów Szkoły Muzycznej w festiwalu Time to Live! w Mołodecznie (Białoruś)

CZERWIEC

23-26: udział przedstawicieli Urzędu Miasta (4 osoby) w Konferencji Polsko-Węgierskich Miast Partnerskich w Budapeszcie (Węgry)

23-27: Udział przedstawicieli Rady Miasta (2 osoby) i zespołu Fabryka Cudów z Domu Kultury Jaskółczyn w festiwalu etnograficznym Sabor Vrela Homolja w Žagubicy (Serbia).

LIPIEC

01-04: udział przedstawicieli Urzędu Miasta i Rady Miasta (3 osoby), Towarzystwa Wschód-Zachód oraz stowarzyszenia Endorfina w obchodach Dni Miasta w Esslingen a.N. (Niemcy).

04-08: wizyta Prezydenta Miasta z przedstawicielami Urzędu Miasta i Rady Miasta w Vienne (Francja). Celem wizyty były rozmowy na temat doświadczeń w dziedzinie rewitalizacji zabytkowych centrów miast oraz prezentacja gospodarcza Piotrkowa Trybunalskiego w Izbie Przemysłowo-Handlowej w Vienne (Francja)

SIERPIEŃ

07-10: wizyta Prezydenta Miasta w Esslingen a.N. (Niemcy). Celem wizyty były rozmowy z władzami miasta partnerskiego na temat rozwoju kontaktów partnerskich oraz zapoznanie się z doświadczeniami na temat rewitalizacji centrów miast.

19-21: udział przedstawicieli Urzędu Miasta, Ośrodka Działań Artystycznych i Szkoły Muzycznej (5 osób) w obchodach Dnia Miasta w Mosonmagyaróvár (Węgry). Podczas wizyty rozmawiano również o udziale przedstawicieli miasta Mosonmagyaróvár w obchodach Dnia Przyjaźni Polsko-Węgierskiej w 2017 roku w Piotrkowie Trybunalskim

PAŹDZIERNIK

06-10: udział zespołu Glasses (4 osoby) i przedstawiciela Urzędu Miasta w festiwalu EUROMUSIC w Esslingen a.N. (Niemcy)

LISTOPAD

14-17: wizyta przedstawicieli Urzędu Miasta (2 osoby) w Vienne (Francja). Wizyta miała na celu spotkanie z przedstawicielami miast partnerskich i zaprzyjaźnionych z Vienne (Francja), Esslingen a.N. (Niemcy), Udine (Włochy) i Velenje (Słowenia) i omówienie i ustalenie nowych zasad organizacji Konferencji Miast Partnerskich organizowanych w ramach Kręgu Miast Partnerskich

22-25: Wizyta Prezydenta Miasta i przedstawicieli Urzędu Miasta i Rady Miasta w Petrinji (Chorwacja). Wizyta miała na celu kontynuację rozmów na temat możliwości nawiązania współpracy partnerskiej pomiędzy oboma miastami.

GRUDZIEŃ

14-18: Wizyta Prezydenta Miasta i przedstawicieli Urzędu Miasta i Rady Miasta w Ness Zionie (Izrael). Wizyta miała na celu rozmowy na temat możliwości nawiązania współpracy partnerskiej pomiędzy oboma miastami oraz podpisanie listu intencyjnego o przyszłej współpracy partnerskiej pomiędzy miastami.

WIZYTY

LUTY

10-12 wizyta Mera Vienne (Francja) Thierry Kovacs wraz z 2-osobową delegacją. Celem wizyty były rozmowy na temat rozwoju kontaktów partnerskich, w szczególności w zakresie współpracy gospodarczej.

KWIECIEŃ

06-09 wizyta Burmistrza Miasta Petrinja (Chorwacja) Darinko Dumbovića wraz z 3-osobową delegacją. Celem wizyty były rozmowy na temat możliwości nawiązania kontaktów partnerskich pomiędzy miastami.

MAJ

28-29: W III Festiwalu Kultury Miast Partnerskich wzięły udział zespoły artystyczne z miast partnerskich i zaprzyjaźnionych (152 osoby): Marijampole (Litwa), Petrinja (Chorwacja), Resita (Rumunia), Mosonmagyaróvár (Węgry), Žagubica (Serbia) i Kostroma (Rosja).

CZERWIEC/LIPIEC

23.06-02.07 W I Międzynarodowym Plenerze Malarskim wzięli udział artyści z miast partnerskich (6 osób): Mosonmagyaróvár (Węgry), Równe (Ukraina) i Marijampole (Litwa)

LIPIEC

08-11: podczas Dni Miasta wizytę złożyli przedstawiciele miast partnerskich (12 osób): Esslingen (Niemcy), Žagubica (Serbia), Mosonmagyaróvár (Węgry), Równe (Ukraina).

II.3 INFRASTRUKTURA TECHNICZNA**ZAOPATRZENIE W WODĘ I ODPROWADZANIE ŚCIEKÓW**

Wg stanu na koniec 2016 roku:

długość sieci wodociągowej z przyłączami – 257,23 km

długość sieci kanalizacji sanitarnej z przyłączami – 253,49 km

Tabela 44: Długość sieci wodociągowej, kanalizacji sanitarnej wraz z liczbą podłączeń w latach 2012-2016

	2012	2013	2014	2015	2016
Sieć wodociągowa w km /bez przyłączy/	172,8	174,06	174,48	175,81	176,42
Sieć kanalizacji sanitarnej w km /bez przyłączy/	157,6	162,71	168,64	171,1	171,52
Liczba podłączeń wodociągowych do budynków mieszkalnych i innych obiektów	6.655	6.724	6.781	6.849	6.953
Liczba podłączeń kanalizacji sanitarnej do budynków mieszkalnych i innych obiektów	3.387	3.470	3.585	3.941	4.061

CIEPŁOWNICTWO

Długość miejskiej sieci ciepłowniczej na koniec 2016 roku wynosiła 49,348 km.

Tabela 45: Długość sieci magistralnej, rozdzielcza, przyłączeniowa w latach 2012-2016

	Sieć magistralna w km	Sieć rozdzielcza w km	Sieć przyłączeniowa w km
2012	13,54	13,54	19,44
2013	13,54	13,65	19,96
2014	13,54	13,91	20,60
2015	13,54	14,05	20,98
2016	13,54	14,60	21,21

W mieście funkcjonują dwie ciepłownie miejskie: C1 – przy ul. Orlej, C2- przy ul. Rolniczej 75. Długość sieci ciepłowniczej wykonanej w systemie rur preizolowanych wynosi 19,97 km.

Długość nowo wybudowanej sieci w 2016r. :

Sieć rozdzielcza – 548 m

Sieć przyłączeniowa – 410 m

SIEĆ GAZOWA

Tabela 46: Długość sieci gazowej oraz ilość odbiorców w latach 2012-2016

	Odbiorcy gazu ogółem	Długość sieci gazowej w km /bez przyłączy/
2012	22.983	143,9
2013	23.087	148,7
2014	23.337	153,2
2015	bd.	156,2
2016	bd.	157,5

Na dzień 31.12.2016 w mieście Piotrków Trybunalski było 157.546 mb gazociągów i 4.693 szt. przyłączy gazowych.

Tabela 47: Wykaz inwestycji i modernizacji gazociągów zakończonych w roku 2016:

Ulica	Odcinek
Orzechowa	od ul. Bawełnianej do ul. Orzechowej
Scaleniowa	od dz. 46 do 16/8 i od dz. 46 do ul. Rodzinnej
Wojska Polskiego	od dz. 277a do dz. 69 oraz od dz. 113/2 do dz. 41/4
Żwirki	od dz. 58 do dz. 402/3
Swojskiej	od posesji nr 16 do ul. Karolinowskiej
Parafialnej	od ul. Tartacznej do ul. Gospodarczej
Karłowicza	od posesji nr 9 do ul. Moniuszki

SIEĆ ELEKTRYCZNA

Tabela 48: Ilość odbiorców zasilania energii elektrycznej z niskiego i średniego napięcia w latach 2013-2016

ENERGIA ELEKTRYCZNA	Odbiorcy zasilani z niskiego napięcia (drobni)				Odbiorcy zasilani ze średniego napięcia (wielkoprzemysłowi)			
	2013	2014	2015	2016	2013	2014	2015	2016
ilość odbiorców	34.831	34.892	34.959	34.568	82	84	87	87
sprzedaż energii (w MWh)	89.041	86.838	86.886	90.283	126.494	125.774	133.124	144.629
zużycie energii na jednego odbiorcę (w MWh)	2,56	2,49	2,49	2,62	1.542,61	1.497,31	1.530,16	1.662,41

Wykaz inwestycji i modernizacji urządzeń elektroenergetycznych zakończonych w roku 2016:

1. Budowa stacji słupowych 15/0,4 kV: 2 szt.
2. Budowa linii kablowych 15 kV: 0,100 km
3. Budowa linii kablowych 0,4 kV: 1,24 km
4. Wymiana rozdzielni SN w stacjach wewnątrzowych 15/04 kV: 4 szt.
5. Wymiana kabli 15 kV: 0,305 km
6. Wymiana linii napowietrznych 0,4 kV: 9,265 km
7. Wymiana linii kablowych 0,4 kV: 0,44 km

GOSPODARKA ODPADAMI

W 2016 roku wydano 20 decyzji administracyjnych z zakresu gospodarki odpadami.

Segregacja odpadów**Tabela 49: Ilość selektywnie zebranych odpadów w [Mg] w latach 2012-2016**

	Makulatura (Mg)	Szkło (Mg)	Tworzywa sztuczne (Mg)	Odpady wielkogabarytowe (Mg)
2012	582,22	419,96	255,22	50,00
2013	616,29	1.159,45	596,57	296,70
2014	501,87	1.871,90	1.057,73	152,38
2015	902,75	2.041,65	1.439,11	122,89
2016	767,16	1.062,84	1.192,84	244,30

Tabela 50: Odpady niebezpieczne w [Mg] w latach 2012-2016

	Zużyty sprzęt elektryczny i elektroniczny (Mg)	Tekstyliia (Mg)	Przeterminowane leki (Mg)
2012	281,93	110,58	3,13
2013	0,58	61,00	2,34
2014	12,81	20,99	0,118
2015	16,82	9,20	0,525
2016	45,125	0,03	1,19

INWESTYCJE MIEJSKIE

W roku 2016 wydatki na inwestycje wyniosły **40.355.180,07 zł**, co stanowiło 10,20% wydatków budżetowych.

Wykres 4: Wydatki inwestycyjne w latach 2010 – 2016

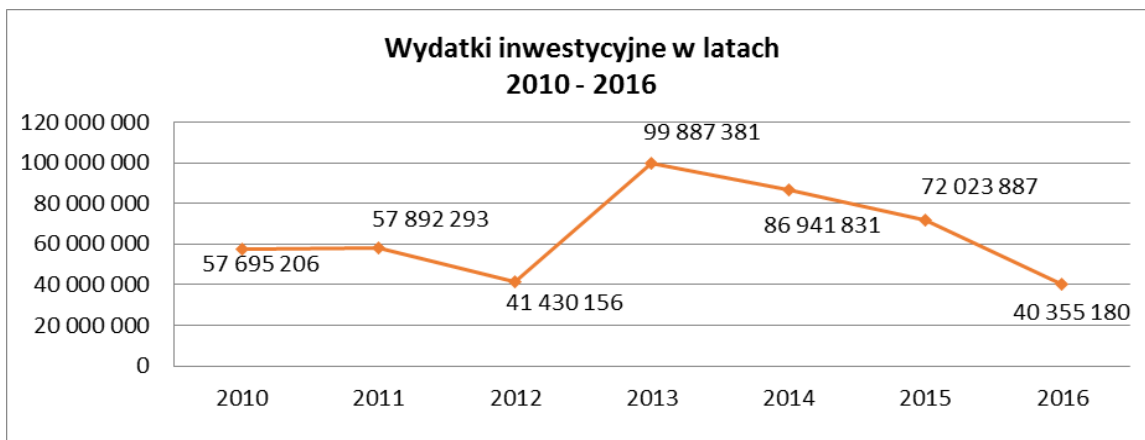


Tabela 51: Udział procentowy wydatków na inwestycje w latach 2010 – 2016

	Udział wydatków inwestycyjnych do wydatków ogółem (w %)
2010	18,51
2011	17,94
2012	13,11
2013	25,59
2014	22,70
2015	18,92
2016	10,20

Ważniejsze inwestycje:

1. Rozbudowa drogi gminnej nr 162047E do ul. Wojska Polskiego – 5.521.391,48 zł
2. Budowa ul. Zawitej i Gołębiej wraz z uzbrojeniem – 1.472.399,32 zł
3. Przebudowa ul. Cmentarnej – 1.292.068,47 zł
4. Przebudowa ul. Sienkiewicza – 2.288.276,64 zł
5. Droga dojazdowa do PSZOK oraz hurtowni od ul. 18-go Stycznia – 590.142,08 zł
6. Modernizacja budynku sali gimnastycznej w SP nr 8 – 221.890,79 zł
7. Regulacja rzeki Strawy – etap I – 2.864.663,16 zł
8. Budowa odcinka drogi dojazdowej, wjazdu, opasek, posadzek w boksach dla psów i kotów w schronisku dla bezdomnych zwierząt – 151.635,27 zł
9. Budowa oświetlenia ulicznego – 148.853,47 zł

10. Termomodernizacja budynków użyteczności publicznych wraz z podłączeniem do MSC – 1.298.438,72 zł
11. Budowa infrastruktury w rejonie ul. Broniewskiego /ul. Wierzejskiej – 424.165,76 zł
12. Rozbudowa sieci ciepłowniczej przy PL. Kościuszki – 156.552,76 zł
13. Rewitalizacja terenów Podzamcza – Młode Stare Miasto w Piotrkowie Trybunalski – 2.789.309,95 zł
14. Osiedlowy kąpek rekreacyjno-zabawowy dla dużych i małych – 296.799,51 zł
15. Przebudowa boiska szkolnego przy Szkole Podstawowej nr 13 – 293.921,99 zł
16. Przebudowa boiska szkolnego przy Szkole Podstawowej nr 16 – 416.566,63 zł

Zadania dotyczące powiatu:

1. Rozbudowa Ronda Sulejowskiego z przebudową przyległych ulic – 1.900.113,98 zł
2. Rozbudowa i przebudowa ul. Śląskiej wraz z niezbędną infrastrukturą techniczną – 1.374.890,58 zł
3. Modernizacja budynku Zespołu Szkół Ponadgimnazjalnych nr 1 – 1.860.019,50 zł
4. Przebudowa i termomodernizacja dachu Zespołu Szkół Ponadgimnazjalnych nr 6 – 308.401,80 zł
5. Przebudowa boiska szkolnego przy III LO – 317.562,00 zł
6. Przebudowa boiska szkolnego przy ZSP nr 5 – 251.539,00 zł

UTRZYMANIE DRÓG:

Remonty bieżące nawierzchni jezdni i chodników oraz elementów dróg na drogach i placach o wartości brutto: 4.069.460,30 zł.

Tabela 52: Zakres robót w ramach remontów bieżących

Lp.	Nazwa ulicy	Zakres prac	Realizacja zadania w zł.	Powierzchnia robót [m ²]
	Remonty cząstkowe	Naprawy cząstkowe jezdni, chodników, nawierzchnie z destruktu asfaltowego, profilowanie i szlakowanie dróg gruntowych	Łączna wartość robót: 4.069.460,30	
W ramach umów „remontowych” wykonano m.in. remonty nawierzchni jezdni i chodników w zakresie:				
1.	ul. Rakowska	Remont cząstkowy nawierzchni jezdni na odcinku od ul. Miast Partnerskich do granic miasta	32.003,62	184,5
2.	ul. Rakowska	Remont cząstkowy nawierzchni od ul. Miast Partnerskich do ul. Logistycznej	65.60,338	566,62
3.	ul. Krakowskie Przedmieście	Remont cząstkowy nawierzchni na wysokości posesji nr 70 i nr 58	29.964,95	109,29
4.	Al. Mikołaja Kopernika	Remont cząstkowy nawierzchni od Ronda Sulejowskiego do skrzyżowania z 3 Maja	63.210,00	352,64

5.	ul. Roosevelta	Remont cząstkowy nawierzchni od torów kolejowych do ul. Żelaznej oraz od ul. Żelaznej do ul. Wroniej	51.971,19	299,65
6.	ul. Roosevelta	Remont cząstkowy nawierzchni od ul. Żeromskiego do torów PKP	117.631,79	52,05
7.	Al. Sikorskiego	Remont cząstkowy nawierzchni od ul. Kostromskiej do granic miasta		355,02
8.	ul. Zalesicka	Remont cząstkowy nawierzchni		275,76
9.	ul. Wierzejska	Remont cząstkowy nawierzchni	125.933,30	676,43
10.	ul. Kostromska	Remont chodnika str. Wschodnia od ul. Polnej do ul. Modrzewskiego	84.809,29	615,10
11.	ul. Wolborska	Remont cząstkowy nawierzchni	35.748,55	206,1
12.	Al. 3 Maja	Remont nawierzchni zatoki postojowej	44.406,71	-
13.	ul. Kołłątaja	Remont nawierzchni jezdni, zatok postojowych i chodników	697.335,47	5.412,84
14.	ul. Wojska Polskiego	Remont nawierzchni jezdni na odcinku do Placu Czarneckiego do ul. Jerozolimskiej	198.737,84	2.167,13
15.	ul. Wojska Polskiego	Wymiana krawężników betonowych na odcinku do Placu Czarneckiego do ul. Jerozolimskiej	49.587,54	-
16.	ul. Piastowska	Remont nawierzchni jezdni, remont chodnika z płyt betonowych	135.949,93	1.096,09 + 230,44
17.	ul. Próchnika	Remont cząstkowy nawierzchni	85.439,01	651,00

1. Wykonanie robót związanych z remontem obiektów inżynierskich na terenie miasta o łącznej wartości brutto: 759.517,14zł.

Roboty obejmowały:

- wykonanie bieżącego utrzymania obiektów mostowych, przepustów;
- wykonywanie części zaleceń wynikających z przeglądów obiektów mostowych;
- remont ścian, stropów tuneli i przejścia dla pieszych w zakresie izolacji i naprawy szczelin dylatacyjnych przy al. Piłsudskiego w Piotrkowie Trybunalskim;
- wykonanie kontroli stanu technicznego drogowych obiektów inżynierskich w ciągach dróg publicznych w Piotrkowie Trybunalskim.

2. Zadania inwestycyjne – drogowe na terenie miasta Piotrkowa Trybunalskiego realizowane przez ZDIUM na łączną kwotę brutto: 2.554.285,26 zł.

Tabela 53: Zadania inwestycyjne

Lp.	Nazwa ulicy i zakres rzeczowy	Realizacja zadania zł brutto	Długość (kmb)	Długość (mb)
1.	Remont al. Gen. W. Sikorskiego - odcinek III: od ul. Concordii do ul. Kostromskiej / strona północna.	1.049.822,31	0,58	580
2.	Przebudowa skrzyżowania Al. M. Kopernika – 3 – go Maja wraz z przebudową sygnalizacji świetlnej	623.238,95	-	-
3.	Przebudowa sygnalizacji świetlnej na skrzyżowaniu	423.243,00	-	-

	ulic: al. Generała Władysława Sikorskiego – Al. Armii Krajowej – Al. Marszałka Józefa Piłsudskiego			
4.	Budowa zatok postojowych na ul. Dzielna	114.768,09	-	-
5.	Budowa zatok postojowych na ul. Sygietyńskiego	95.596,55	-	-
6.	Budowa zatok postojowych na ul. Topolowa	10.455,00	-	-
7.	Budowa zatok postojowych na ul. Narutowicza	110.454,00	-	-
8.	Budowa parkingu, chodnika oraz utwardzenia fragmentu działki budowlanej przy ul. Kobyłeckiego	73.709,03	-	-
9.	Przebudowa istniejącego utwardzenia terenu parkingu polegającego na wymianie nawierzchni bitumicznej i żwirowej na betonowe płyty ażurowe przy ul. B. Prusa	52.998,33	-	-
łącznie		2.554.285,26 zł brutto		

3. Utrzymanie oznakowania pionowego i poziomego oraz urządzeń bezpieczeństwa ruchu drogowego na terenie miasta. Zadanie zrealizowane na kwotę 408.027,02zł.
4. Bieżąca konserwacja i naprawa sygnalizacji świetlnych i znaków aktywnych zlokalizowanych na terenie miasta na kwotę 129.841,18 zł.
Zakup energii dla zasilania sygnalizacji świetlnych na kwotę 63.484, 96 zł.
5. Bieżąca konserwacja i naprawa oświetlenia ulicznego na kwotę 272.985,29 zł.
Na terenie miasta została zwiększona ilość opraw oświetleniowych do 7.877 szt. W stosunku do roku 2016 wzrost o 5 szt. (zrealizowane przez ZDiUM).
6. Na wydatki, związane z iluminacjami świetlnymi wydatkowano kwotę 194.218,72 zł, w tym zrealizowano:
 - konserwację i naprawę iluminacji świetlnych na terenie miasta;
 - wykonanie, dostawę, montaż oraz demontaż bombki;
 - zakup choinki świetlnej LED w tym wykonanie, dostawę, montaż oraz demontaż.
7. W ramach prowadzonej „AKCJI ZIMA” dbano o zapewnienie przejezdności na ciągach dróg krajowych, powiatowych i gminnych na terenie miasta na łączną kwotę 546.992,40 zł.
8. Długość dróg publicznych na terenie miasta o twardej nawierzchni:

– Drogi krajowe	10 969 mb	10,97 km
– Drogi powiatowe	38 247 mb	38,25 km
– Drogi gminne	171 942 mb	171,94 km

Utrzymanie czystości i porządku na terenie miasta

Pasy drogowe i niektóre tereny będące własnością Gminy i Skarbu Państwa były sprzątane w 2016 r. przez firmę ZiOM. Firma codziennie utrzymywała czystość w strefie „0” i „I”:

- utrzymanie czystości na terenach zielonych:

- skwery, zieleńce na pow. 136.535 m²
- zieleń w pasie drogowym na pow. 364.565 m²
- odśnieżanie chodników - na pow. 178.691 m²
- zbieranie nieczystości w pasie drogowym - na pow. 599.762 m²
- oczyszczanie z piasku i innych nieczystości ulic przy krawężnikach - dł. 116.500 mb
- usuwanie nieczystości z koszy ulicznych i na psie odchody – 1.000 szt.
- utrzymanie czystości i porządku na przystankach autobusowych - 266 szt.
- konserwacja i utrzymanie porządku na 16 miejskich placach zabaw.

Poza tym w/w firmy wykonały prace porządkowe poza strefą na zlecenia ZDiUM:

- utrzymanie czystości w pasach drogowych ulic i na terenach niezagospodarowanych - na pow. 1 561 561 m²
- oczyszczanie jezdni wzdłuż krawężnika - na dł. 363 844 mb wykaszanie traw i chwastów w pasie drogowym i na terenach niezagospodarowanych.

Zieleń na terenie miasta

Wykonano nasadzenia drzew - 352 szt i krzewów ozdobnych i żywopłotowych – 3.228 szt.

Usunięto 584 drzewa, 126 pni i 34 wiatrołomy i wiatrowały.

Wykonano zabiegi pielęgnacyjne: drzew - 5.561 szt, krzewów – 13.856 szt., żywopłotów – 27.064 m².

II.4 LOKALNY TRANSPORT ZBIOROWY

1. Liczba linii autobusowych miejskich obsługiwanych przez:

- a) Miejski Zakład Komunikacyjny Sp. z o.o. 11,
- b) Przewoźników prywatnych 8.

2. Liczba autobusów do obsługi układu komunikacyjnego:

- a) Miejski Zakład Komunikacyjny Sp. z o.o. 28,
- b) Przewoźników prywatnych 9.

3. Łączny przebieg w kilometrach:

- a) Miejski Zakład Komunikacyjny Sp. z o.o. (wg. zawartej umowy) 1,75 mln. km,
- b) Przewoźników prywatnych (wg. udzielonych zezwoleń) 0,29 mln. km.

4. Liczba przystanków autobusowych – 267.

5. Wydatki w 2016 r.:

- a) Naprawa oraz bieżące remonty infrastruktury przystankowej – 155,7 tys. zł,
- b) Zakup nowych wiat przystankowych – 36,2 tys. zł,
- c) Rozbudowa systemu informacji pasażerskiej – 150,0 tys. zł.

II.5 OCHRONA ZDROWIA I OPIEKA SPOŁECZNA

Wszelkie informacje zarówno dla pacjentów jak i dla świadczeniodawców dostępne są na stronie internetowej ŁOW NFZ (www.nfz-lodz.pl).

Tabela 54: Środki wydatkowane na terenie miasta przez Delegaturę Łódzkiego Oddziału Wojewódzkiego Narodowego Funduszu Zdrowia w 2016 r. na świadczenia wykonane przez świadczeniodawców:

2015 r. – stan na dzień 20.01.2016 r.		2016 r. – stan na dzień 27.01.2017 r.	
Rodzaj świadczeń	Wysokość środków finansowych (w zł)	Rodzaj świadczeń	Wysokość środków finansowych (w zł)
Podstawowa Opieka Zdrowotna	26.416.245,37	Podstawowa Opieka Zdrowotna	28.024.819,34
Ambulatoryjna Opieka Specjalistyczna	13.390.829,11	Ambulatoryjna Opieka Specjalistyczna	12.653.513,97
Rehabilitacja Lecznicza	6.623.035,46	Rehabilitacja Lecznicza	6.603.312,84
Leczenie stomatologiczne	5.452.901,25	Leczenie stomatologiczne	5.135.963,20

Tabela 55: Wykaz świadczeniodawców realizujących świadczenia AOS według zakresów poradni specjalistycznych w roku 2016

	Samodzielny Szpital Wojewódzki im. Mikołaja Kopernika w Piotrkowie Trybunalskim	Powiatowy Zespół Opieki Zdrowotnej w Piotrkowie Tryb.	Niepubliczny Zakład Opieki Zdrowotnej KARDIO-MED Lek.R.Kimelski	NZOZ Centrum Edukacyjno-Rehabilitacyjne SZANSA	NZOZ MEDICALL	Niepubliczny Zakład Opieki Zdrowotnej "Vita-Med"	Niepubliczny Zakład Opieki Zdrowotnej "ER-MED" w Piotrkowie Tryb./NZOZ "MEGAMED" Sp. z o. o.	SNZOZ K-MED w Piotrkowie Tryb.	Niepubliczny Zakład Opieki Zdrowotnej - Poradnia Okulistyczna	Przychodnia Okulistyczna "OCULUS" Barbara Cybulska	Centrum Medyczne Enamed Spółka z ograniczoną odpowiedzialnością	Indywidualna Specjalistyczna Praktyka Lekarska - Violetta Wegienko	Indywidualna Specjalistyczna Praktyka Lekarska - Izabela Liziniwicz-Wojtyśiak	Indywidualna Specjalistyczna Praktyka Lekarska - Joanna Stec	Specjalistyczna Praktyka Lekarska Bogusława Bęben	NEUROMED Specjalistyczna Praktyka Lekarska Maria Wiśniewska
PORADNIA ALERGOLOGICZNA					X											
PORADNIA ALERGOLOGICZNA DLA DZIECI	X				X											
PORADNIA ENDOKRYNOLOGICZNA	X				X		X									
PORADNIA ENDOKRYNOLOGICZNA DLA DZIECI	X															
PORADNIA GASTROENTEROLOGICZNA	X										X					
PORADNIA HEPATOLOGICZNA	X															
PORADNIA KARDIOLOGICZNA	X	X	X													
PORADNIA NEFROLOGICZNA	X															
PORADNIA DERMATOLOGICZNO-WENEROLOGICZNA	X					X						X	X	X		
PORADNIA NEUROLOGICZNA	X	X				X	X									
PORADNIA NEUROLOGICZNA DLA DZIECI																X
PORADNIA ONKOLOGICZNA	X				X											
PORADNIA GRUŹLICY I CHOROÓB PŁUC	X															
PORADNIA REUMATOLOGICZNA	X	X														
PORADNIA CHOROÓB ZAKAŻNYCH	X															
PORADNIA CHOROÓB ZAKAŻNYCH DLA DZIECI	X															
PORADNIA NEONATOLOGICZNA	X															
PORADNIA GINEKOLOGICZNO-POŁOŻNICZA	X	X			X		X	X								
PORADNIA CHIRURGII OGÓLNEJ	X	X			X											
PORADNIA CHIRURGII OGÓLNEJ DLA DZIECI	X															
PORADNIA CHIRURGII ONKOLOGICZNEJ	X															
PORADNIA ORTOPEDII I TRAUMATOLOGII NARZĄDU RUCHU	X															
PORADNIA OKULISTYCZNA	X						X		X	X						X
PORADNIA OKULISTYCZNA DLA DZIECI	X															
PORADNIA LECZENIA ZEZA	X															
PORADNIA OTOLARYNGOLOGICZNA	X	X			X											
PORADNIA LOGOPEDYCZNA	X			X												
PORADNIA DIABETOLOGICZNA		X			X		X									
PORADNIA UROLOGICZNA		X			X		X									

Tabela 56: Informacja o zatrudnieniu lekarzy, pielęgniarek i położnych w placówkach podstawowej opieki zdrowotnej na terenie miasta w 2016r.

	Nazwa świadczeniodawcy	liczba zatrudnionych lekarzy	liczba zatrudnionych lekarzy dentystów	liczba zatrudnionych pielęgniarek	liczba zatrudnionych położnych
1.	Samodzielny Szpital Wojewódzki im. Mikołaja Kopernika w Piotrkowie Trybunalskim	192	0	246	33
2.	Powiatowy Zespół Opieki Zdrowotnej w Piotrkowie Trybunalskim	123	13	143	57
3.	Niepubliczny Zakład Opieki Zdrowotnej KARDIO-MED Lek.R.Kimelski	3	0	3	0
4.	Niepubliczny Zakład Opieki Zdrowotnej J.N.Dent		3	0	0
5.	Niepubliczny Zakład Opieki Zdrowotnej RODZINA	14	0	4	2
6.	Niepubliczny Zakład Opieki Zdrowotnej Przychodnia Lekarsko-Rehabilitacyjna ROKA	0	6	0	0
7.	Niepubliczny Zakład Opieki Zdrowotnej NOVA-MED	1	0	2	
8.	NIEPUBLICZNY ZAKŁAD OPIEKI ZDROWOTNEJ HIPOKRATES	9	0	4	1
9.	Centrum Edukacyjno-Rehabilitacyjne "SZANSA"	4	0	0	0
10.	NZOZ "Medicall"	51	14	24	2
11.	Niepubliczny Zakład Opieki Zdrowotnej "PRIMMED" s.c.	9	0	6	2
12.	Niepubliczny Zakład Opieki Zdrowotnej "CENTRO- DENT" s.c.	0	7	0	0
13.	Niepubliczny Zakład Opieki Zdrowotnej "Vita-Med" s.c.	4	0	0	0
14.	Niepubliczny Zakład Opieki Zdrowotnej "MEDICUS" s.c.	4	0	2	2
15.	Niepubliczny Zakład Opieki Zdrowotnej "TWOJE ZDROWIE" s.c.	11	0	7	1
16.	Niepubliczny Zakład Opieki Zdrowotnej "MEGAMED" Sp. z o. o.	19	0	6	8
17.	Przedsiębiorstwo Podmiotu Leczniczego NZOZ SANTE Anna Westrych	3	0	3	1
18.	Niepubliczny Zakład Opieki Zdrowotnej "MEDICA"	3	0	3	1
19.	Specjalistyczny Niepubliczny Zakład Opieki Zdrowotnej "K-MED"	1	0	0	0
20.	Niepubliczny Zakład Opieki Zdrowotnej - Poradnia Okulistyczna	8	0	3	0
21.	Piotrkowskie Centrum Zdrowia	11	0	1	1
22.	NZOZ Zakład Rehabilitacji Leczniczej dla Dzieci i Dorosłych Adam Kuczyński	2	0	0	0
23.	NIEPUBLICZNY ZAKŁAD OPIEKI ZDROWOTNEJ DENTAL S.C.	0	6	0	0
24.	Zakład Rehabilitacji Leczniczej i Medycyny Fizycznej	4	0	6	0

Raport o Stanie Miasta Piotrkowa Trybunalskiego za 2016 r.

25.	Przedsiębiorstwo Podmiotu Leczniczego Niepubliczny Zakład Opieki Zdrowotnej "Twoja Poradnia Lekarska" s.c.	3	0	3	0
26.	NZOZ "Nasz Doktor" Turlejski i Partnerzy - Lekarze	5	0	5	1
27.	Niepubliczny Zakład Opieki Zdrowotnej "ARC-MED" s.c. Patryk Gemel, Milan Gemel	8	0	4	1
28.	Przychodnia Okulistyczna "OCULUS" Barbara Cybulska	3	0	1	0
29.	Centrum Medyczne Enamed Spółka z ograniczoną odpowiedzialnością	3	0	2	0
30.	Indywidualna Specjalistyczna Praktyka Lekarska - Violetta Wegienko	1	0	0	0
31.	Indywidualna Specjalistyczna Praktyka Lekarska - Izabela Liziniewicz-Wojtysiak	1	0	0	0
32.	Indywidualna Specjalistyczna Praktyka Lekarska - Joanna Stec	1	0	0	0
33.	Specjalistyczna Praktyka Lekarska Bogusława Bęben	1	0	1	0
34.	NEUROMED Specjalistyczna Praktyka Lekarska Maria Wiśniewska	1	0	0	0
35.	STOMATOLOGIA SPÓŁKA CYWILNA MAŁGORZATA SERAFIN, RAFAŁ BALICKI	0	2	0	0
36.	Prywatny Gabinet Stomatologiczny "HAPPY DENT" Paweł Gniewaszewski	0	1	0	0
37.	Specjalistyczne Centrum Stomatologii i Ortodoncji	0	1	0	0
38.	Indywidualna Specjalistyczna Praktyka lekarska Tomasz Bogumił Rytych	0	1	0	0

Tabela 57: Świadczeniodawcy realizujący świadczenia w rodzaju Podstawowa Opieka Zdrowotna z terenu Piotrkowa Trybunalskiego w 2016 r.

	Nazwa	Ulica	Telefon	Zakres Świadczeń
1.	Samodzielny Szpital Wojewódzki im. Mikołaja Kopernika w Piotrkowie Trybunalskim	Rakowska 15	44 648 03 00	Transport Sanitarny w POZ
2.	Powiatowy Zespół Opieki Zdrowotnej w Piotrkowie Trybunalskim	Roosevelta 3	44 645 11 15	Transport Sanitarny w POZ; Nocna i Świąteczna Opieka Zdrowotna w POZ; Podstawowa Opieka Zdrowotna
3.	Niepubliczny Zakład Opieki Zdrowotnej RODZINA	Próchnika 17	503 785 100	Podstawowa Opieka Zdrowotna
4.	Niepubliczny Zakład Opieki Zdrowotnej NOVA-MED	Słowackiego 74	44 649 19 86, 501599288	Podstawowa Opieka Zdrowotna

Raport o Stanie Miasta Piotrkowa Trybunalskiego za 2016 r.

5.	Niepubliczny Zakład Opieki Zdrowotnej HIPOKRATES	Rzemieśnicza 33	44 646 46 01	Podstawowa Opieka Zdrowotna
6.	NZOZ "Medicall"	Wojska Polskiego 77	44 647 12 75	Podstawowa Opieka Zdrowotna
7.	Niepubliczny Zakład Opieki Zdrowotnej " PRIMMED " s.c.	Kostromska 53	44 646 67 92	Podstawowa Opieka Zdrowotna
8.	Niepubliczny Zakład Opieki Zdrowotnej "MEDICUS" s.c.	Dmowskiego 37	44 649 10 85	Podstawowa Opieka Zdrowotna
9.	Niepubliczny Zakład Opieki Zdrowotnej "TWOJE ZDROWIE" s.c.	Łódzka 21	44 649 40 15	Podstawowa Opieka Zdrowotna
10.	Niepubliczny Zakład Opieki Zdrowotnej "MEGAMED" Sp. z o. o.	Polna 13/13a	44 647 58 77	Podstawowa Opieka Zdrowotna
11.	Przedsiębiorstwo Podmiotu Leczniczego NZOZ SANTE Anna Westrych	Garbarska 10/12	44 646 42 15	Podstawowa Opieka Zdrowotna
12.	Niepubliczny Zakład Opieki Zdrowotnej "MEDICA"	Hutnicza 18	44 648 08 57	Podstawowa Opieka Zdrowotna
13.	Piotrkowskie Centrum Zdrowia	Dmowskiego 38	602 221 759	Podstawowa Opieka Zdrowotna
14.	Przedsiębiorstwo Podmiotu Leczniczego Niepubliczny Zakład Opieki Zdrowotnej "Twoja Poradnia Lekarska" s.c.	Garbarska 10/12	44 648 69 55	Podstawowa Opieka Zdrowotna
15.	NZOZ "Nasz Doktor" Turlejski i Partnerzy - Lekarze	Wyspiańskiego 14	44 648 22 55	Podstawowa Opieka Zdrowotna
16.	Niepubliczny Zakład Opieki Zdrowotnej "ARC-MED" s.c. Patryk Gemel, Milan Gemel	Kobyłeckiego 1	44 647 16 32	Podstawowa Opieka Zdrowotna; Transport Sanitarny w POZ

Tabela 58: Świadczeniodawcy realizujący świadczenia w rodzaju Rehabilitacja Lecznicza z terenu Piotrkowa Trybunalskiego

	Nazwa	Ulica	Telefon
1.	Samodzielny Szpital Wojewódzki im. Mikołaja Kopernika w Piotrkowie Trybunalskim	Rakowska 15	44 648 03 00
2.	Powiatowy Zespół Opieki Zdrowotnej w Piotrkowie Trybunalskim	Roosevelta 3	44 645 11 15
4.	Centrum Edukacyjno-Rehabilitacyjne "SZANSA"	Wysoka 21	44 732 66 74
5.	NZOZ "Medicall"	Wojska Polskiego 77	44 647 12 75
6.	NZOZ Zakład Rehabilitacji Leczniczej dla Dzieci i Dorosłych Adam Kuczyński	Al. 3-go Maja 2	44 648 25 75
7.	Zakład Rehabilitacji Leczniczej i Medycyny Fizycznej	Folwarczna 38	44 733 90 00

Tabela 59: Świadczeniodawcy realizujący świadczenia w rodzaju Leczenie Stomatologiczne z terenu Piotrkowa Trybunalskiego:

	Nazwa	Ulica	Telefon	Zakres Świadczeń
1.	Powiatowy Zespół Opieki Zdrowotnej w Piotrkowie Trybunalskim	Roosevelta 3	44 645 11 15	Ortodoncja dla Dzieci i Młodzieży do ukończenia 18 R.Ż; Ogólnostomatologiczne dla Dzieci i Młodzieży do ukończenia 18 R.Ż
2.	Indywidualna Specjalistyczna Praktyka Lekarska	Szkolna 45E	601947165, 44 645 92 93	Protetyka Stomatologiczna
3.	Niepubliczny Zakład Opieki Zdrowotnej J.N.Dent	Wolborska 7a	44 649 14 60	Protetyka Stomatologiczna; Ogólnostomatologiczne
4.	Niepubliczny Zakład Opieki Zdrowotnej Przychodnia Lekarsko-Rehabilitacyjna ROKA	Al. 3-go Maja 2	44 649 96 12	Ogólnostomatologiczne
5.	Specjalistyczne centrum stomatologii i ortodoncji Alexdentalclinic	Polna 40	602131309	Ortodoncja dla Dzieci i Młodzieży do ukończenia 18 R.Ż;
6.	NZOZ "Medicall"	Wojska Polskiego 77	44 647 12 75	Ogólnostomatologiczne
7.	Niepubliczny Zakład Opieki Zdrowotnej "CENTRO- DENT" s.c.	Sienkiewicza 16B	44 649 92 92	Ogólnostomatologiczne; Ogólnostomatologiczne dla Dzieci i

Raport o Stanie Miasta Piotrkowa Trybunalskiego za 2016 r.

				Młodzieży do ukończenia 18 R.Ż
8.	Niepubliczny Zakład Opieki Zdrowotnej DENTAL S.C.	J. Słowackiego 74	44 646 65 24	Ortodoncja dla Dzieci i Młodzieży do ukończenia 18 R.Ż; Protetyka Stomatologiczna; Ogólnostomatologiczne; Chirurgia Stomatologiczna i Periodontologia
9.	Stomatologia Spółka Cywilna Małgorzata Serafin, Rafał Balicki	J. Słowackiego 128c	44 649 78 40	Ogólnostomatologiczne
10.	Prywatny Gabinet Stomatologiczny "HAPPY DENT" Paweł Gniewaszewski	Żeromskiego 25/27	601 368 136	Ogólnostomatologiczne
11.	Specjalistyczny Gabinet Stomatologiczno-Ortodontyczny ALEXDENT	J. Słowackiego 87/89	44 647 04 00	Ortodoncja dla Dzieci i Młodzieży do ukończenia 18 R.Ż;

MIEJSKI OŚRODEK POMOCY RODZINIE

Miejski Ośrodek Pomocy Rodzinie realizuje zadania gminne (własne i zlecone) oraz zadania powiatowe (własne i zlecone) przypisane ustawami do realizacji przez Powiatowe Centra Pomocy Rodzinie i Ośrodki Pomocy Społecznej.

Zadania zlecone gminie:

1. realizacja specjalistycznych usług opiekuńczych – **17** osób;
2. wypłacanie wynagrodzenia za sprawowanie opieki – **21** opiekunom prawnym

Zadania własne gminy:

1. wypłata zasiłków stałych - **731** osób;
2. opłata składek na ubezpieczenie zdrowotne – świadczeniem tym objęte są osoby korzystające z zasiłków stałych i świadczeń rodzinnych nie posiadające ubezpieczenia zdrowotnego z innego tytułu. Składka na ubezpieczenie zdrowotne w 2016 roku wynosiła **9%** od wysokości otrzymywanego świadczenia, MOPR w 2016 roku opłacił składki na ubezpieczenie zdrowotne dla **808** osób, w tym dla:
 - **645** osób pobierających zasiłek stały;
 - **119** osób pobierających świadczenie pielęgnacyjne;
 - **20** osób pobierających specjalny zasiłek opiekuńczy;
 - **24** osoby pobierających zasiłek dla opiekunów
3. zasiłki celowe - **1.749** osób/**3.580** osób w rodzinach, w tym specjalne zasiłki celowe – **397** osób.

Główne przeznaczenie zasiłków celowych:

- zasiłki celowe na zakup leków i leczenie – **608** osób;
 - zasiłki celowe na zakup obuwia – **419** osób;
 - zasiłki celowe na zakup odzieży – **273** osoby;
 - zasiłek celowy na dofinansowanie do opłaty energii – **501** osób;
 - zasiłek celowy na dofinansowanie do opłaty gazu – **252** osoby;
 - zasiłki celowe z tytułu zdarzenia losowego – **15** rodzin;
 - zaopatrzenie w opał - **1.033** osoby i rodzin, w tym zasiłki celowe na zakup opału **327** rodzin; opał w naturze – **493** rodziny; specjalny zasiłek celowy na opał – **216** rodzin
 - wypoczynek letni dla dzieci (kolonie, dofinansowania do indywidualnych skierowań na obozy sportowe) – **112** dzieci;
 - sprawianie pogrzebu – **15** osób
4. zasiłki okresowe – **1.727** rodzin / **4.130** osób w rodzinach;
 5. wieloletni program „Pomoc państwa w zakresie dożywiania” – **5.403** osoby;

Raport o Stanie Miasta Piotrkowa Trybunalskiego za 2016 r.

- zasiłki na zakup posiłku i żywność – **5.268** osób / **2.192** rodziny;
 - pomoc w postaci „gorącego posiłku” i obiadu – **58** osób;
 - dożywianie uczniów w szkołach – **323** dzieci;
 - wieczerza wigilijna dla **200** osób skierowanych przez Miejski Ośrodek Pomocy Rodzinie; organizowana przez Dzienny Dom Pomocy Społecznej
6. realizacja usług opiekuńczych – **285** osób (w tym **4** osoby - usługi specjalistyczne);

łącznie pomocą objęto 3.198 rodzin (7.244 osoby w tych rodzinach).

W 2016 roku terenowi pracownicy socjalni MOPR:

- zwizytowali **20.660** środowisk;
- udzielili **407** rodzinom (**1.208** osób w tych rodzinach) pomocy wyłącznie w postaci pracy socjalnej;
- zawarto 77 kontraktów socjalnych;
- przeprowadzili **1.030** wywiadów alimentacyjnych oraz wywiadów do instytucji;
- stwierdzili, że w 196 rodzinach sytuacja uległa poprawie i środowisko nie kwalifikuje się do pomocy.

Przyznawanie i wypłacanie dodatków mieszkaniowych

W 2016r. złożono:

- **4.130** wniosków o przyznanie dodatków mieszkaniowych (pomocą objęto **1.550** osób, dla których wypłacono **18.601** dodatków).
- **1.922** wnioski o przyznanie dodatku energetycznego (pomocą objęto **1.922** osoby, którym wypłacono **7.105** dodatków).

Przyznawanie i wypłacanie świadczeń rodzinnych

- W ramach świadczeń rodzinnych w 2016 roku wypłacono:
 - **46.542** zasiłków rodzinnych dla **4.742** dzieci oraz:
 - **1.273** dodatki z tytułu opieki nad dzieckiem w okresie urlopu wychowawczego dla **186** dzieci;
 - **260** dodatków z tytułu urodzenia dziecka;
 - **3.168** dodatków z tytułu samotnego wychowania dziecka dla **341** dzieci;
 - **4.749** dodatków z tytułu kształcenia i rehabilitacji dziecka dla **480** dzieci;
 - **2.953** dodatki z tytułu rozpoczęcia roku szkolnego;
 - **628** dodatków z tytułu podjęcia nauki poza miejscem zamieszkania dla **108** dzieci;
 - **6.032** dodatki z tytułu wychowywania w rodzinie wielodzietnej dla **597** dzieci;

Raport o Stanie Miasta Piotrkowa Trybunalskiego za 2016 r.

- **610** jednorazowych zapomóg z tytułu urodzenia dziecka;
- **1.725** świadczeń rodzicielskich dla 249 rodzin;
- **28.147** świadczeń zasiłków pielęgnacyjnych dla **2.597** osób;
- **10.370** świadczeń z funduszu alimentacyjnego dla **989** osób;
- **3.370** świadczeń pielęgnacyjnych dla **311** osób;
- **3.825** świadczeń dla **361** osób z tytułu składek na ubezpieczenia społeczne;
- **438** świadczeń dla **43** osób korzystających ze specjalnego zasiłku opiekuńczego;
- Zasiłek dla opiekuna **389** świadczeń dla **42** osób.

W 2016 roku świadczeniami rodzinnymi i świadczeniami z funduszu alimentacyjnego objęte były 8.973 osoby.

Przyznawanie i wypłacanie świadczeń wychowawczych

W ramach świadczeń wychowawczych w 2016 roku wypłacono **62.925** świadczeń dla **7.736** dzieci.

Koszty pobytu w domach pomocy społecznej osób skierowanych przez gminę

W 2016 roku w domach pomocy społecznej przebywało na koszt gminy **286** osób.

Zadania zlecone powiatowe i zadania własne powiatu:

1. W 2016 roku zadania z zakresu rehabilitacji zawodowej były realizowane przez Powiatowy Urząd Pracy w Piotrkowie Trybunalskim.
2. Zadania z zakresu rehabilitacji społecznej realizowane były przez Centrum Rehabilitacji Społecznej Osób Niepełnosprawnych Miejskiego Ośrodka Pomocy Rodzinie.

Ad.1. Zadania z zakresu rehabilitacji zawodowej obejmowały:

- przyznawanie osobom niepełnosprawnym jednorazowych środków na podjęcie działalności gospodarczej, rolniczej albo na wniesienie wkładu do spółdzielni socjalnej - w ramach tego zadania **dwie** osoby rozpoczęły działalność gospodarczą,
- zwrot kosztów poniesionych przez pracodawcę w związku z wyposażeniem stanowisk pracy dla osób niepełnosprawnych – utworzono **2** nowe stanowiska dla **2** osób niepełnosprawnych,
- finansowanie kosztów szkolenia i przekwalifikowania zawodowego osób niepełnosprawnych – **7** osób,
- zwrot wydatków na instrumenty i usługi rynku pracy dla osób niepełnosprawnych poszukujących pracy niepozostających w zatrudnieniu – **7** osób.

Ad.2 . Zadania z zakresu rehabilitacji społecznej obejmowały:

- dofinansowanie uczestnictwa w turnusach rehabilitacyjnych – **519** osób (osoby niepełnosprawne wraz z opiekunami),
- dofinansowanie prac dotyczących likwidacji barier architektonicznych – **4** osoby (3 osoby dorosłe i 1 dziecko),
- dofinansowanie likwidacji barier technicznych i w komunikowaniu się – **13** osób dorosłych,
- dofinansowanie kosztów działania Warsztatów Terapii Zajęciowej – udział **wzięło 90** osób niepełnosprawnych,
- dofinansowanie zaopatrzenia w sprzęt rehabilitacyjny – **7** osób (6 osób dorosłych i 1 dziecko),
- dofinansowanie zaopatrzenia w przedmioty ortopedyczne i środki pomocnicze – **318** osób (271 osób dorosłych i 47 dzieci),
- dofinansowanie sportu, kultury i rekreacji: W 2016 roku zawartych zostało **19** umów z organizacjami i stowarzyszeniami działającymi na terenie miasta Piotrkowa Trybunalskiego. Z tej formy dofinansowania skorzystało **575** osób niepełnosprawnych.

W ramach środków pozabudżetowych z PFRON, w 2016 roku przystąpiono do kolejnej edycji pilotażowego programu „**Aktywny samorząd**”, który realizowany jest do 15.04.2017r. Celem jest wyeliminowanie lub zmniejszenie barier ograniczających uczestnictwo osób niepełnosprawnych w życiu społecznym, zawodowym i w dostępie do edukacji. Do końca 2016r. zawartych zostało 76 umów, a w 2017r. 40 umów. W 2016r. z tytułu zawartych umów dofinansowanie wypłacono dla **71** osób.

Miejski Zespół ds. Orzekania o Niepełnosprawności

Prowadzenie Zespołu ds. Orzekania o Niepełnosprawności dla celów poza rentowych jest zadaniem powiatowym, który orzeka o niepełnosprawności lub o stopniu niepełnosprawności, wydaje legitymacje dokumentujące niepełnosprawność lub stopień niepełnosprawności oraz karty parkingowe:

W 2016 roku Zespół wydał:

1. **2.160** orzeczeń o stopniu niepełnosprawności, w tym:
 - **1.947** orzeczeń dla osób po 16 roku życia;
 - **213** orzeczeń dla osób przed 16 rokiem życia;
2. **433** legitymacji osobom niepełnosprawnym,
3. **310** kart parkingowych.

Ośrodek Interwencji Kryzysowej Miejskiego Ośrodka Pomocy Rodzinie

Głównym zadaniem Ośrodka jest udzielanie szybkiej i profesjonalnej pomocy w postaci porad prawnych, psychologicznych, pedagogicznych i terapeutycznych osobom i rodzinom znajdującym się w sytuacjach kryzysu osobistego i losowego, a także osób dotkniętych kryzysem przewlekłym (choroba, zaburzenia psychiczne, alkoholizm, przemoc w rodzinie, narkomania).

W 2016 roku specjaliści w Ośrodku Interwencji Kryzysowej udzielili ogółem 482 porady specjalistyczne, w tym:

- prawnych - **267**
- psychologicznych - **156**
- pedagogicznych - **43**
- Socjoterapeutycznych - **16**

Centrum Wsparcia Rodziny i Dziecka – zadania:**Zapobieganie umieszczeniu dziecka w pieczy zastępczej.**

W Miejskim Ośrodku Pomocy Rodzinie zatrudnionych było trzech asystentów rodziny, którzy objęli wsparciem 44 rodziny (w tym 103 dzieci) przeżywające trudności w wypełnianiu funkcji opiekuńczo – wychowawczych.

Z sześcioma rodzinami praca została zakończona, w wyniku aktywnej współpracy rodziny z asystentem. Środowiska rodzinne w okresie styczeń - grudzień wizytowane były 1022 razy.

Zapewnienie dzieciom opieki i wychowania w rodzinnych formach pieczy zastępczej.

Miejski Ośrodek Pomocy Rodzinie wszystkim dzieciom pozbawionym częściowo lub całkowicie opieki rodzicielskiej zapewnił opiekę w pieczy zastępczej. W 2016 roku 161 dzieci przebywało w 111 rodzinach zastępczych, natomiast w dwóch placówkach opiekuńczo – wychowawczych funkcjonujących na terenie naszego Miasta przebywało 63 dzieci.

Spośród funkcjonujących rodzin zastępczych: 25 to niezawodowe rodziny zastępcze, 81 to rodziny spokrewnione, 3 rodziny zastępcze zawodowe, 1 rodzinny dom dziecka (w którym zatrudniona jest osoba do pomocy).

W roku 2016 w wyniku przekształcenia, dla 2 dzieci na podstawie umowy została utworzona rodzina zastępcza zawodowa specjalistyczna.

Zapewnienie wsparcia w opiece i wychowaniu dzieci dla rodzinnej pieczy zastępczej.

Koordynatorzy rodzinnej pieczy zastępczej objęli wsparciem 118 rodzin zastępczych w których przebywało 149 dzieci. Dla wszystkich w/w dzieci utworzone zostały plany pomocy. Ponadto wsparciem koordynatorów objętych zostało 42 pełnoletnich wychowanków rodzin zastępczych.

W roku 2016 realizowany był projekt grupy wsparcia przeznaczony i dostosowany do potrzeb rodziców zastępczych oraz dzieci umieszczonych w rodzinnej pieczy zastępczej. W ramach projektu przeprowadzono 9 spotkań grupy wsparcia.

W ramach poradnictwa pedagogiczno-psychologicznego udzielono 187 porad a 33 rodziny

Raport o Stanie Miasta Piotrkowa Trybunalskiego za 2016 r.

objęto pomocą specjalistyczną. Sporządzono 24 opinie pedagogiczne i 26 opinii psychologicznych oraz 40 diagnoz psychofizycznych.

Zapewnienie wsparcia procesu usamodzielnienia pełnoletnim wychowankom opuszczającym rodziny zastępcze, rodzinne domy dziecka oraz placówki opiekuńczo – wychowawcze.

W 2016 r. 86 pełnoletnich wychowanków pieczy zastępczej skorzystało z różnych form wsparcia finansowego w procesie usamodzielnienia:

- 82 wychowanków uzyskało pomoc na kontynuowanie nauki,
- 10 wychowanków uzyskało pomoc na usamodzielnienie,
- 7 wychowanków uzyskało pomoc na zagospodarowanie.

Ponadto 34 rodziny zastępcze, w których przebywało 42 pełnoletnich wychowanków, otrzymało świadczenie pieniężne na pokrycie kosztów związanych z utrzymaniem pełnoletniego wychowanka w rodzinie. W ramach pracy socjalnej osoby usamodzielniane były objęte pomocą w uzyskaniu odpowiednich warunków mieszkaniowych. W 2016 r. koordynatorzy rodzinnej pieczy zastępczej i pracownik socjalny poparli łącznie 23 wniosków o przydział lokalu z zasobów gminy. W przypadku trzech wychowanek wystąpiono do Prezydenta Miasta o przydział lokalu poza obowiązującą kolejnością, wnioski te zostały zaopiniowane pozytywnie. W omawianym roku 6 wychowanków otrzymało wskazania lokali mieszkalnych.

Klub Wolontariusza przy MOPR

W 2016 roku zarejestrowanych było **15** wolontariuszy w tym 8 pracowało bezpośrednio w środowisku: 5 osób pracowało z dziećmi i 3 z osobami starszymi i niepełnosprawnymi.

Współpraca MOPR z:

Fundacją "DIVINE MERCY" - W 2016r. skierowano 1510 osób do pomocy w formie żywności w ramach realizacji Programu Operacyjnego Pomoc Żywnościowa 2014-2020.

ze Stowarzyszeniem WIOSNA - Do pomocy w ramach projektu „Szlachetna Paczka”, zgłoszono 20 rodzin z czego 11 rodzin zostało objętych pomocą.

z PGE Dystrybucja S.A. - 100 dzieci podejmujących naukę w pierwszej klasie szkoły podstawowej zostało skierowanych do projektu „Energetyczny tornister”

z Kościołem Ewangelicznych Chrześcijan - 94 dzieci objętych pomocą socjalną otrzymało paczki, przekazane z Holandii.

Aktywizacja osób bezrobotnych

Na rzecz aktywizacji osób bezrobotnych korzystających z pomocy Miejskiego Ośrodka Pomocy Rodzinie prowadzone były działania obejmujące min.:

- przekazywanie informacji o ofertach pracy, kursach, szkoleniach, targach pracy i edukacji; prowadzonych przez PUP, CliPKZ i agencje pracy tymczasowej;

Raport o Stanie Miasta Piotrkowa Trybunalskiego za 2016 r.

- zgłoszenie 5 osób do Projektu realizowanego przez Krajowe Stowarzyszenie Wspierania Przedsiębiorczości oraz do Programu „Otwarte drzwi” realizowanego przez Centrum Edukacji i Rehabilitacji Osób Niepełnosprawnych
- zorganizowanie wspólnie z Centrum Nauki i Biznesu „Żak” warsztatów dla bezrobotnych kobiet „W jaki sposób przygotować się do rozmowy kwalifikacyjnej” – uczestniczyło 20 osób;
- przekazanie informacji oraz rekrutacja 14 osób do projektu „Aktywizacja osób młodych” realizowanego przez Piotrkowskie Centrum Zdrowia;
- kierowanie osób bezrobotnych poniżej 29 r.ż. do Agencji Usług Oświatowych „OLIMP” na kursy zawodowe: magazynier, przedstawiciel handlowy, prawo jazdy kat. C – skierowano 9 osób.

łącznie w ramach przeciwdziałania długotrwałemu bezrobociu i aktywizacji osób bezrobotnych na szkolenia, kursy i zajęcia warsztatowe skierowano **254 osoby**.

Zespół Interdyscyplinarny ds. Przeciwdziałania Przemocy w Rodzinie

Wpłynęło 310 „Niebieskich Kart”, które dotyczyły 247 rodzin. Odbyło się 1.036 spotkań grup roboczych, których członkowie zajmowali się problemami występującymi w tych rodzinach.

Programy opracowywane i realizowane przez MOPR

1. W ramach „Programu asystent rodziny i koordynator rodzinnej pieczy zastępczej ” pozyskano środki na dofinansowanie w roku 2016 wynagrodzeń 3 asystentów rodziny i 8 koordynatorów rodzinnej pieczy zastępczej
2. W ramach Programu Ostonowego "Wspieranie Jednostek Samorządu Terytorialnego w Tworzeniu Systemu Przeciwdziałania Przemocy w Rodzinie" - Edycja 2016 r. opracowano i zrealizowano projekt pt. „**Dzieciństwo warte wspomnień**”. Otrzymało dotację.
3. Opracowano wnioski o dofinansowanie projektu pt. „Udany powrót”. Projekt nie otrzymał dofinansowania.
4. W 2016 roku po raz kolejny realizowano program korekcyjno – edukacyjny dla sprawców przemocy w rodzinie. Do programu zgłoszono 12 osób, z których podczas rekrutacji do programu zakwalifikowanych zostało 8 osób. Program ukończyło 7 uczestników.

MOPR realizował program dla rodzin wielodzietnych „Ogólnopolska Karta Dużej Rodziny”. W analizowanym okresie 82 rodziny złożyły wnioski o wydanie Karty Dużej Rodziny. W w/w okresie wydano ogółem 403 karty.

PLACÓWKI OPIEKUŃCZO – WYCHOWAWCZE

Na terenie miasta funkcjonują następujące placówki opiekuńczo – wychowawcze:

Specjalny Ośrodek Szkolno – Wychowawczy – dla dzieci z niepełnosprawnością intelektualną w stopniu lekkim, umiarkowanym i głębokim w wieku od 7 do 25 lat.

W skład ośrodka wchodzi:

- Szkoła Podstawowa nr 17 Specjalna dla dzieci z niepełnosprawnością intelektualną w stopniu lekkim oraz Szkoła Podstawowa Specjalna nr 1 dla dzieci z niepełnosprawnością intelektualną w stopniu umiarkowanym, znacznym i głębokim. Razem w szkołach funkcjonuje 21 oddziałów z 71 uczniami. W roku szkolnym 2012/2013 uruchomiono oddziały dla uczniów z autyzmem w Szkole Podstawowej nr 17 na I etapie kształcenia - edukacja wczesnoszkolna.
- Gimnazjum nr 6 Specjalne - liczyło 52 uczniów uczących się w 7 oddziałach.
- Szkoła Specjalna Przystosowująca do Pracy o 3 – letnim okresie kształcenia, uczniów z niepełnosprawnością intelektualną w stopniu umiarkowanym lub znacznym. Szkoła liczyła 3 oddziały z liczbą uczniów 21.

Poradnia Psychologiczno – Pedagogiczna.

Jej podstawowym zadaniem jest:

- wspomaganie wszechstronnego rozwoju dzieci i młodzieży, efektywności uczenia się, nabywania i rozwijania umiejętności negocjacyjnego rozwiązywania konfliktów i problemów oraz innych umiejętności z zakresu komunikacji interpersonalnej.
- profilaktyka uzależnień i innych problemów dzieci i młodzieży, udzielanie pomocy psychologiczno – pedagogicznej dzieciom i młodzieży z grup ryzyka,
- terapia zaburzeń rozwojowych i zachowań dysfunkcyjnych,
- prowadzenie edukacji prozdrowotnej wśród uczniów, rodziców i nauczycieli,
- wspomaganie wychowawczej i edukacyjnej funkcji rodziny i szkoły.

W Poradni Psychologiczno- Pedagogicznej działa Zespół Orzekający, który wydaje :

1. orzeczenia o potrzebie kształcenia specjalnego dzieci i młodzieży z zaburzeniami i odchyleniami rozwojowymi, wymagającymi stosowania specjalnej organizacji nauki i metod pracy, w tym o potrzebie zajęć rewalidacyjno-wychowawczych dla dzieci upośledzonych umysłowo w stopniu głębokim,
2. orzeczenia o potrzebie indywidualnego nauczania dzieci i młodzieży, których stan zdrowia umożliwia lub znacznie utrudnia uczęszczanie do szkoły,
3. opinie o potrzebie wczesnego wspomaganie rozwoju dziecka od chwili wykrycia niepełnosprawności do podjęcia nauki w szkole,
4. orzeczenia dotyczące dzieci niewidomych i słabo widzących, nie słyszących i słabo słyszących oraz dzieci z autyzmem.

Od 1 września 2016 r. uruchomiono zajęcia wczesnego wspomaganie. **Wczesne wspomaganie rozwoju dziecka** to zintegrowane oddziaływania diagnostyczne, rehabilitacyjne, pedagogiczne, psychologiczne i logopedyczne, których podmiotem jest małe dziecko oraz wsparcie i pomoc jego rodziny. Opieką objęte są dzieci od 0 do rozpoczęcia nauki w szkole. Wymiar zajęć WWRD wynosi od 4 do 8 godzin w miesiącu, w zależności od możliwości psychofizycznych i

potrzeb dziecka. Zajęcia prowadzone są indywidualnie z dzieckiem i jego rodziną. Dzieci, które ukończyły 3 r.ż. mogą uczestniczyć w zajęciach prowadzonych w grupach 2-3-osobowych, z udziałem rodzin.

Bursa Szkolna, ul. Broniewskiego 16

W roku szkolnym 2016/2017 do Bursy Szkolnej zakwalifikowano 36 wychowanków. Bursa Szkolna, wchodząca w skład Zespołu Szkół Ponadgimnazjalnych i Placówek Opiekuńczo – Wychowawczych nr 3 jest międzyszkolną, koedukacyjną placówką opiekuńczo – wychowawczą przeznaczoną dla młodzieży kształcącej się poza miejscem stałego miejsca zamieszkania, uczęszczającej do szkół ponadgimnazjalnych na terenie miasta.

Dom Dziecka, ul. Wysoka 24/26

Dom Dziecka jest placówką opiekuńczo – wychowawczą typu socjalizacyjnego, realizującą zadania z zakresu systemu pieczy zastępczej. Zapewnia całodobową opiekę i wychowanie dzieciom w przypadkach niemożności sprawowania opieki i wychowywania przez rodziców.

Dom Dziecka posiada 30 miejsc. W roku 2016 w placówce przebywało 53 dzieci.

Do dnia 31.12.2016r. przyjęto 19 dzieci, tyle samo dzieci -19- opuściło placówkę, w tym :

- do rodzin biologicznych 6 dzieci;
- do rodzin adopcyjnych 9 dzieci;
- do rodzin zastępczych 4 dzieci;

Dom Dziecka na dzień 31.12.2016 miał na ewidencji 34 dzieci.

Dzieci skorzystały z 314 konsultacji (w tym 250 konsultacji medycznych, 25 badań specjalistycznych, 39 badań analitycznych), hospitalizowanych było 25 dzieci.

Pogotowie Opiekuńcze, ul. Wojska Polskiego 75

Pogotowie Opiekuńcze jest socjalizacyjną placówką opiekuńczo-wychowawczą realizującą zadania z zakresu instytucjonalnej pieczy zastępczej. Placówka dysponuje 30 miejscami w budynku przy ul. Wojska Polskiego 75 oraz 7 miejscami w mieszkaniu usamodzielnienia w Al. 3 Maja 9.

W Pogotowiu przebywają dzieci od 10 roku życia, a w przypadku rodzeństwa przyjmowane są dzieci, które ukończyły 3 lata. Placówka zapewnia podopiecznym całodobową opiekę i wychowanie w sytuacjach, gdy ich rodzice czasowo lub trwale nie mogą wywiązać się ze swoich obowiązków.

W 2016 roku w Pogotowiu przebywało 56 wychowanków, z czego 22 przyjęto w ciągu roku, a 27 podopiecznych opuściło placówkę. Na dzień 31 grudnia w PO przebywało 29 wychowanków.

Świetlica Socjoterapeutyczna „Bartek” i oddziały „Wierzeje” „Słoneczko” i „Tęcza”

Środowiskowa Świetlica Socjoterapeutyczna „Bartek” funkcjonowała w czterech lokalach: „Bartek” ul. Norwida 4 oraz trzy oddziały: „Słoneczko” ul. Sienkiewicza 8, „Tęcza” ul. Broniewskiego 5 i „Wierzeje” ul. Wrzosowa 8.

Organizowano pracę opiekuńczo-wychowawczą, zajęcia socjoterapeutyczne ze stałymi grupami wychowanków, udzielano pomocy dydaktycznej, pedagogicznej i psychologicznej. Prowadzono pracę socjalną z rodzinami podopiecznych, dożywianie dla dzieci oraz udzielano pomocy rzeczowej dzieciom. Z pomocy pedagogicznej mogły również skorzystać rodziny podopiecznych.

Objęto opieką 121 dzieci. Zapewniano opiekę wychowawczą dzieciom w wieku 5 – 16 lat, ale przeważająca liczba wychowanków to dzieci w wieku 7 – 13 lat. Wychowankowie, w każdym oddziale byli podzielni na dwie grupy wiekowe: młodsza 5 – 9 lat, starsza od 10 lat wzwyż, każdą grupą opiekował się jeden wychowawca.

Rodziny podopiecznych w większości byli klientami Miejskiego Ośrodka Pomocy Rodzinie, bądź wskazane przez pedagogów szkolnych lub koordynatorów Centrum Wsparcia Rodziny i Dziecka (rodziny zastępcze).

PLACÓWKI POMOCY SPOŁECZNEJ**Środowiskowy Dom Samopomocy ul. Dmowskiego 20**

Środowiskowy Dom Samopomocy w 2016r. świadczył usługi dla 51 osób, dla 42 sporządzono indywidualne plany wspierająco - aktywizujące.

Dom Pomocy Społecznej ul. Żwirki 5/7

Dom Pomocy Społecznej dysponuje 106 miejscami, przeznaczonymi dla osób w podeszłym wieku i osób przewlekle somatycznie chorych, niezdolnych do samodzielnego funkcjonowania w środowisku. Zapewnia pobyt stały oraz okresowy z całodobową opieką.

W 2016 roku:

- z usług Domu skorzystało łącznie 125 osób,
- w dniu 31 grudnia 2016 roku w DPS przebywało 106 mieszkańców,
- 76 osób w podeszłym wieku i 30 osób przewlekle somatycznie chorych,
- przybyło do Domu 19 nowych mieszkańców,
- odeszło 19; w tym 1 osoba zrezygnowała z pobytu,
- na przyjęcie do DPS oczekiwało 16 osób,
- wśród 106 mieszkańców na dzień 31.12.2016 r. - 22 osoby nie opuszczały łóżek,
- zatrudnienie - 79 pracowników.

Dzienny Dom Pomocy Społecznej ul. Wojska Polskiego 127

Dzienny Dom Pomocy Społecznej, jako ośrodek wsparcia o zasięgu lokalnym, swoją działalność kierował do emerytów oraz do osób o zmniejszonej sprawności psychofizycznej, spowodowanej chorobą, wiekiem, niepełnosprawnością.

Formy pomocy:

- Zapewnienie opieki i odpowiednich warunków w trakcie pobytu dziennego w DDPS. Miejski Ośrodek Pomocy Rodzinie wydał decyzje na pobyt w DDPS 9 osobom.
- Świadczenie usług opiekuńczych, specjalistycznych usług opiekuńczych oraz specjalistycznych usług opiekuńczych dla osób z zaburzeniami psychicznymi. Z opieki skorzystało średnio miesięcznie 228 osób, w tym 213 osób z usług zwykłych i specjalistycznych, 15 osób z usług specjalistycznych dla osób z zaburzeniami psychicznymi, w przedziale wiekowym od 8 do 104 lat.

W okresie od 2.01.2016 do 31.12. 2016 roku łącznie zrealizowano:

- **71.802** godzin usług opiekuńczych w tym specjalistycznych usług opiekuńczych 870 (średnio w m-cu 5.984)
- godzin usług specjalistycznych dla osób z zaburzeniami psychicznymi (średnio w m-cu 514).

3. Możliwość korzystania z posiłku dla emerytów, rencistów oraz osób potrzebujących w ramach programu rządowego „Pomoc Państwa w zakresie dożywiania”

Średnio miesięcznie z posiłku korzystało:

1. obiady - 113 osoby,
2. obiady w ramach programu rządowego - 24 osoby,
3. zupa z wkładką - 19osób,
4. śniadania i kolacje - 2 osoby.

DDPS w 2016 roku przygotował i wydali:

- **30.748** obiadów,
- **6.435** obiadów w ramach programu rządowego „Pomoc Państwa w zakresie dożywiania”,
- **602** śniadania i kolacje,
- **5.207** zup z wkładką w ramach programu rządowego „Pomoc Państwa w zakresie dożywiania”,
- **200** posiłków wigilijnych w ramach programu rządowego „Pomoc Państwa w zakresie dożywiania”.

Miejski Żłobek Dzienny ul. Belzacka 97e

Żłobek obejmuje opieką dzieci od 20 tygodnia do 3 roku życia, a w przypadku, gdy niemożliwe lub utrudnione jest objęcie dziecka wychowaniem przedszkolnym – do 4 roku życia. Żłobek jest dostępny od poniedziałku do piątku w godz. 6.00 do 16.30. W roku 2016 z usług żłobka skorzystało – 156 dzieci.

II.6 SYSTEM EDUKACJI

Miasto w 2016 roku, realizując zadania gminy i powiatu w zakresie zadań oświatowych prowadziło 39 jednostek oświatowych (Szkoła Podstawowa nr 3 i Gimnazjum nr 3 funkcjonują w Zespole Szkolno-Gimnazjalnym nr 1), dla których organem prowadzącym jest Rada Miasta Piotrkowa Trybunalskiego.

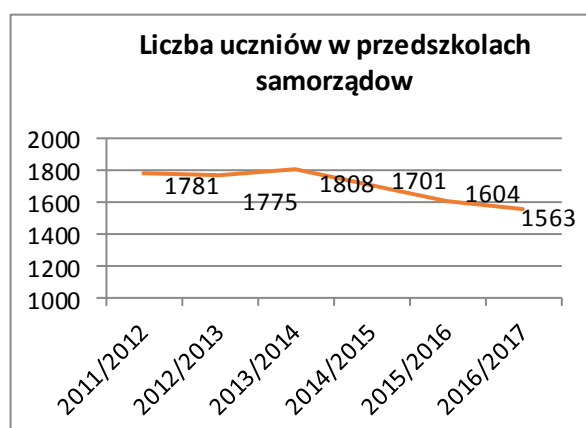
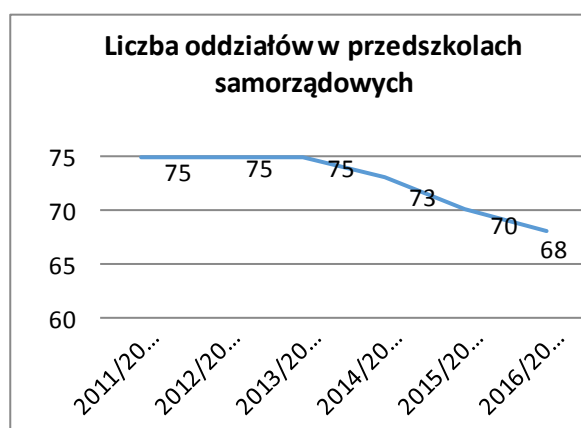
Tabela 60: Wykaz placówek oświatowych na terenie miasta Piotrkowa Trybunalskiego z liczbą uczniów

Lp.	Instytucje oświatowe	Gmina	Powiat	Liczba dzieci/uczniów ogółem
1.	Przedszkola Samorządowe	13	-	1.563
2.	Szkoły Podstawowe	9	-	4.013
3.	Gimnazja	5	-	1.936
4.	Licea Ogólnokształcące (samodzielne)	-	4	1.849
5.	Zespoły Szkół Ponadgimnazjalnych	-	6	2.964
6.	Specjalny Ośrodek Szkolno - Wychowawczy	-	1	144
7.	Poradnia Psychologiczno - Pedagogiczna	-	1	0
8.	Centrum Kształcenia Praktycznego	-	1	realizacja zajęć praktycznych dla uczniów ZSP nr 1 i ZSP nr 2

Do przedszkoli samorządowych uczęszczało 1.563 dzieci, do szkół podstawowych 4.013 uczniów, do gimnazjów 1.936 uczniów, natomiast do szkół ponadgimnazjalnych – 4.813 uczniów. Specjalny Ośrodek Szkolno – Wychowawczy liczył 144 uczniów. Łączna liczba dzieci i młodzieży pobierająca naukę w piotrkowskich szkołach i placówkach oświatowych wynosiła 12.469. Do placówek niepublicznych uczęszczało 7.381 uczniów i słuchaczy.

PRZEDSZKOLA SAMORZĄDOWE

Wykresy 5,6: Liczba uczniów i oddziałów w przedszkolach samorządowych



Raport o Stanie Miasta Piotrkowa Trybunalskiego za 2016 r.

W 2016 r. funkcjonowało **13** przedszkoli samorządowych. Wychowaniem przedszkolnym objętych było **1.563** dzieci. Strukturę przedszkoli samorządowych obrazuje poniższa tabela (dane systemu informacji oświatowej - na 30.09.2016r.)

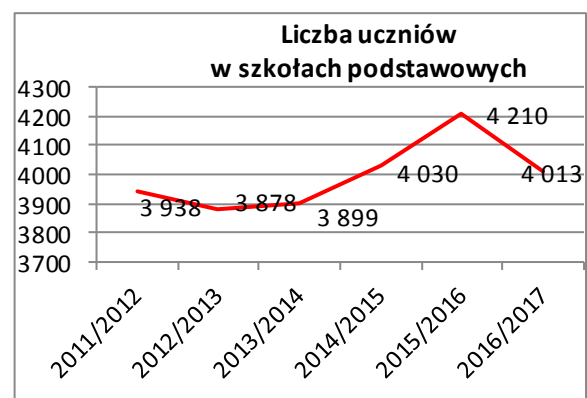
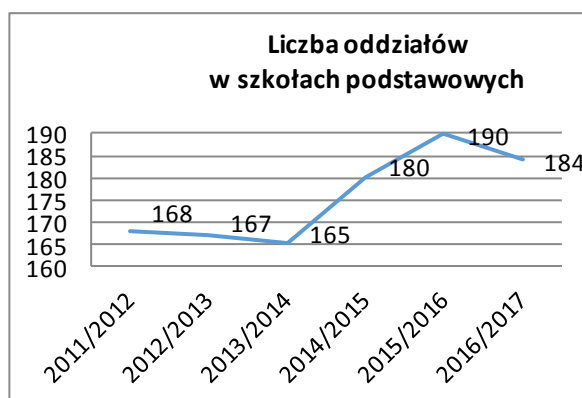
Tabela 61: Liczba oddziałów i uczniów w Przedszkolach Samorządowych

Lp.	Przedszkole	Liczba oddziałów	Liczba dzieci
1.	Przedszkole Samorządowe nr 1	6	124
2.	Przedszkole Samorządowe nr 5	6	134
3.	Przedszkole Samorządowe nr 7	6	142
4.	Przedszkole Samorządowe nr 8	6	136
5.	Przedszkole Samorządowe nr 11	6	135
6.	Przedszkole Samorządowe nr 12	4	94
7.	Przedszkole Samorządowe nr 14	5	115
8.	Przedszkole Samorządowe nr 15	5	125
9.	Przedszkole Samorządowe nr 16	3	73
10.	Przedszkole Samorządowe nr 19	7	155
11.	Przedszkole Samorządowe nr 20	4	97
12.	Przedszkole Samorządowe nr 24	6	133
13.	Przedszkole Samorządowe nr 26	4	100
Razem		68	1.563

W Przedszkolu Samorządowym nr 24 funkcjonowały oddziały integracyjne, do których uczęszczały dzieci niepełnosprawne ruchowo oraz dzieci posiadające orzeczenie o potrzebie kształcenia specjalnego. Do przedszkoli samorządowych uczęszczały również dzieci z gminy Grabica, Moszczenica, Sulejów, Łęki Szlacheckie, Kleszczów, Aleksandrów, Rozprza.

SZKOŁY PODSTAWOWE

Wykresy 7,8: Liczba uczniów i oddziałów w Szkołach Podstawowych



W 2016 roku funkcjonowało **9** szkół podstawowych, w których uczyło się **4.013** uczniów w 184 oddziałach. Średnia liczba uczniów w oddziale wynosiła 21,81. Strukturę szkół podstawowych obrazuje poniższa tabela:

Tabela 62: Liczba uczniów i oddziałów w Szkołach Podstawowych

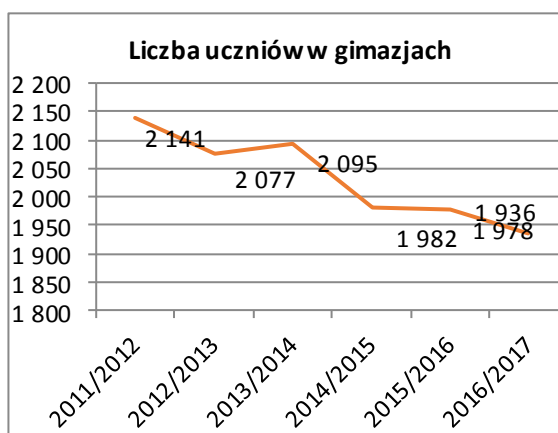
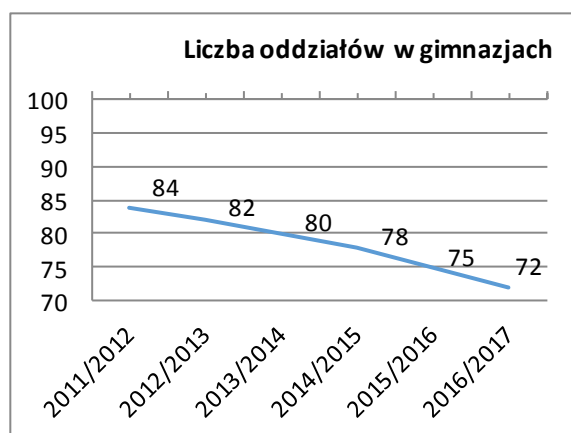
Lp.	Szkoła	Liczba uczniów	Liczba oddziałów	Średnia liczba uczniów w oddziale
1	SP – 2	176	7	25,14
2	SP – 3 (w ZS-G nr 1)	542	24	22,58
3	SP – 5	356	18	19,78
4	SP – 8	248	13	19,08
5	SP – 10	232	13	17,85
6	SP – 11	375	18	20,83
7	SP – 12	1021	43	23,74
8	SP – 13	451	21	21,48
9	SP – 16	612	27	22,67
RAZEM		4.013	184	21,81

Źródło: Dane systemu informacji oświatowej - na 30.09.2016r.

W Szkole Podstawowej nr 5 i nr 10 w roku 2016 funkcjonują oddziały integracyjne. Oddziały te liczą po 20 uczniów, w tym 5 uczniów z niepełnosprawnością. Szkoła organizowała proces kształcenia uczniów o specjalnych potrzebach edukacyjnych; dodatkowo zatrudnia specjalistę – logopedę, który swoją opieką obejmuje dzieci niepełnosprawne oraz dzieci w zakresie wad wymowy.

GIMNAZJA

Wykresy 9,10: Liczba uczniów i oddziałów w gimnazjach



W 2016 roku funkcjonowało 5 gimnazjów publicznych, w których uczyło się 1.936 gimnazjalistów w 72 oddziałach. Średnia uczniów w oddziale wynosiła 26,89. Strukturę gimnazjów obrazuje poniższa tabela.

Tabela 63: Liczba uczniów i oddziałów w Gimnazjach

Lp.	Szkoła	Liczba uczniów	Liczba oddziałów	Średnia liczba uczniów w oddziale
1	Gimnazjum – 1	363	13	27,92
2	Gimnazjum – 2	201	9	22,33
3	Gimnazjum – 3	298	11	27,09
4	Gimnazjum – 4	433	15	28,87
5	Gimnazjum – 5	641	24	26,71
RAZEM		1.936	72	26,89

Źródło: Dane systemu informacji oświatowej - na 30.09.2016r.

Od 1 września 2008 r. w Gimnazjum nr 5 funkcjonują oddziały integracyjne.

Szkoły ponadgimnazjalne.

Szkoły ponadgimnazjalne realizują zadania dydaktyczne na podbudowie gimnazjum. Kształceniem w szkołach ponadgimnazjalnych objęci są uczniowie do ukończenia 18 roku życia, którzy realizują obowiązek nauki. W 2016 roku funkcją:

- zasadnicze szkoły zawodowe, których ukończenie umożliwia uzyskanie dyplomu potwierdzającego kwalifikacje zawodowe po zdaniu egzaminu,
- trzyletnie licea ogólnokształcące, których ukończenie umożliwia uzyskanie świadectwa dojrzałości,
- czteroletnie technika, których ukończenie umożliwia uzyskanie dyplomu potwierdzającego kwalifikacje zawodowe po zdaniu egzaminu, a także umożliwiające uzyskanie świadectwa dojrzałości po zdaniu matury,
- trzyletnie szkoły specjalne przysposabiające do pracy – dla uczniów z upośledzeniem umysłowym w stopniu umiarkowanym lub znacznym oraz dla uczniów z niepełnosprawnościami sprzężonymi, których ukończenie umożliwia uzyskanie świadectwa potwierdzającego przysposobienie do pracy.

Na terenie miasta funkcjonowały 4 samodzielne licea ogólnokształcące, 2 licea ogólnokształcące wchodzące w skład zespołów szkół ponadgimnazjalnych (V LO w ZSP nr 1; VI LO w ZSP nr 2), 6 techników (we wszystkich zespołach) i 3 zasadnicze szkoły zawodowe (w: zsp nr 2, ZSPiPOW nr 3, ZSP nr 4).

W Zespole Szkół Ponadgimnazjalnych nr 6 funkcjonowało Zaoczne Liceum Ogólnokształcące z liczbą słuchaczy 85. Wszystkie typy szkół zawodowych (technika i zasadnicze szkoły zawodowe) zlokalizowane są w zespołach szkół ponadgimnazjalnych.

Raport o Stanie Miasta Piotrkowa Trybunalskiego za 2016 r.

Tabela 64: Liczba uczniów i oddziałów w technikach

LP.	Szkoła	Liczba uczniów	Liczba oddziałów	Średnia liczba uczniów w oddziale
1.	ZSP nr 1	581	21	27,67
2.	ZSP nr 2	260	12	21,67
3.	ZSPiPOW nr 3	341	15	22,73
4.	ZSP nr 4	229	10	22,90
5.	ZSP nr 5	506	20	25,30
6.	ZSP nr 6	233	9	25,89
OGÓŁEM:		2.150	87	24,71

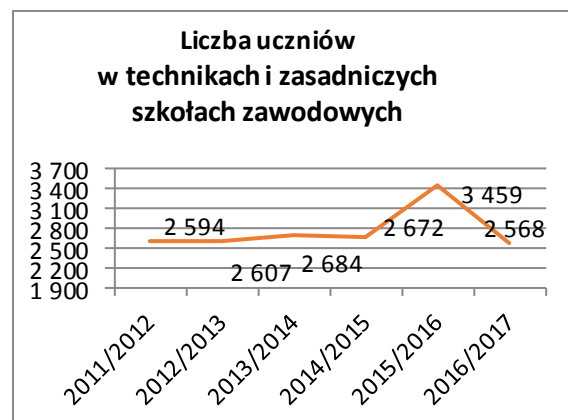
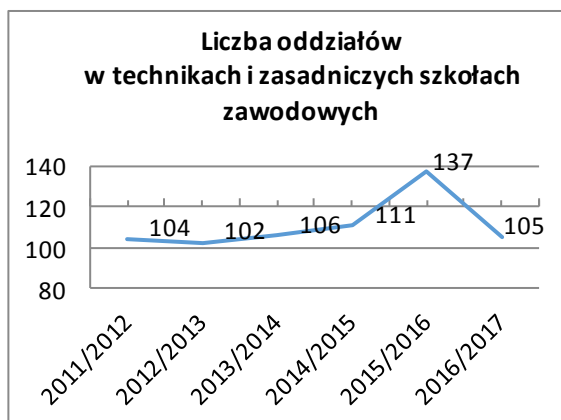
Źródło: Dane z systemu informacji oświatowej 30.09.2016r.

Tabela 65: Liczba uczniów i oddziałów w zasadniczych szkołach zawodowych

LP.	Szkoła	Liczba uczniów	Liczba oddziałów	Średnia liczba uczniów w oddziale
1.	Zasadnicza Szkoła Zawodowa nr 1 (w ZSP nr 1)	0	0	0
2.	Zasadnicza Szkoła Zawodowa nr 2 (w ZSP nr 2)	92	4	23,00
3.	Zasadnicza Szkoła Zawodowa nr 3 (w ZSPi POW nr 3)	96	4	24,00
4.	Zasadnicza Szkoła Zawodowa nr 4 (w ZSP nr 4)	230	10	23,00
OGÓŁEM:		418	18	23,22

Źródło: Dane z systemu informacji oświatowej 30.09.2016r.

Wykresy 11,12: Liczba uczniów i oddziałów w Technikach i Zasadniczych Szkołach Zawodowych



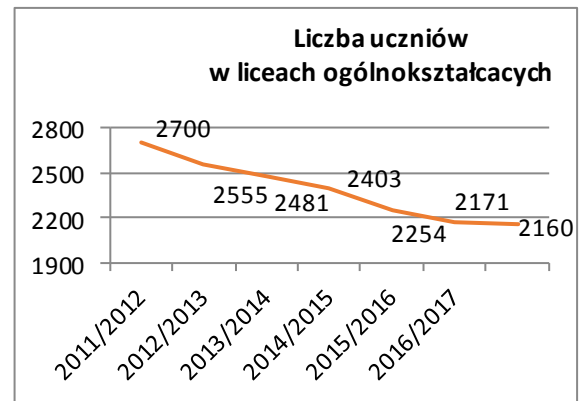
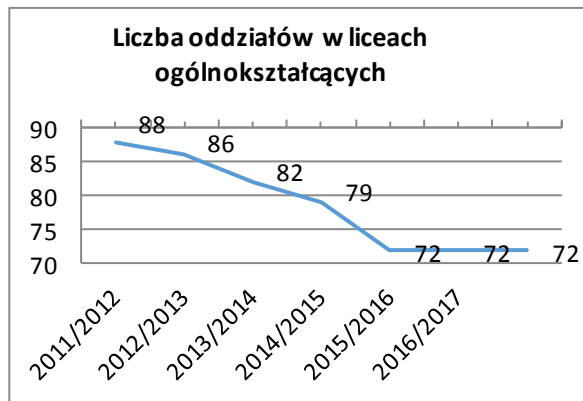
Raport o Stanie Miasta Piotrkowa Trybunalskiego za 2016 r.

Tabela 66: Liczba uczniów i oddziałów w liceach ogólnokształcących

LP.	Szkoła	Liczba uczniów	Liczba oddziałów	Średnia liczba uczniów w oddziale
1.	I LO	609	18	33,83
2.	II LO	484	16	30,25
3.	III LO	594	18	33,00
4.	IV LO	162	7	23,14
5.	V LO	170	6	28,33
6.	VI LO	141	7	20,14
OGÓŁEM:		2.160	72	30,00

Źródło: Dane z systemu informacji oświatowej 30.09.2016r.

Wykresy 13,14: Liczba uczniów i oddziałów w Liceach Ogólnokształcących



W szkołach zawodowych ponadgimnazjalnych funkcjonowało 32 kierunki kształcenia zawodowego: 23 - w technikach, 9 - w zasadniczych szkołach zawodowych.

Tabela 67: Sieć szkół ponadgimnazjalnych – zawodowych

Szkoła		Profil/zawód
ZSP nr 1	V Liceum Ogólnokształcące	
	Technikum Mechaniczno-Elektryczne	technik mechatronik, technik elektroniki, technik elektryk, technik informatyk
ZSP nr 2	VI Liceum Ogólnokształcące	
	Technikum Budowy Maszyn	technik mechanik, technik teleinformatyk, technik pojazdów samochodowych
	Zasadnicza Szkoła Zawodowa nr 2	mechanik – monter maszyn i urządzeń operator obrabiarek skrawających

Raport o Stanie Miasta Piotrkowa Trybunalskiego za 2016 r.

ZSP i POW nr 3	Technikum Kształtowania Środowiska	technik budownictwa, technik urządzeń sanitarnych, technik drogownictwa, technik geodeta, technik ochrony środowiska, technik informatyk technik urządzeń i systemów energetyki odnawialnej
	Zasadnicza Szkoła Zawodowa nr 3	murarz, monter zabudowy i robót wykończeniowych w budownictwie, monter sieci, instalacji i urządzeń sanitarnych
ZSP nr 4	Technikum Gastronomiczno-Usługowe	technik żywienia i usług gastronomicznych, technik spedytor, technik usług fryzjerskich
	Zasadnicza Szkoła Zawodowa nr 4	kucharz, mechanik pojazdów samochodowych, elektromechanik pojazdów samochodowych, fryzjer
ZSP nr 5	Technikum Ekonomiczno-Handlowe	technik ekonomista, technik handlowiec, technik logistyk, technik organizacji reklamy fototechnik
ZSP nr 6	Technikum Menedżersko-Usługowe	technik hotelarstwa, technik cyfrowych procesów graficznych

W szkołach ponadgimnazjalnych działają trzy Szkolne Ośrodki Kariery, tzw. SZOK-i, obsługiwane przez trzech doradców zawodowych: w Zespole Szkół Ponadgimnazjalnych nr 1, Zespole Szkół Ponadgimnazjalnych nr 5 oraz w IV Liceum Ogólnokształcącym. Poza prowadzoną działalnością w zakresie poradnictwa zawodowego organizowane były zajęcia z uczniami mające na celu m.in. poznawanie predyspozycji zawodowych, zawodów i ofert edukacyjnych wyższych uczelni. Szkolne Ośrodki Kariery współpracowały m.in. z Mobilnym Centrum Informacji Zawodowej OHP i Centrum Informacji i Planowania Kariery Zawodowej.

SZKOŁY NIEPUBLICZNE

Na terenie miasta w roku **2016** funkcjonowały **84** szkoły i placówki niepubliczne, do których uczęszczało **7.381** uczniów:

1. Piotrkowskie Stowarzyszenie im. Edmunda Bojanowskiego:
 - Przedszkole Niepubliczne im. Edmunda Bojanowskiego ul. Wojska Polskiego 27.
2. Zgromadzenie Córek Maryi Wspomożycielki (Siostry Salezjanki):
 - Przedszkole Niepubliczne Sióstr Salezjanek, Al. Armii Krajowej 19.
3. Magdalena Jakubiak
 - Prywatne Przedszkole - Magdalena Jakubiak, ul. Dmowskiego 38d
 - Prywatna Szkoła Podstawowa, ul. Dmowskiego 38d.
 - Prywatne Gimnazjum – Magdalena Jakubiak, ul. Dmowskiego 38d
4. Zgromadzenie Sióstr Służebniczek Niepokalanego Poczęcia Najświętszej Maryi Panny
 - Przedszkole Niepubliczne im. Jana Pawła II, ul. Wojska Polskiego 36.
5. Edyta Bąkowicz:
 - Prywatne Przedszkole Montessori VILLA BAMBINI, ul. Jagiellońska 24.
6. Kamila Okulińska-Bąkowicz, Centrum Nauki i Biznesu:
 - Prywatne Przedszkole Montessori VILLA BAMBINI BIS, ul. Pijarska 7,
 - Prywatna Szkoła Podstawowa Nr 1, ul. Owocowa 12.
 - Prywatna Szkoła Podstawowa "Villa Bambini", ul. Pijarska 7,
 - Prywatne Gimnazjum im. Juliusza Verne'a, ul. Owocowa 12.
7. Grażyna Nowak:
 - Prywatne Przedszkole JACEK I AGATKA, ul. Parkowa 38.
8. Urszula Iwańska
 - Prywatne Przedszkole OKRUSZEK, ul. Podmiejska 17/19.
9. Parafia Rzymskokatolicka Najświętszego Serca Jezusowego:
 - Katolicka Szkoła Podstawowa, Al. Armii Krajowej 19,
 - Katolickie Gimnazjum, Al. Armii Krajowej 19.
10. Towarzystwo Oświatowe Ziemi Piotrkowskiej:
 - Szkoła Podstawowa Towarzystwa Oświatowego Ziemi Piotrkowskiej, ul. Stronczyńskiego 1.
11. Stowarzyszenie Przyjaciół Szkół Katolickich:
 - Przedszkole Stowarzyszenia Przyjaciół Szkół Katolickich, ul. Dmowskiego 32,
 - Szkoła Podstawowa Stowarzyszenia Przyjaciół Szkół Katolickich, ul. Wolborska 48.

Raport o Stanie Miasta Piotrkowa Trybunalskiego za 2016 r.

- Katolickie Gimnazjum Stowarzyszenia Przyjaciół Szkół Katolickich, ul. Wolborska 48,
- 12. TEB Edukacja sp. z o.o. w Poznaniu al. Niepodległości 2 Oddział w Piotrkowie Tryb.:
 - Technikum TEB Edukacja, ul. Polna 13/13A,
 - Policealna Szkoła TEB Edukacja, ul. Polna 13/13A,
 - Szkoła Medyczna TEB Edukacja dla Młodzieży, ul. Polna 13/13A,
 - Szkoła Medyczna TEB Edukacja dla Dorosłych, ul. Polna 13/13A,
 - Liceum Ogólnokształcące TEB Edukacja, ul. Polna 13/13A,
 - Niepubliczna Policealna Szkoła TEB Edukacja, ul. Polna 13/13A,
 - Niepubliczna Placówka Kształcenia Ustawicznego "TEB EDUKACJA", ul. Polna 13/13A.
- 13. GABOR Sp. z o.o. Sp. k.:
 - Zaoczne Liceum Ogólnokształcące dla Dorosłych, Al. 3-go Maja 36/38,
 - Policealna Szkoła Zawodowa, Al. 3-go Maja 36/38.
 - Ośrodek Kształcenia Ustawicznego, Al. 3-go Maja 36/38.
- 14. Zakład Doskonalenia Zawodowego w Łodzi, ul. Łąkowa 4:
 - Zaoczne Gimnazjum dla Dorosłych Zakładu Doskonalenia Zawodowego w Łodzi z siedzibą w Piotrkowie Trybunalskim, ul. Pawlikowskiego 5,
 - Gimnazjum Zakładu Doskonalenia Zawodowego w Łodzi z siedzibą w Piotrkowie Trybunalskim, ul. Pawlikowskiego 5,
 - Zasadnicza Szkoła Wielozawodowa Zakładu Doskonalenia Zawodowego w Łodzi z siedzibą w Piotrkowie Trybunalskim, ul. Pawlikowskiego 5,
 - Zaoczne Liceum Ogólnokształcące dla Dorosłych, ul. Pawlikowskiego 5,
 - Zaoczna Policealna Szkoła Zawodowa dla Dorosłych, ul. Pawlikowskiego 5,
 - Ośrodek Kształcenia Zawodowego, ul. Pawlikowskiego 5.
- 15. Edyta Bąkowicz, Michał Bąkowicz, Błażej Giez:
 - Zaoczne Liceum Ogólnokształcące dla Dorosłych, ul. Owocowa 12,
 - Zaoczna Policealna Szkoła Zawodowa, ul. Owocowa 12,
 - Medyczna Szkoła Policealna, ul. Owocowa 12.
- 16. Jolanta Grzesiuk, Dorota Rogozińska, Iwona Poteralska:
 - Zaoczna Policealna Szkoła Zawodowa, ul. Armii Krajowej 17
 - Zaoczne Liceum Ogólnokształcące, ul. Armii Krajowej 17.
- 17. Ireneusz Koch:
 - Niepubliczne Przedszkole SZKRAB, ul. Niecała 19,
 - Liceum Ogólnokształcące dla Dorosłych, ul. Próchnika 8/12,
 - Szkoła Policealna dla Dorosłych, ul. Próchnika 8/12.

Raport o Stanie Miasta Piotrkowa Trybunalskiego za 2016 r.

18. Piotrkowska Fundacja im. A.F. Modrzewskiego:
 - Zaoczne Liceum Ogólnokształcące, ul. Słowackiego 7/9,
 - Policealna Szkoła Zawodowa, ul. Słowackiego 7/9.
19. Katarzyna Nurkowska Kolonia Bujnice 2e, 97-350 Gorzkowice:
 - Anglojęzyczne Przedszkole "READY-STEADY-GO!", ul. 1 Maja 18A,
 - Zaoczne Liceum Ogólnokształcące dla Dorosłych ARKAN, ul. 1 Maja 18A,
 - Szkoła Policealna dla Dorosłych ARKAN, ul. 1 Maja 18A.
20. Stowarzyszenie Przyjaciół Dzieci i Młodzieży Niepełnosprawnej SZANSA, ul. Wysoka 21:
 - Centrum Edukacyjno - Rehabilitacyjne SZANSA, ul. Wysoka 21,
 - Niepubliczne Specjalne Przedszkole dla Dzieci Niepełnosprawnych SŁONECZKO, ul. Wysoka 21.
21. Ewa Wolnik-Przybylska ul. Kościelna 2 m. 16:
 - Zaoczne Gimnazjum dla Dorosłych A-Z, ul. Skłodowskiej-Curie 12,
 - Zaoczne Liceum Ogólnokształcące dla Dorosłych A-Z, ul. Skłodowskiej-Curie 12,
 - Zaoczna Policealna Szkoła dla Dorosłych "A-Z", ul. Skłodowskiej-Curie 12,
22. Rafał Kosmulski, ul. Jarzębinowa 11, 97-300 Piotrków Trybunalski
 - Przedszkole Niepubliczne AKADEMIA MALUCHA, ul. Belzacka 29.
23. Rektorat Kościoła Akademickiego Panien Dominikanek p.w. Matki Bożej Śnieżnej, ul. Rycerska 3:
 - Katolickie Niepubliczne Przedszkole Sióstr Dominikanek, ul. Stronczyńskiego 1,
 - Katolicka Szkoła Podstawowa Sióstr Dominikanek im. bł. s. Julii Rodzińskiej, ul. Stronczyńskiego 1.
24. Przedszkola Niepubliczne Sp. z o.o., ul. Dmowskiego 38B:
 - Przedszkole Niepubliczne AKADEMIA MALUCHA 2, ul. Dmowskiego 38.
25. Piotrkowskie Centrum Zdrowia Sp. z o.o., ul. Dmowskiego 38:
 - Przedszkole Specjalne Piotrkowskiego Centrum Zdrowia, ul. Dmowskiego 38.
26. Krajowe Centrum Edukacji Sp. z o.o., ul. Pabianicka 71/77, 95-030 Rzgów:
 - Krajowe Centrum Edukacji w Piotrkowie Trybunalskim, ul. Grota-Roweckiego 4.
27. Marzena Chmielewska, Trzepnica 7, 97-352 Łęki Szlacheckie:
 - Zaoczne Liceum Ogólnokształcące dla Dorosłych, ul. Dmowskiego 38,
 - Zaoczna Policealna Szkoła Zawodowa dla Dorosłych, ul. Dmowskiego 38,
 - Szkoła Policealna dla Młodzieży "Oświata", ul. Armii Krajowej 24a.
28. Arkadiusz Mielczarek, Bogdanów Kolonia 33, 97-371 Wola Krzysztoporska:
 - Liceum Ogólnokształcące dla Dorosłych ARKO, ul. Wojska Polskiego 37.

Raport o Stanie Miasta Piotrkowa Trybunalskiego za 2016 r.

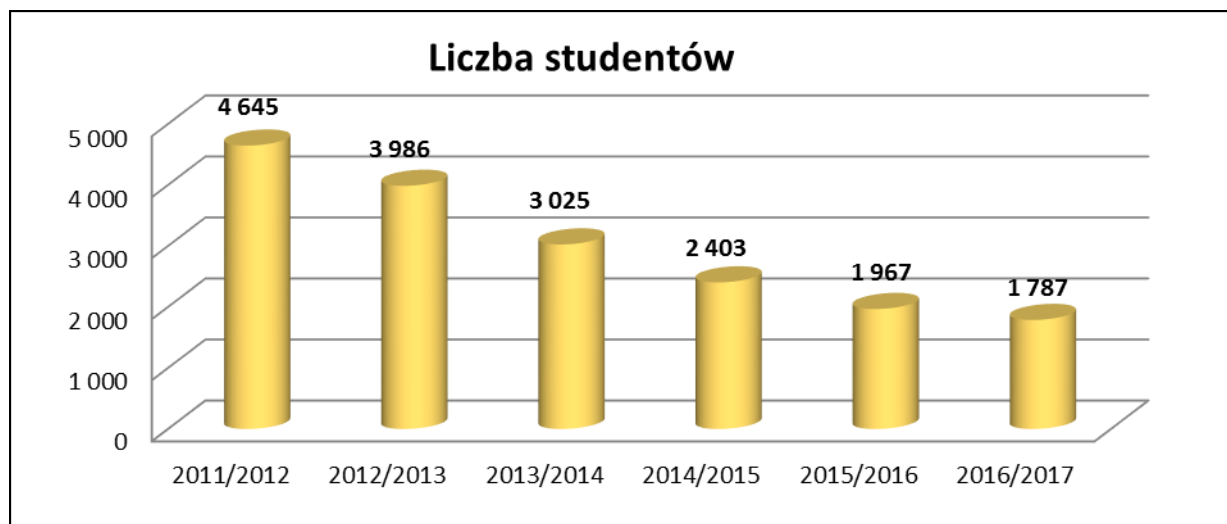
29. Centrum Nauki i Biznesu „Żak” Sp. z o.o., 90-361 Łódź:
 - Policealna Szkoła Centrum Nauki i Biznesu „Żak”, ul. Młynarska 1,
 - Liceum Ogólnokształcące dla Dorosłych "Żak", ul. Młynarska 1,
 - Policealna Szkoła Opieki Medycznej "Żak", ul. Młynarska 1,
 - Policealna Szkoła Medyczna "Żak", ul. Młynarska 1,
 - Ośrodek Szkoleniowy Centrum Nauki i Biznesu "Żak", Al. Mikołaja Kopernika 1.
30. Dariusz Gawron, Olendry 4a, 97-306 Grabica:
 - I Liceum Ogólnokształcące dla Dorosłych, ul. Dąbrowskiego 16,
 - I Szkoła Policealna dla Dorosłych, ul. Dąbrowskiego 16,
 - Centrum Kształcenia Ustawicznego Nr 1., ul. Dąbrowskiego 16.
31. Andrzej Kantorski, ul. Juliusza Słowackiego 199, 97-300 Piotrków Trybunalski:
 - Ośrodek Kształcenia i Doskonalenia Zawodowego Przedsiębiorstwa Usługowego "ROKA" Zakładu Pracy Chronionej, ul. Polna 14, 97-300 Piotrków Trybunalski.
32. MUSI Sp. z o.o., ul. Topolowa 45, 97-300 Piotrków Trybunalski:
 - Ośrodek Kursowy przy MUSI Sp. z o.o., ul. Topolowa 45, 97-300 Piotrków Trybunalski.
33. Michał Wojakowski, ul. Sądzińska 3, 97-300 Piotrków Trybunalski:
 - Niepubliczna Poradnia Psychologiczno-Pedagogiczna "Tęczowa" ul. Polna 13/13A, 97-300 Piotrków Trybunalski.
34. Dorota Rogozińska, ul. Dmowskiego 25/31 m. 6, 97-300 Piotrków Trybunalski:
 - Policealna Szkoła Zawodowa "Logos", ul. Słowackiego 114/118.
35. Ewa Rybak, ul. Gospodarcza 2 m. 7, 97-300 Piotrków Trybunalski:
 - Niepubliczne Przedszkole "Planeta Juniora", ul. Świeża 17/19.
36. Jolanta Grzesiuk, ul. Filtrowa 18, 97-300 Piotrków Trybunalski:
 - Zaoczne Gimnazjum dla Dorosłych "AKZ", ul. Armii Krajowej 17,
 - Zasadnicza Szkoła Zawodowa dla Dorosłych "AKZ", ul. Armii Krajowej 17,
 - Niepubliczna Zaoczna Policealna Szkoła Zawodowa "AKZ", ul. Armii Krajowej 17,
 - Medyczna Szkoła Policealna "AKZ", ul. Armii Krajowej 17,
 - Akademia Kształcenia Zawodowego "AKZ", ul. Armii Krajowej 17.
37. Magdalena Mazanek-Wiernicka, ul. Kostromska 47A m. 28:
 - Prywatne Przedszkole "Nutka", ul. Emilii Plater 4B.
38. Społeczne Collegium Oświatowe Sp. z o.o., ul. Słowackiego 155/157, 97-300 Piotrków Trybunalski:
 - Policealna Szkoła Medyczna Społecznego Collegium Oświatowego, ul. Armii Krajowej 24a,

- Policealna Szkoła Społecznego Collegium Oświatowego, ul. Armii Krajowej 24a.

SZKOŁY WYŻSZE

Ogółem w Piotrkowie Trybunalskim w uczelniach wyższych, w roku akademickim 2016/2017 kształci się 1.787 osób. W porównaniu z rokiem ubiegłym nastąpił spadek liczby studentów o 180 osób.

Wykres 15: Liczba studentów w Piotrkowie Trybunalskim



UNIwersytet JANA KOCHANOWSKIEGO W KIELCACH FILIA W PIOTRKOWIE TRYBUNALSKIM

Liczba studentów na dzień 31 stycznia 2017 rok wyniosła 1.255 osób.

WYDZIAŁ FILOLOGICZNO-HISTORYCZNY

Tabela 68: Wykaz kierunków i specjalności w Wydziale Filologiczno-Historycznym

Lp.	Kierunek studiów	Specjalność
	Filologia polska	Filologia polska z dziennikarstwem Filologia polska z logopedią (nauczycielska)
2.	Historia	Archiwistyka Historia wojskowości E-samorząd Nauczycielska Humanistyka cyfrowa Wojskowość i bezpieczeństwo państwa Regionalistyka stosowana Zarządzanie informacją i dokumentacją

Raport o Stanie Miasta Piotrkowa Trybunalskiego za 2016 r.

3.	Stosunki międzynarodowe	Dyplomacja europejska Międzynarodowe stosunki ekonomiczne Bezpieczeństwo i porządek publiczny Logistyka międzynarodowa Integracja środkowoeuropejska
4.	Filologia	Filologia angielska z nauczaniem języka angielskiego Filologia angielska z elementami translatoryki i języka biznesu

Liczba studentów w Wydziale Filologiczno-Historycznym w roku akademickim 2016/2017 - ogółem: 264 studentów (stan na dzień 26 stycznia 2017 roku)

W tym:

liczba studentów na studiach stacjonarnych: 262

liczba studiów na studiach niestacjonarnych: 2

Liczba pracowników naukowo-dydaktycznych Wydziału Filologiczno-Historycznego w roku akademickim 2016/2017 – ogółem: 33 (stan na dzień 31 stycznia 2017 roku)

Szczegółowe informacje znajdują się na stronie internetowej Wydziału Filologiczno-Historycznego www.wfh.unipt.pl oraz na stronie Filii www.unipt.pl

WYDZIAŁ NAUK SPOŁECZNYCH**Tabela 69: Wykaz kierunków i specjalności na Wydziale Nauk Społecznych**

Lp.	Kierunek studiów	Specjalności
1.	Pedagogika	- pedagogika resocjalizacyjna z profilaktyką uzależnień - pedagogika wczesnoszkolna i przedszkolna - edukacja wczesnoszkolna i przedszkolna z nauczaniem języka angielskiego - pedagogika zdrowia i wychowania fizycznego - pedagogika terapeutyczna z gimnastyką korekcyjno-kompensacyjną
2.	Ekonomia	- procesy innowacyjne w gospodarce rynkowej - ubezpieczenia
3.	Zarządzanie	- zarządzanie w administracji publicznej - zarządzanie i finanse w przedsiębiorstwie
4.	Bezpieczeństwo narodowe	- zarządzanie kryzysowe - bezpieczeństwo publiczne

Tabela 70: Liczba studentów na Wydziale Nauk Społecznych

kierunek	Studia stacjonarne	Studia niestacjonarne	razem
Pedagogika 1 ^o	144	85	229
Pedagogika 2 ^o	150	27	177
Ekonomia 1 ^o	69	0	69
Zarządzanie 1 ^o	64	104	168
Bezpieczeństwo narodowe 1 ^o	132	81	213
Bezpieczeństwo narodowe 2 ^o	69	66	135
OGÓŁEM	628	363	991

Liczba pracowników naukowych na Wydziale Nauk Społecznych – 58 osób.

Szczegółowe informacje na stronie internetowej www.unipt.pl

WYŻSZA SZKOŁA HANDLOWA W PIOTRKOWIE TRYBUNALSKIM

Szkoła nie przeprowadziła naboru w roku 2016 /2017. Szczegółowe informacje na stronie internetowej www.wsh.net.pl

WYŻSZA SZKOŁA PLANOWANIA STRATEGICZNEGO - WYDZIAŁ ZDROWIA I NAUK SPOŁECZNYCH

Wyższa Szkoła Planowania Strategicznego Wydział Zdrowia i Nauk Społecznych w Piotrkowie Trybunalskim prowadzi kształcenie na kierunkach:

- Pielęgniarstwo – licencjat – studia stacjonarne
- Ratownictwo medyczne – licencjat – studia stacjonarne

Liczba studentów na kierunkach stacjonarnych: 222 osoby

Liczba pracowników naukowych: 58 osoby

WYŻSZA SZKOŁA STOSUNKÓW MIĘDZYNARODOWYCH I AMERYKANISTYKI

W ramach Wyższej Szkoły Stosunków Międzynarodowych i Amerykanistyki prowadzone są zarówno studia licencjackie jak i magisterskie o specjalnościach: doradztwo personalne i zarządzanie personelem, administracja rządowa i samorządowa, bezpieczeństwo narodowe i międzynarodowe, dziennikarstwo i wiele innych. **Liczba studentów 60 osób.**

Od 2007 r. w Domu Nauczyciela, ul. Sienkiewicza 16 działa punkt konsultacyjno- rekrutacyjny WSSMiA oraz WSKPiSM, którego zadaniem jest prowadzenie rekrutacji na studia. Corocznie rekrutuje on do warszawskiej siedziby Uczelni kilkudziesięcioosobowe grupy osób zainteresowanych podjęciem studiów. Szczegółowe informacje na stronie internetowej uczelni: www.wssmia.edu.pl oraz na stronie: www.wskpism.edu.pl

WYŻSZA SZKOŁA KOMUNIKOWANIA, POLITOLOGII I STOSUNKÓW MIĘDZYNARODOWYCH oraz WYŻSZA SZKOŁA EDUKACJI ZDROWOTNEJ

W ramach Wyższej Szkoły Komunikowania, Politologii i Stosunków Międzynarodowych i Wyższej Szkoły Edukacji Zdrowotnej prowadzone są studia licencjackie i magisterskie na kierunku Pedagogika o specjalności: pedagogika resocjalizacyjna, pedagogika opiekuńczo-wychowawcza, wczesne nauczanie języka obcego, edukacja wczesnoszkolna i przedszkolna i wiele innych. **Liczba studentów 240 osób.**

W roku akademickim 2016/2017 Instytut Studiów Podyplomowych WSKPiSM w Warszawie przy współpracy ZNP w Piotrkowie przygotował ofertę studiów podyplomowych obejmującą m.in.: Przygotowanie Pedagogiczne, Terapię Pedagogiczną, Oligofrenopedagogikę, Socjoterapię, Logopedię, Edukację Wczesnoszkolną i Przedszkolną, Edukację dla Bezpieczeństwa, Zarządzanie w Oświacie, Zarządzanie Bezpieczeństwem i Higieną Pracy,

Raport o Stanie Miasta Piotrkowa Trybunalskiego za 2016 r.

Bibliotekoznawstwo i Informacja Naukowa, Pedagogika Resocjalizacyjna, Pedagogika Opiekuńczo – Wychowawcza, Wczesne Wspomaganie Rozwoju, Autyzm, Higiena i Epidemiologia w Profilaktyce Zdrowia. Dołączyły też nowe kierunki: Administracja Publiczna, E-administracja, Kontrola Zarządcza, Samorząd Terytorialny, Bezpieczeństwo Narodowe i Zarządzanie Kryzysowe, Logistyka, Rewalidacja, Tyflopädagogika, Surdopedagogika, Wczesne Nauczanie Języka Obcego oraz szereg kierunków uprawniających do nauczania konkretnego przedmiotu w szkołach, takich jak: Przyroda, Historia, WOS, Plastyka itp.

Dzięki współpracy z ZNP uczelnia gwarantuje studentom realizację zajęć dydaktycznych w Domu Nauczyciela przy ul. Sienkiewicza 16 bez konieczności dojazdu na zajęcia do Warszawy. **Liczba studentów 250 osób.**

Szczegółowe informacje są na stronie internetowej uczelni: www.wskpism.edu.pl, www.podyplomowe.info

WOJEWÓDZKI OŚRODEK DOSKONALENIA NAUCZYCIELI

Wojewódzki Ośrodek Doskonalenia Nauczycieli jest placówką oświatową, oferującą doskonalenie zawodowe dla nauczycieli i kadry kierowniczej, pracowników samorządowych i innych osób.

WODN zrealizował 729 szkoleń, w których wzięło udział 12.324 uczestników oraz 59 kursów dla 797 uczestników.

II.7 BUDŻET MIASTA

Budżet w 2016 roku wynosił:

DOCHODY – 423.547.298,29 zł

dochody majątkowe – 34.335.338,47 zł

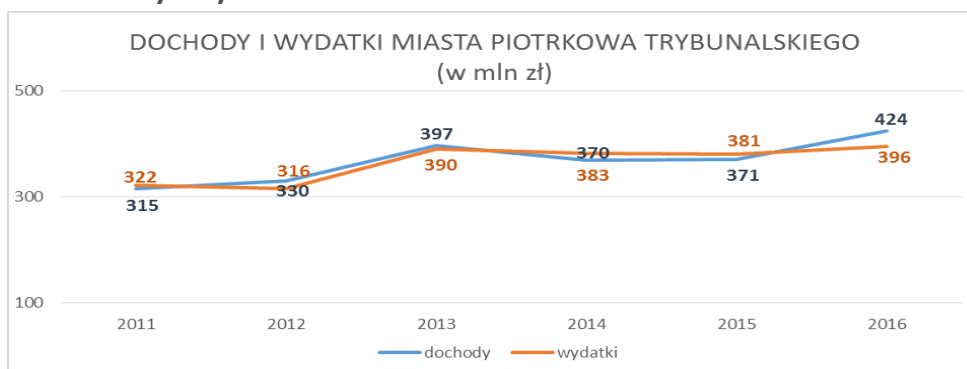
dochody bieżące – 389.211.959,82 zł

WYDATKI – 395.721.040,02 zł

inwestycje: 40.355.180,07 zł

Wykonanie dochodów za 2016 rok wyniosło 423.547.298,29 zł, co stanowi 101,62 % planu, natomiast wykonanie wydatków wyniosło 395.721.040,02 zł, co stanowi 94,67 % planu.

Wykres 16: Dochody i wydatki miasta



Raport o Stanie Miasta Piotrkowa Trybunalskiego za 2016 r.

II.7.1 STRUKTURA DOCHODÓW BUDŻETOWYCH

Tabela 71: WYKONANIE DOCHODÓW

TREŚĆ	Budżet wg uchwały	Budżet po zmianach	Wykonanie	% wykonania	Struktura
1	2	3	4	5	6
DOCHODY OGÓŁEM	347 561 539,63	416 813 198,93	423 547 298,29	101,62	100,00
<i>dochody majątkowe</i>	<i>17 202 468,76</i>	<i>33 484 736,78</i>	<i>34 335 338,47</i>	<i>102,54</i>	<i>8,11</i>
<i>dochody bieżące</i>	<i>330 359 070,87</i>	<i>383 328 462,15</i>	<i>389 211 959,82</i>	<i>101,53</i>	<i>91,89</i>
DOCHODY DOTYCZĄCE ZADAŃ GMINY					
DOCHODY OGÓŁEM	247 466 720,44	307 905 148,13	313 658 345,69	101,87	100,00
A.I Dochody własne (1+2+3+4+5)	157 062 650,68	158 752 879,04	165 370 661,09	104,17	52,72
1. Dochody podatkowe, opłaty lokalne i pozostałe	53 906 537,68	54 945 993,27	57 997 256,01	105,55	18,49
2. Dochody z majątku gminy	15 901 700,00	16 546 238,00	18 029 254,92	108,96	5,75
3. Udziały w podatkach stanowiących dochody budżetu państwa	66 706 149,00	65 956 709,00	67 278 311,33	102,00	21,45
4. Dochody jednostek budżetowych	20 526 765,00	21 222 544,77	21 943 081,95	103,40	7,00
5. Dochody z realizacji zadań z zakresu administracji rządowej	21 499,00	81 394,00	122 756,88	150,82	0,04
A.II Subwencja ogólna w tym:	46 241 730,00	46 813 380,00	46 813 380,00	100,00	14,92
część oświatowa	43 072 999,00	43 644 649,00	43 644 649,00	100,00	13,91
część równoważąca	3 168 731,00	3 168 731,00	3 168 731,00	100,00	1,01
A.III Dotacje celowe (1+2+3)	32 511 471,00	79 561 010,26	78 685 415,52	98,90	25,09
1. Dotacje na zadania własne gminy	10 183 459,00	18 921 540,93	18 637 453,24	99,51	18,90
2. Dotacje na zadania zlecone gminy	22 326 012,00	59 581 025,33	59 290 825,22	71,53	0,46
3. Dotacje na zadania powierzone gminie	2 000,00	1 058 444,00	757 137,06	71,53	0,24
A.IV Środki pochodzące z budżetu UE	11 650 868,76	22 777 878,83	22 788 889,08	100,05	7,27
DOCHODY DOTYCZĄCE ZADAŃ POWIATU					
DOCHODY OGÓŁEM	100 094 819,19	108 908 050,80	109 888 952,60	100,90	100,00
B.I Dochody własne (1+2+3+4+5)	25 844 545,00	25 758 504,49	26 655 299,69	103,48	24,26
1. Dochody podatkowe, opłaty lokalne i pozostałe	1 471 000,00	1 561 300,00	1 641 243,40	105,12	1,49
2. Dochody z majątku powiatu	101 052,00	17 713,00	23 704,24	133,82	0,02
3. Udziały w podatkach stanowiących dochody budżetu państwa	17 921 348,00	17 751 309,00	18 093 949,70	101,93	16,47
4. Dochody jednostek budżetowych	5 102 694,00	5 437 721,79	5 607 091,90	103,11	5,10
5. Dochody z realizacji zadań z zakresu administracji rządowej	1 248 451,00	990 460,70	1 289 310,45	130,17	1,17
B.II Subwencja ogólna w tym:	63 516 983,00	67 815 142,00	67 815 142,00	100,00	61,71
część oświatowa	58 492 164,00	62 791 254,00	62 791 254,00	100,00	57,14
część równoważąca	5 024 819,00	5 023 888,00	5 023 888,00	100,00	4,57

Raport o Stanie Miasta Piotrkowa Trybunalskiego za 2016 r.

B.III Dotacje celowe (1+2+3)	10 715 845,00	12 142 140,48	12 243 020,39	100,83	11,14
1. Dotacje na zadania własne powiatu	421 680,00	838 351,97	830 576,32	99,07	0,76
2. Dotacje na zadania bieżące z zakresu administracji rządowej wykonywane przez powiat	9 339 425,00	10 158 992,00	10 135 750,05	99,77	9,22
3. Dotacje na zadania powierzone	954 740,00	1 144 796,51	1 276 694,02	111,52	1,16
A.IV Środki pochodzące z budżetu UE	17 446,19	3 192 263,83	3 175 490,52	99,47	2,89

Raport o Stanie Miasta Piotrkowa Trybunalskiego za 2016 r.

II.7.2 STRUKTURA WYDATKÓW BUDŻETOWYCH

Tabela 72: WYKONANIE WYDATKÓW

TREŚĆ	Budżet wg uchwały	Budżet po zmianach	Wykonanie	% wykonania	Struktura
1	2	3	4	5	6
WYDATKI OGÓŁEM	367 852 334,51	418 005 595,97	395 721 040,02	94,67	100,00
INWESTYCJE	49 925 526,45	49 048 259,68	40 355 180,07	82,28	100,00
WYDATKI DOTYCZĄCE ZADAŃ GMINY					
WYDATKI OGÓŁEM	264 208 876,84	310 457 088,47	292 478 849,23	94,21	100,00
INWESTYCJE	40 011 026,45	38 654 721,35	31 872 482,20	82,45	100,00
Rolnictwo i łowiectwo	9 500,00	30 640,78	27 491,78	89,72	0,01
Transport i łączność	27 647 618,62	28 314 741,22	27 022 389,80	95,44	9,24
wydatki majątkowe	14 330 526,32	13 784 170,32	12 910 145,79	93,66	40,51
Turystyka	150 650,00	146 470,00	138 078,47	94,27	0,05
Gospodarka mieszkaniowa	14 776 620,00	16 099 422,87	14 250 808,05	88,52	4,87
wydatki majątkowe	6 009 440,00	6 003 764,71	5 065 630,71	84,37	15,89
Działalność usługowa	1 982 200,00	2 017 200,00	1 928 942,76	95,62	0,66
wydatki majątkowe	36 500,00	36 500,00	32 616,31	89,36	0,10
Administracja publiczna	21 738 897,77	20 440 090,96	18 302 689,13	89,54	6,26
wydatki majątkowe	2 798 500,00	1 450 633,45	442 754,79	30,52	1,39
Urzędy naczelnych organów władzy państwowej	15 190,00	54 272,00	54 272,00	100,00	0,02
Bezpieczeństwo publiczne i ochr.przeciwożarowa	2 788 185,00	2 895 725,00	2 806 146,57	96,91	0,96
wydatki majątkowe	20 000,00	61 900,00	59 819,68	96,64	0,19
Obsługa długu publicznego	3 405 000,00	1 855 000,00	1 526 905,21	82,31	0,52
Różne rozliczenia	5 966 569,00	4 108 976,89	15 298,26	0,37	0,01
wydatki majątkowe	1 500 000,00	276 107,79	0,00	0,00	0,00
Oświata i wychowanie	79 840 114,32	83 676 777,04	81 896 887,70	97,87	28,00
wydatki majątkowe	500 000,00	819 213,44	809 482,30	98,81	2,54
Ochrona zdrowia	1 446 257,00	1 457 539,00	1 378 071,04	94,55	0,47
Pomoc społeczna	50 664 444,00	91 726 855,63	90 373 230,31	98,52	30,90
wydatki majątkowe	64 200,00	258 200,00	237 313,59	91,91	0,74
Pozostałe zadania w zakresie polityki społecznej	1 716 186,00	2 466 656,00	2 147 385,99	87,06	0,73
wydatki majątkowe	250 000,00	0,00	0,00	0,00	0,00
Edukacyjna opieka wychowawcza	2 236 677,00	3 713 688,05	3 449 515,30	92,89	1,18
Gospodarka komunalna i ochrona środowiska	29 879 588,17	31 707 588,44	27 835 176,18	87,79	9,52
wydatki majątkowe	9 074 098,17	11 109 276,15	7 736 730,67	69,64	24,27
Kultura i ochrona dziedzictwa narodowego	7 385 857,00	6 725 286,67	6 470 318,88	96,21	2,21
wydatki majątkowe	3 932 000,00	3 205 000,00	2 961 907,03	92,42	9,29
Kultura fizyczna i sport	12 559 322,96	13 020 157,92	12 855 241,80	98,73	4,40
wydatki majątkowe	1 495 761,96	1 649 955,49	1 616 081,33	97,95	5,07

Raport o Stanie Miasta Piotrkowa Trybunalskiego za 2016 r.

WYDATKI DOTYCZĄCE ZADAŃ POWIATU					
WYDATKI OGÓŁEM	103 643 457,67	107 548 507,50	103 242 190,79	96,00	100,00
INWESTYCJE	9 914 500,00	10 393 538,33	8 482 697,87	81,62	100,00
Rolnictwo i łowiectwo	0,00	0,00	0,00	0,00	0,00
Leśnictwo	37 000,00	10 000,00	9 498,20	94,98	0,01
Transport i łączność	10 120 611,00	11 407 959,28	8 927 788,82	78,26	8,65
wydatki majątkowe	5 891 000,00	6 684 230,05	4 787 499,23	71,62	56,44
Gospodarka mieszkaniowa	190 622,00	239 273,00	231 475,19	96,74	0,22
Działalność usługowa	1 011 677,00	1 138 304,00	916 243,42	80,49	0,89
wydatki majątkowe	0,00	281 968,00	275 326,62	0,00	3,25
Administracja publiczna	3 068 022,00	3 191 968,81	3 187 763,36	99,87	3,09
wydatki majątkowe	0,00	106 391,44	106 391,44	100,00	1,25
Obrona narodowa	3 500,00	3 500,00	3 500,00	100,00	0,04
Bezpieczeństwo publiczne i ochr.przeciwpożarowa	8 080 583,00	8 513 348,84	8 512 267,40	99,99	8,24
wydatki majątkowe	20 000,00	110 009,84	110 009,84	100,00	1,30
Wymiar sprawiedliwości	185 400,00	185 400,00	179 558,23	0,00	6,06
Oświata i wychowanie	53 268 849,00	54 080 042,15	53 356 597,20	98,66	51,68
wydatki majątkowe	2 680 000,00	2 304 771,00	2 300 719,54	99,82	27,12
Ochrona zdrowia	99 300,00	89 800,00	73 997,60	82,40	0,07
Pomoc społeczna	12 447 395,00	13 459 367,85	12 877 854,57	95,68	12,47
wydatki majątkowe	0,00	10 726,00	10 725,60	100,00	0,13
Pozostałe zadania w zakresie polityki społecznej	2 394 500,67	2 447 873,67	2 372 705,96	96,93	2,30
wydatki majątkowe	4 000,00	4 000,00	3 073,77	0,00	0,04
Edukacyjna opieka wychowawcza	6 562 318,00	6 930 424,00	6 776 070,33	97,77	6,56
wydatki majątkowe	0,00	72 100,00	72 006,25	0,00	0,85
Gospodarka komunalna i ochrona środowiska	595 210,00	539 404,00	523 893,14	97,12	0,51
Kultura i ochrona dziedzictwa narodowego	4 978 470,00	4 742 302,90	4 723 876,37	99,61	4,58
wydatki majątkowe	719 500,00	249 803,00	247 844,58	0,00	2,92
Kultura fizyczna i sport	600 000,00	569 539,00	569 101,00	0,00	19,21
wydatki majątkowe	600 000,00	569 539,00	569 101,00	0,00	6,71

MIENIE KOMUNALNE

Mienie komunalne stanowiące majątek Miasta zostało podzielone na 11 grup rodzajowych. Dane zamieszczone w tabeli zawierają informację o składnikach majątkowych według przedstawionych grup środków trwałych w wartości brutto, tj. wartości początkowej.

Tabela 73: Informacja o stanie mienia komunalnego na dzień 31.12.2016 roku wg wartości ewidencyjnej brutto

Lp.	Grupa	Gmina	Powiat	Ogółem
1	0 - Grunty	177.001.837,72	2.861.004,40	179.862.842,12
2	I - Budynki	260.963.168,61	43.153.996,21	304.117.164,82
3	II - Budowle	544.815.792,74	2.888.933,20	547.704.725,94
4	III - Kotły, maszyny energetyczne	5.432.981,97	301.317,51	5.734.299,48
5	IV - Maszyny, urządzenia, aparaty	16.546.918,78	1.766.108,06	18.313.026,84
6	V - Maszyny, urządzenia, aparaty specjalne	1.062.627,47	214.552,66	1.277.180,13
7	VI - Urządzenia techniczne	52.566.468,82	1.614.060,85	54.180.529,67
8	VII - Środki transportu	2.849.514,04	497.979,08	3.347.493,12
9	VIII - Narzędzia, przyrządy ruchome, wyposażenie	11.234.664,84	3.407.847,13	14.642.511,97
10	Pozostałe mienie	64.319.180,23	12.290.686,37	76.609.866,60
11	Wartości niematerialne i prawne	9.736.855,29	961.617,50	10.698.472,79
	OGÓŁEM	1.146.530.010,51	69.958.102,97	1.216.488.113,48

Ewidencyjna wartość brutto gminnego mienia komunalnego na dzień 31 grudnia 2016 roku wynosi **1.146.530.010,51** zł, w tym gruntów **177.001.837,72** zł.

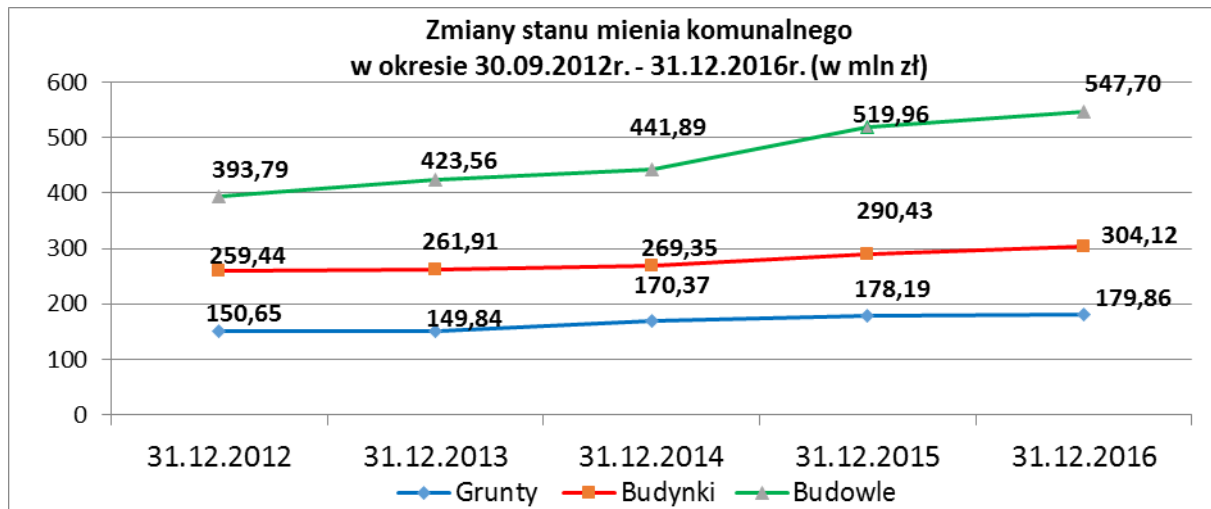
Budowle, o wartości **544.815.792,74** zł, są grupą majątku o najwyższej wartości, co stanowi **47,5%** udziału w całości mienia komunalnego gminnego w wartości brutto.

Ewidencyjna wartość brutto powiatowego mienia komunalnego na dzień 31 grudnia 2016 roku wynosi **69.958.102,97** zł, w tym gruntów **2.861.004,40** zł.

Największy udział w powiatowym mieniu komunalnym w wartości brutto stanowią budynki, co daje **61,7%** ogólnej wartości mienia powiatowego.

Na pozostałe mienie Miasta składają się m.in. środki trwałe w budowie i długotrwałe aktywa finansowe:

- środki trwałe w budowie na kwotę **19.456.060,44** zł, w tym środki w budowie współfinansowane ze środków Unii Europejskiej w wysokości **648.800,13** zł,
- długotrwałe aktywa finansowe na kwotę **29.822.664,00** zł.

*Raport o Stanie Miasta Piotrkowa Trybunalskiego za 2016 r.***Wykres 17: Zmiany stanu mienia komunalnego i wybranych grup mienia według cen ewidencyjnych brutto w okresie od 31 grudnia 2012 roku do 31 grudnia 2016 roku**

W porównaniu ze stanem na dzień 31.12.2015 roku największy przyrost majątku w wartości początkowej brutto przypadł w grupie „budowli” i wyniósł **27.740.159** zł. Jednocześnie należy zauważyć także znaczny wzrost wartości „budynków”, który wyniósł **13.690.180** zł. Przyrost wartości gruntów wyniósł **1.668.786** zł.

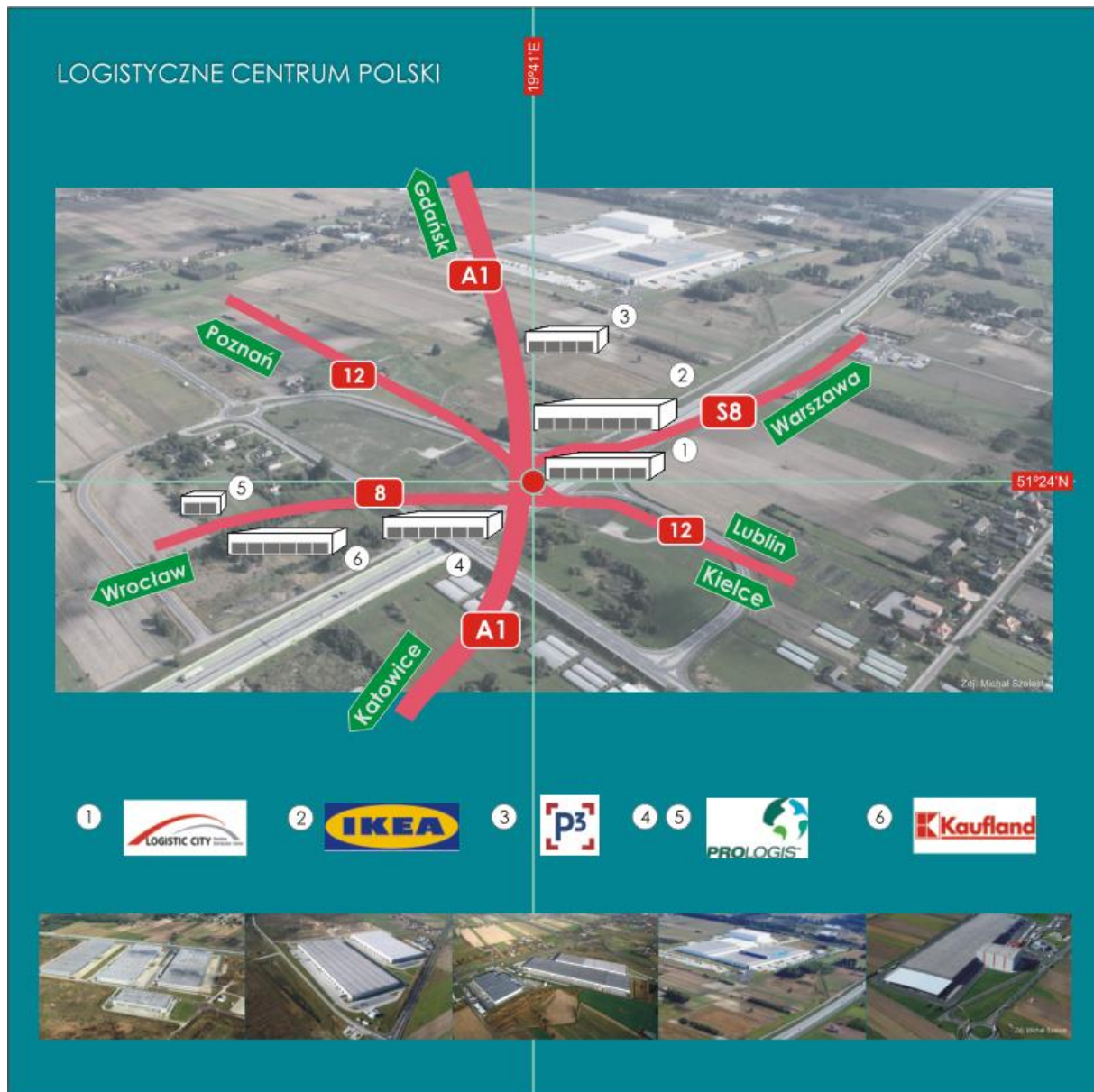
Tabela 74: Mienie komunalne

	31.12.2012r.	31.12.2013r.	31.12.2014r.	31.12.2015r.	31.12.2016r.
Grunty	150.649.247	149.837.556	170.370.227	178.194.056	179.862.842
Budynki	259.442.878	261.906.819	269.347.979	290.426.985	304.117.165
Budowle	393.789.399	423.560.860	441.890.362	519.964.567	547.704.726

III. GOSPODARKA

III.1 CHARAKTERYSTYKA LOKALNEGO SEKTORA GOSPODARCZEGO

Rys.2: Lokalny sektor gospodarczy



Źródło: Opracowanie własne Biura Planowania Rozwoju Miasta

Piotrków Trybunalski to przede wszystkim nowoczesne usługi logistyczne i dystrybucyjne, przemysł maszynowy, mechaniczny, precyzyjny - obróbki skrawaniem, papierniczy, meblowy, usługi w zakresie zarządzania danymi i korespondencją, branża budowlana i spożywcza.

Największe firmy produkcyjne

PRZEMYSŁ MOTORYZACYJNY: Haering Polska Sp. z o.o., Cooper Standard Automotive Piotrków Sp. z o.o., Plasimet Sp.j.

PRZEMYSŁ MASZYNOWO-GÓRNICZY I ODLEWNIE: FAMUR S.A. Systemy Transportowe Pioma, Zamet Industry S.A.

Raport o Stanie Miasta Piotrkowa Trybunalskiego za 2016 r.

PRZEMYSŁ SZKLARSKI: Huta Szkła "FENIKS" Sp. z o.o., Huta Szkła "FENIKS 2" Sp. z o.o., powstająca Huta Szkła „Anewal”

PRZEMYSŁ PAPIERNICZY: EMERSON Polska Sp. z o.o., największy w Europie producent papieru komputerowego oraz jeden z czołowych producentów formularzy z nadrukiem. Spółka świadczy również profesjonalne usługi w zakresie zarządzania danymi i korespondencją.

PRZEMYSŁ SPOŻYWCZY: SULIMAR Sp. z o.o. - Browar Cornelius, Browar Jan Olbracht Rzemieślniczy, F H Nowalijka – branża owocowo-warzywna

Inne Firmy o dużym znaczeniu ponadregionalnym:

POLANIK Sp. z o.o. - producent i dostawca wysokiej klasy sprzętu sportowego, odzieży i obuwia sportowego. Pod marką Polanik powstaje ponad 1000 wyrobów, w 14 grupach asortymentowych

MBL Poland Sp. z o.o., REAC Poland Sp. z o.o. - producenci elementów i podzespołów do wózków inwalidzkich.

Atrakcyjność inwestycyjna miasta została zauważona przez światowe koncerny logistyczne.

W mieście i jego najbliższej okolicy zainwestowali:

1. Regionalne Centrum Dystrybucji IKEA - centrum dystrybucyjne obsługujące całą Europę Środkowo-Wschodnią. 47ha powierzchni, prawie 150 tys. m², wysokość magazynów - 22 m i 38 m - miejsce położenia bezpośrednio przy północnej granicy miasta Piotrkowa Trybunalskiego na terenie Gminy Moszczenica, bezpośrednie sąsiedztwo drogi krajowej nr 8 i nr 91, węzeł komunikacyjny autostrady A1 i drogi krajowej nr 8 w odległości ok. 4km.
2. ProLogis Park Piotrków - 30ha powierzchni, ok. 100 tys. m² pod zabudowę, istniejące 4 hale - 20 tys., 48 tys., 19 tys., 10 tys. m² - inwestor PROLOGIS - najemcy Unilever, Carrefour, Vitakraft- szacowane zatrudnienie około 600 osób. Położenie - teren miasta Piotrkowa Trybunalskiego oraz Gminy Wola Krzysztoporska, bezpośrednie sąsiedztwo węzła komunikacyjnego autostrady A1 i drogi krajowej nr 8.
2. ProLogis Park Piotrków II - teren o powierzchni 25 ha, docelowo zaplanowano realizację 3 hal o ogólnej powierzchni zabudowy 86 tys. m², zrealizowano dwie hale o pow. 18 tys. m² i 41,6 tys. m² (Agata Meble). Położenie na terenie Gminy Wola Krzysztoporska - 3 km od granicy zachodniej Piotrkowa Trybunalskiego i autostrady A1, bezpośrednie sąsiedztwo drogi krajowa nr 8.
4. Logistic City Piotrków Distribution Center - ponad 100 ha powierzchni, 450.000m² pod zabudowę. Inwestor EMERSON - miejsce położenia teren miasta Piotrkowa Trybunalskiego bezpośrednie sąsiedztwo drogi krajowej nr 8, węzeł komunikacyjny autostrady A1 i drogi krajowej nr 8 w odległości ok. 8km. Dotychczas zrealizowano 4 hale o łącznej pow. 136 tys. m². Najemcy: Colep CCL Polska, największy europejski producent, wytwarzający na zamówienie innych firm, produkty do higieny osobistej, kosmetyki, produkty do pielęgnacji domu oraz produkty medyczne sprzedawane bez recepty; Emerson; sieć sklepów spożywczo-przemysłowych Dino; Logista Polska Sp. z o.o; Schlecker; Game Technologies - producent elektronicznej kostki do gry, grupa handlowa Czerwona Torebka i Jysk.

Raport o Stanie Miasta Piotrkowa Trybunalskiego za 2016 r.

5. P3 Park Piotrków - miejsce położenia około 1km od północnych granic miasta Piotrkowa Trybunalskiego na terenie Gminy Grabica, bezpośrednie sąsiedztwo drogi krajowej nr 91, w odległości ok. 1 km od drogi krajowej nr 8 i autostrady A1, obejmującego obszar 122 ha. Docelowo oferować będzie 450.000 mkw. powierzchni użytkowej - moduły o powierzchni od 5.000 mkw. do 100.000 mkw. przystosowane są do działalności dystrybucyjnej oraz do lekkiej produkcji przemysłowej. Oddano do użytku dwa magazyny o ogólnej pow. 75 tys. m². Główni najemcy - FM Logistic, InPost, Integer Erontrans.
6. Centrum Logistyczne „Kaufland” – 27 ha powierzchni, 120.000m² pod zabudowę, 65 tys. palet. Miejsce położenia około 1km od zachodniej granicy Piotrkowa Trybunalskiego, bezpośrednie sąsiedztwo drogi krajowej nr 8, w odległości ok. 1km węzeł komunikacyjny autostrady A1 z drogą krajową nr 8.

Ilość przedsiębiorców na koniec 2016 roku przedstawia się następująco:

- ilość podmiotów z głównym miejscem wykonywania działalności gospodarczej na terenie miasta Piotrkowa Trybunalskiego wpisanych do Centralnej Ewidencji i Informacji o Działalności Gospodarczej (CEIDG), które rozpoczęły działalność do końca 2016 roku – **5.599**, co stanowi 98,2% ilości podmiotów wpisanych do końca roku 2015,
- ilość podmiotów wpisanych do Centralnej Ewidencji i Informacji o Działalności Gospodarczej (CEIDG), które rozpoczęły działalność w 2016 roku – **497**,
- ilość podmiotów wykreślonych z Centralnej Ewidencji i Informacji o Działalności Gospodarczej (CEIDG) w 2016 roku – **600**.

Od dnia 1 stycznia 2017r. adres zamieszkania nie podlega wpisowi do CEIDG i w związku z powyższym brak możliwości sporządzenia raportu wg kryterium miejsca zamieszkania przedsiębiorcy.

Tabela 75: Podmioty gospodarcze wpisane do rejestru REGON

	2011	2012	2013	2014	2015	2016
RAZEM	7.343	7.450	7.539	7.494	7.501	7.506
SEKTOR PUBLICZNY	202	202	201	201	200	204
SEKTOR PRYWATNY	7.141	7.248	7338	7.293	7.301	7.302

Źródło: Główny Urząd Statystyczny w Łodzi

Ilość działających aktywnie organizacji pozarządowych:

- zarejestrowane w KRS – **100**,
- stowarzyszenia zwykłe – **22**
- stowarzyszenia kultury fizycznej i kluby sportowe – **40**,
- fundacje – **21**.

III.2 STRUKTURA BEZROBOCIA

W roku 2016 na terenie Piotrkowa Trybunalskiego zgłoszono 3.431 ofert pracy (w 2015r. – 2.473). Podjęło pracę 2.549 osób, w porównaniu z rokiem 2015 liczba zmniejszyła się o 205 osób.

Tabela 76: Struktura bezrobocia w Piotrkowie Trybunalskim

Poziom bezrobocia		Ogółem	Kobiety
Liczba wolnych miejsc pracy w 2016r.		3.431	x
Liczba bezrobotnych (stan nadzień 31.12.2016r.)		2.621	1.428
Liczba wyłączonych z ewidencji w 2016 roku		5.015	2.313
Liczba osób, które podjęły pracę w 2016r.		2.549	1.270
Liczba zarejestrowanych po raz pierwszy w 2016r.		584	322
Struktura bezrobocia		Ogółem	Kobiety
Wiek	18-24	278	184
	25-34	685	432
	35-44	635	342
	45-54	498	253
	55-59	342	189
	60 lat i więcej	183	28
Wykształcenie	Wyższe	374	265
	policealne i średnie zawodowe	543	314
	średnie ogólnokształcące	351	248
	zasadnicze zawodowe	519	198
	gimnazjalne i pozostałe	834	403
Staż pracy	do 1 roku	481	283
	1-5	607	348
	5-10	430	226
	10-20	454	254
	20-30	299	127
	30 lat i więcej	143	50
	bez stażu	207	140
OGÓŁEM		2.621	1.428
Z czego z listy bezrobotnych ogółem - wg czasu pozostawania bez pracy w miesiącach	do 1	277	125
	1-3	468	214
	3-6	421	236
	6-12	480	267
	12-24	481	286
	powyżej 24	494	300

Raport o Stanie Miasta Piotrkowa Trybunalskiego za 2016 r.

Wybrane kategorie bezrobotnych (stan na dzień 31.12.2016r.)	Ogółem		Kobiety	
	BZ	PP	BZ	PP
Osoby w okresie do 12 miesięcy od dnia ukończenia nauki	86	bd	60	bd
do 25 roku życia	278	bd	184	bd
Niepełnosprawni	282	133	142	43
Z prawem do zasiłku	391	bd	bd	bd

BZ – Bez prawa do zasiłków, PP- Poszukujący pracy

Poradnictwo zawodowe na dzień 31. XI 1.2016r.		Ogółem	Kobiety
Liczba osób objęta poradnictwem zawodowym	poradnictwo indywidualne	322	149
	poradnictwo grupowe	62	36
	sala informacji zawodowej	0	0
Razem		384	185

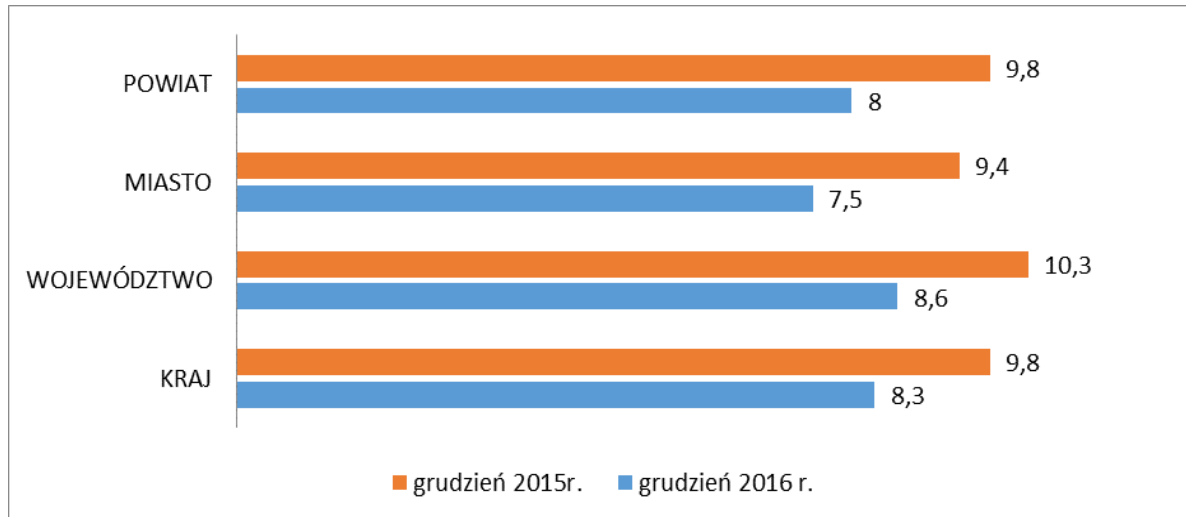
Tabela 77: Stopa bezrobocia w roku 2016

	KRAJ	WOJEWÓDZTWO	MIASTO	POWIAT
styczeń	10,3	10,7	9,8	10,2
luty	10,3	10,8	9,8	10,1
marzec	10,0	10,5	9,6	9,7
kwiecień	9,5	10,1	9,4	9,5
maj	9,1	9,7	9,1	9,2
czerwiec	8,8	9,3	8,6	8,8
lipiec	8,6	9,1	8,5	8,5
sierpień	8,5	9,0	8,4	8,3
wrzesień	8,3	8,7	8,3	8,2
październik	8,2	8,6	8,2	7,9
listopad	8,2	8,5	7,6	7,8
grudzień	8,3	8,6	7,5	8,0

Źródło: Opracowanie własne Biura Planowania Rozwoju Miasta

Raport o Stanie Miasta Piotrkowa Trybunalskiego za 2016 r.

Wykres 18: Stopa bezrobocia



Źródło: Opracowanie własne Biura Planowania Rozwoju Miasta

Tabela 78: Stopa bezrobocia w wybranych miastach

miasto	2016											
	I	II	III	IV	V	VI	VII	VIII	IX	X	XI	XII
Piotrków Tryb.	9,8	9,8	9,6	9,4	9,1	8,6	8,5	8,4	8,3	8,2	7,6	7,5
Bełchatów	9,5	9,6	9,2	8,6	8,2	7,8	7,7	7,5	7,3	7,3	7,2	7,5
Tomaszów Maz.	12,4	12,6	12,1	11,4	11,0	10,4	10,1	10,1	9,6	9,3	9,2	9,6
Opczno	11,0	11,0	10,7	9,7	9,4	9,0	8,6	8,4	8,2	8,2	8,3	8,6
Radomsko	12,0	12,0	11,6	11,1	10,6	10,0	9,6	9,4	9,1	9,2	9,2	9,2

Źródło: Opracowanie własne Biura Planowania Rozwoju Miasta

IV. EKOLOGIA I ROZWÓJ PRZESTRZENNY

IV.1. STAN CZYSTOŚCI ŚRODOWISKA

IV.1.1. Emisja zanieczyszczeń do środowiska

1. Emisja zanieczyszczeń do powietrza

Na ogólną emisję zanieczyszczeń do powietrza składają się:

- **emisja powierzchniowa (rozproszona)** - z indywidualnie ogrzewanych budynków mieszkalnych: domów jednorodzinnych, starych kamienic, niewielkich zakładów przemysłowych
- **emisja punktowa** – z ciepłowni miejskich i większych zakładów przemysłowych
- **emisja liniowa** – z transportu drogowego.

Tabela 79: Wielkości oszacowanych emisji

Rodzaj emisji	Emisja w Mg/rok						Uwagi
	Dwutlenek siarki	Dwutlenek azotu	Pył zaw. PM10	Pył zaw. PM2,5	Benzo(a)piren	Niemietanowe lotne związki organiczne	
Emisja powierzchniowa*	490	14,5 (NO _x – 145)	509	501	0,247	603	Dane za rok 2015
Emisja punktowa	435	264	136	104	0,027	130	Dane za rok 2016
Emisja liniowa**	4	239	128	118	0,0004	85	Dane za rok 2015

*obliczenia w oparciu o wskaźniki EMEP

** obliczenia w oparciu o wskaźniki EMEP i oprac. Z. Chłopka

Największy udział w zanieczyszczeniu powietrza na terenie miasta ma emisja powierzchniowa – z indywidualnie ogrzewanych budynków mieszkalnych. Brak filtrów, nieprawidłowy proces spalania, stosowanie paliw niskiej jakości (często odpadów) - to przyczyny emisji znacznych ilości zanieczyszczeń, głównie pyłu i związków organicznych, w tym szczególnie groźnego benzo(a)pirenu, a w przypadku spalania tworzyw sztucznych także dioksyn, całej gamy metali ciężkich, chlorowodoru, cyjanowodoru, formaldehydu.

W zewidencjonowanej emisji punktowej największy udział miały ciepłownie miejskie pracujące na bazie węgla kamiennego (ok. 90% SO₂, 70% pyłu PM10, 50% NO₂); zaś głównym emitentem związków organicznych był „Zamet Industry” i FAMUR SA.

2. Emisja zanieczyszczeń do wód powierzchniowych

W roku 2016 z terenu miasta do wód powierzchniowych odprowadzono ok. 4.092.625 m³/rok oczyszczonych ścieków komunalnych i przemysłowych; średnio 11.213 m³/dobę. Zdecydowaną większość - 98% stanowiły ścieki odprowadzane z piotrkowskiej oczyszczalni do rzeki Goleszanki; ścieki te oczyszczane były w sposób biologiczny (z podwyższonym usuwaniem biogenów). Pozostałe 2% stanowiły wody popłuczne z ujęć miejskich, które oczyszczano mechanicznie, a odprowadzano je do rzeki Strawy (SUW „Szczekanica”) i Śrutowego Dołka (SUW „Żwirki”).

Tabela 80: Ilość oraz stężenia zanieczyszczeń w ściekach odprowadzonych kanalizacją miejską

Oczyszczalnia	Ilość ścieków m ³ /rok	Stężenia zanieczyszczeń w mg/m ³				
		BZT5	ChZT _(cr)	Zawiesina	Azot ogólny	Fosfor ogólny
MOŚ w Piotrkowie Tryb.	4 025 981	4,00	39,00	6,43	7,00	0,68
SUW „Szczekanica” w Piotrkowie Tryb.	36 424	0,90	<10	13,40	-	-
SUW „Żwirki” w Piotrkowie Tryb.	30 220	0,55	<10	10,98	-	-

IV.1.2 Stan środowiska według badań monitoringowych

Badania jakości powietrza prowadzone w 2016 roku przez WIOŚ w Łodzi na terenie Piotrkowa Tryb. obejmowały:

- automatyczne (ciągłe) pomiary stężeń dwutlenku siarki, tlenku i dwutlenku azotu, tlenku węgla, pyłu zawieszonego PM10 i ozonu troposferycznego;
- manualne pomiary 24-godzinnych stężeń pyłu zawieszonego PM10 i PM2,5 (metoda referencyjna);
- oznaczenia zawartości metali (arsenu, kadmu, niklu i ołowiu) oraz benzo(a)pirenu w pyłe zawieszonym PM10
- pomiary wskaźnikowe stężeń dwutlenku siarki i dwutlenku azotu metodą pasywnego poboru prób (ekspozycja miesięczna).

Pomiary automatyczne oraz pobory prób pyłu PM10 i PM2,5 wykonywane były w punkcie przy ul. Krakowskie Przedmieście 13.

Pomiary wskaźnikowe prowadzone były w 5 punktach zlokalizowanych przy ulicach: Włókiennicza 14, Słowackiego przy Dąbrowskiego, Wąska 10, Skrzyżowanie Sikorskiego i Kostromskiej, Wojska Polskiego 279 (rejon autostrady A1).

Pomiary wykonane przy ul. Krakowskie Przedmieście wykazały, że:

- Stężenia **dwutlenku siarki** – zarówno 1-godzinne jak i 24-godzinne nie przekraczały obowiązujących ze względu na ochronę zdrowia ludzi poziomów dopuszczalnych; maksymalne zmierzone wartości S_1 i S_{24} stanowiły odpowiednio 30% i 44% obowiązujących norm. Najwyższe wartości notowano w styczniu. Średnioroczny poziom stężenia SO_2 wyniósł $7,8 \mu\text{g}/\text{m}^3$.
- 1-godzinne stężenia **dwutlenku azotu** również kształtowały się poniżej poziomu dopuszczalnego; najwyższe zmierzone stężenie (we wrześniu) osiągnęło 58% normy D_1 . Stężenie średnioroczne NO_2 wynosiło $20,6 \mu\text{g}/\text{m}^3$, co stanowiło 52% wartości dopuszczalnej.
- 8-godzinne stężenia **tlenku węgla** były niższe od wartości dopuszczalnej; najwyższe zmierzone S_8 stanowiło 45% poziomu D_8 i wystąpiło w lutym. Średnioroczny poziom tego zanieczyszczenia wyniósł $574 \mu\text{g}/\text{m}^3$.

Raport o Stanie Miasta Piotrkowa Trybunalskiego za 2016 r.

- 8-godzinne stężenia **ozonu troposferycznego** przekraczały poziom docelowy ustalony ze względu na ochronę zdrowia ludzi ($120 \mu\text{g}/\text{m}^3$) przez 8 dni. Przekroczenia zdarzały się od maja do września. W ciągu trzech ostatnich lat (2013 – 2015) średnia częstość przekroczeń wartości docelowej wynosiła 12,7 przy dozwolonej 25.
- 24-godzinne stężenia **pyłu zawieszonego PM10** wg pomiarów manualnych przekraczały poziom dopuszczalny ($D_{24} = 50 \mu\text{g}/\text{m}^3$) 86 razy w ciągu roku przy dozwolonych 35 przekroczeniach. Przekroczenia występowały od stycznia do kwietnia oraz od września do grudnia. Najwyższą częstość przekroczeń D_{24} (przez 22 dni) stwierdzono w styczniu. W miesiącu tym wystąpiło również maksymalne stężenie średniodobowe - $183 \mu\text{g}/\text{m}^3$ (366% normy), przy poziomie alarmowym wynoszącym $300 \mu\text{g}/\text{m}^3$.
- Stężenie średnioroczne osiągnęło w tym punkcie $38 \mu\text{g}/\text{m}^3$, co stanowiło 95% wartości rocznego poziomu dopuszczalnego ustalonego ze względu na ochronę zdrowia ludzi.
- Średnioroczne stężenie pyłu **PM2,5** wynosiło $29 \mu\text{g}/\text{m}^3$, co stanowiło 116% poziomu dopuszczalnego. Średniomiesięczny udział pyłu PM2,5 w pyłe PM10 kształtował się od ok. 62% w sierpniu do ok. 83% w styczniu.
- Średnioroczne stężenia metali: arsenu, kadmu, niklu i ołowiu nie przekraczały norm obowiązujących ze względu na ochronę zdrowia ludzi.
- Średnioroczne stężenie benzo(a)pirenu przekraczało około 7-krotnie poziom docelowy wynoszący $1 \text{ng}/\text{m}^3$. Poziom stężeń był bardzo zróżnicowany w ciągu roku – w okresie letnim nie przekraczał $0,7 \text{ng}/\text{m}^3$, zimą dochodził do $28 \text{ng}/\text{m}^3$.

Pomiary wskaźnikowe prowadzone metodą pasywnego poboru prób wykazały, że:

- Średnioroczne stężenia **dwutlenku siarki** wahały się od $3,6 \mu\text{g}/\text{m}^3$ w rejonie autostrady A1 (ul. Wojska Polskiego 279) do $9,5 \mu\text{g}/\text{m}^3$ w rejonie ul. Włókienniczej. Rozkład stężeń kształtował się podobnie jak w latach ubiegłych: wyższe występowały w centralnej i wschodniej części miasta z dominującą zwartą zabudową staromiejską, niższe - w zachodniej części miasta z dominującą wielorodzinną – osiedlową zabudową mieszkaniową. W okresie chłodnym (I – III i X – XII) stężenia SO_2 były średnio o ok. 2 - 4-krotnie wyższe niż w okresie ciepłym (IV – IX), co świadczy o udziale indywidualnych źródeł grzewczych w zanieczyszczeniu powietrza omawianą substancją.
- Średnioroczny poziom stężeń **dwutlenku azotu** wahał się od $15,4 \mu\text{g}/\text{m}^3$ w rejonie ul. Wąskiej do $34 \mu\text{g}/\text{m}^3$ (85% D_1) w rejonie ul. Słowackiego przy skrzyżowaniu z Dąbrowskiego. Rozkład tego zanieczyszczenia jest ściśle związany z intensywnością ruchu samochodowego; w rejonach ruchliwych skrzyżowań stężenia NO_2 osiągały wartości powyżej $20 \mu\text{g}/\text{m}^3$.

Podsumowując wyniki badań jakości powietrza na terenie Piotrkowa Tryb., należy stwierdzić, że w roku 2016, tak jak w poprzednich latach, największym problemem w mieście było ponadnormatywne zanieczyszczenie powietrza pyłem drobnym i zawartym w nim benzo(a)pirenem; jednocześnie trzeba jednak podkreślić, że poziom średniorocznej stężenia pyłu był niższy w stosunku do ubiegłych lat. Silnej koncentracji pyłu w powietrzu sprzyjają odpowiednie warunki meteorologiczne: niska temperatura powietrza, brak opadów, słaby wiatr (do $1 \text{m}/\text{s}$), inwersja temperatury w dolnej warstwie atmosfery; takie sytuacje w roku

Raport o Stanie Miasta Piotrkowa Trybunalskiego za 2016 r.

2016 najczęściej miały miejsce w styczniu, z tego powodu w miesiącu tym notowano najwyższe stężenia wszystkich badanych zanieczyszczeń (poza ozonem).

Obliczenia modelowe dla poszczególnych grup emisji wykazują, że główną przyczyną przekroczeń dopuszczalnego poziomu stężeń pyłu zawieszonego w powietrzu jest niska emisja – z indywidualnie ogrzewanych budynków. Obszar przekroczeń normatywnych poziomów stężeń według obliczeń (za 2015 rok) obejmuje: w przypadku 24-godzinnych stężeń pyłu PM10 – niemal cały teren miasta z wyjątkiem północno – wschodniej części. W przypadku średniorocznego stężenia pyłu PM2,5 – środkową część miasta z dominującą starą zabudową. W przypadku średniorocznego stężenia benzo(a)pirenu – prawie cały obszar miasta z wyjątkiem północno – wschodnich obrzeży.

Jakość wód powierzchniowych

W roku 2016, w ramach monitoringu wód powierzchniowych, badaniami objęto rzekę Strawę (w ppk. Przygłów) oraz Zbiornik Bugaj. Klasyfikacji stanu ekologicznego, potencjału ekologicznego oraz stanu chemicznego jednolitych części wód dokonuje się najpóźniej do końca pierwszego półrocza po zakończeniu roku kalendarzowego, w którym były wykonywane badania. W związku z powyższym nadal obowiązująca jest ocena stanu wód z roku ubiegłego.

Według obecnie obowiązującej oceny stan JCW (jednolita część wód) Strawa określono jako dobry, w dwustopniowej skali: dobry/zły. W skład oceny JCW wchodzi dwie składowe: stan/potencjał ekologiczny oraz stan chemiczny. Stan ekologiczny został określony jako dobry – II klasa w pięciostopniowej skali. Stan chemiczny również określono jako dobry (w skali dwustopniowej: dobry/poniżej dobrego). Dla Zbiornika Bugaj aktualna pozostaje ocena wykonana w 2013 roku. Potencjał ekologiczny został wówczas określony jako umiarkowany, stan chemiczny nie podlegał badaniu. Stan zbiornika oceniono ogólnie jako zły.

Problemy ekologiczne - uciążliwe zakłady na terenie miasta

Głównymi problemami ekologicznymi na terenie miasta w roku 2016 były:

1. Występujące okresowo przypadki wycieku zanieczyszczonych ścieków z miejskiego kolektora deszczowego do rzeki Strawy, w pobliżu ul. 1 Maja. Kolektor ten zbiera ścieki deszczowe między innymi z terenu przemysłowego po byłych Hutach Kara i Hortensja. Obecnie działalność na tym terenie prowadzi wiele firm między innymi: Huta Feniks 2, JUKO Sp. z o.o., Barwil i inne. Nie zdołano jak dotąd zlokalizować konkretnego źródła zanieczyszczenia kolektora. Przeprowadzone przez WIOŚ oględziny oraz badania wskazują, że do kanalizacji deszczowej w ww. przypadkach wprowadzane były nielegalnie ścieki inne niż deszczowe.
2. Zgłaszane od kilku lat przez mieszkankę ul. Świerczów uciążliwe oddziaływanie hodowli prowadzonej na sąsiedniej posesji. WIOŚ przeprowadził trzykrotnie kontrole hodowli w zakresie swojej kompetencji, tj. magazynowania i stosowania nawozów naturalnych zgodnie z ustawą o nawozach i nawożeniu. Aktualnie w tym zakresie nie występują naruszenia wymagań prawa, jednak zgłoszenia (zalewanie piwnicy ściekami, odory) wpływają w dalszym ciągu.
3. Występujące zanieczyszczenie powietrza na terenie miasta, spowodowane głównie poprzez tzw. niską emisję pochodzącą z domowych palenisk oraz emisji komunikacyjnej.

IV.2 UKŁAD FUNKCJONALNO - PRZESTRZENNY GMINY

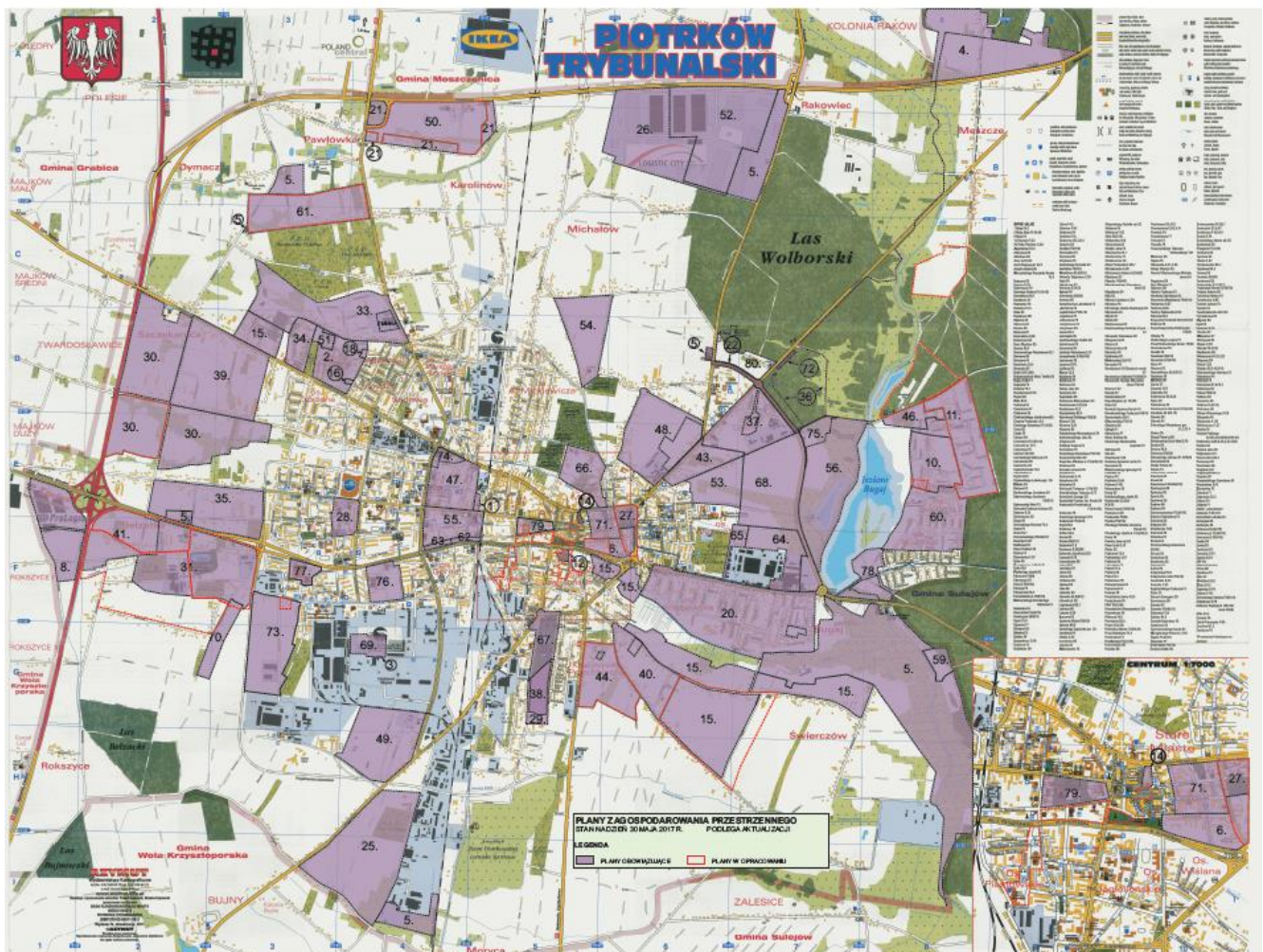
Procentowy wskaźnik objęcia planami powierzchni miasta w granicach administracyjnych za 2015 r. wynosi około 24,24 %. Wskaźniki objęcia planami powierzchni miasta kształtują się w sposób następujący:

- bez lasów	30,48 %
- narastająco bez lotniska	30,81 %
- narastająco bez jeziora Bugaj	31,14 %
- narastająco bez pól, łąk, pastwisk	37,92 %
- narastająco bez kolei	38,53 %
- narastająco bez autostrady i drogi ekspresowej	39,52 %

Materiały regulujące układ funkcjonalno – przestrzenny gminy dostępne są na stronie:

www.ppp.e-mapa.net , <http://www.ppp.piotrkow.pl>

Rys. 3: Miejscowe plany zagospodarowania przestrzennego miasta Piotrkowa Tryb



Źródło: Opracowanie Pracowni Planowania Przestrzennego

Raport o Stanie Miasta Piotrkowa Trybunalskiego za 2016 r.

Kształtowanie i prowadzenie polityki przestrzennej na terenie gminy, w tym uchwalanie studium uwarunkowań i kierunków zagospodarowania przestrzennego gminy oraz miejscowych planów zagospodarowania przestrzennego należy do zadań własnych gminy.

W celu ustalenia przeznaczenia terenów, w tym dla inwestycji celu publicznego, oraz określenia sposobów ich zagospodarowania i zabudowy rada gminy podejmuje uchwałę o przystąpieniu do sporządzenia miejscowego planu zagospodarowania przestrzennego.

W roku 2016 Rada Miasta podjęła niżej wymienione uchwały, w sprawie przystąpienia do sporządzenia projektu planu miejscowego:

1. **Uchwała Nr XVIII/252/16** z dnia 20 stycznia 2016 r. w sprawie przystąpienia do sporządzenia zmiany miejscowego planu zagospodarowania przestrzennego terenów w rejonie ulic: Sulejowskiej, Dalekiej i Wierzeje w Piotrkowie Trybunalskim.
2. **Uchwała Nr XX/286/16** z dnia 23 marca 2016 r. w sprawie przystąpienia do sporządzenia zmiany miejscowego planu zagospodarowania przestrzennego w Piotrkowie Trybunalskim obejmującego obszar zawarty pomiędzy ulicami: Wojska Polskiego, Zawodzie, Twardosławicką i granicą nieruchomości przy ul. Twardosławickiej 35 – ul. Wojska Polskiego 200.
3. **Uchwała Nr XXIII/321/16** z dnia 3 czerwca 2016 r. w sprawie przystąpienia do sporządzenia miejscowego planu zagospodarowania przestrzennego w rejonie ulicy Koralowej w Piotrkowie Trybunalskim.
4. **Uchwała Nr XXVII/358/16** z dnia 26 października 2016 r. w sprawie przystąpienia do sporządzenia zmiany w Uchwale Nr VIII/110/2003 Rady Miasta w Piotrkowie Trybunalskim z dnia 4 czerwca 2003 r. w sprawie zmian fragmentów miejscowego ogólnego planu zagospodarowania przestrzennego miasta Piotrkowa Trybunalskiego, dotyczących jednostek urbanistycznych: 11.7.O3.R, 11.8.O1.R, 11.14.O1.R, 11.15.E3.R, 11.16.O1.R.
5. **Uchwała Nr XXVIII/375/16** z dnia 30 listopada 2016 r. w sprawie przystąpienia do sporządzenia miejscowego planu zagospodarowania przestrzennego w rejonie ulic: Autostrady A1, Al. Gen. Wł. Sikorskiego, Dworskiej, Belzackiej i Podmiejskiej w Piotrkowie Trybunalskim.
6. **Uchwała Nr XXVIII/376/16** z dnia 30 listopada 2016 r. w sprawie przystąpienia do sporządzenia miejscowego planu zagospodarowania przestrzennego w rejonie ulic: Autostrady A1, Podmiejskiej, Belzackiej, Dworskiej, Agrestowej, Energetyków, Malinowej, Świerkowej i ciek w wodnego Strawka w Piotrkowie Trybunalskim.
7. **Uchwała Nr XXX/401/16** z dnia 21 grudnia 2016 r. w sprawie przystąpienia do sporządzenia zmiany „Studium uwarunkowań i kierunków zagospodarowania przestrzennego miasta Piotrkowa Trybunalskiego”.
8. **Uchwała Nr XXX/402/16** z dnia 21 grudnia 2016 r. w sprawie przystąpienia do sporządzenia zmiany miejscowego planu zagospodarowania przestrzennego w rejonie ulicy 18-go Stycznia w Piotrkowie Trybunalskim.
9. **Uchwała Nr XXX/403/16** z dnia 21 grudnia 2016 r. w sprawie przystąpienia do sporządzenia zmiany miejscowego planu zagospodarowania przestrzennego w rejonie ulic: Łódzkiej, Całej, Turystycznej i Drogi Krajowej Nr 8 w Piotrkowie Trybunalskim.

Raport o Stanie Miasta Piotrkowa Trybunalskiego za 2016 r.

10. **Uchwała Nr XXX/404/16** z dnia 21 grudnia 2016 r. w sprawie przystąpienia do sporządzenia miejscowego planu zagospodarowania przestrzennego terenów w rejonie ulic: Krakowskie Przedmieście, Garncarskiej, Pereca i Al. Kopernika w Piotrkowie Trybunalskim.
11. **Uchwała Nr XXX/405/16** z dnia 21 grudnia 2016 r. w sprawie przystąpienia do sporządzenia zmiany miejscowego planu zagospodarowania przestrzennego Parku Śródmiejskiego im. Jana Pawła II w Piotrkowie Trybunalskim.

Rada Miasta 26 października 2016 r. podjęła Uchwałę Nr XXVII/359/16 w sprawie zmiany „Studium uwarunkowań i kierunków zagospodarowania przestrzennego miasta Piotrkowa Trybunalskiego”.

W przypadku braku miejscowego planu zagospodarowania przestrzennego określenie sposobów zagospodarowania i warunków zabudowy terenu następuje w drodze decyzji o warunkach zabudowy i zagospodarowania terenu, przy czym:

- lokalizacje inwestycji celu publicznego ustala się w drodze decyzji o lokalizacji inwestycji celu publicznego;
- sposób zagospodarowania terenu i warunki zabudowy dla innych inwestycji ustala się w drodze decyzji o warunkach zabudowy.

W roku 2016 wydano 76 decyzji w sprawie lokalizacji inwestycji celu publicznego oraz 160 decyzji w sprawie ustalenia warunków zabudowy.

Ponadto, w celu oceny aktualności studium i planów miejscowych prezydent miasta dokonuje analizy zmian w zagospodarowaniu przestrzennym gminy, ocenia postępy w opracowywaniu planów miejscowych i opracowuje wieloletnie programy ich sporządzania w nawiązaniu do ustaleń studium, z uwzględnieniem decyzji zamieszczonych w rejestrach. Prezydent zatwierdził Wieloletni Program Sporządzania Miejscowych Planów Zagospodarowania Przestrzennego dla Miasta Piotrkowa Trybunalskiego na lata 2017 – 2020 z perspektywą po roku 2020.

V. PROJEKTY WSPÓŁFINANSOWANE ŚRODKAMI UNII EUROPEJSKIEJ

W 2016 roku Miasto pozyskało współfinansowanie środkami UE dla 4 projektów. Pierwszy z nich to „**E-geodezja w Piotrkowie Trybunalskim – cyfrowe geodezyjne rejestry publiczne jako skuteczne narzędzie zwiększające zakres oraz jakość usług publicznych, świadczonych drogą elektroniczną**”.

Umowa nr: UDA-RPLD.07.01.02-10-0003/16 z dn. 23.09.2016 r.

Wartość projektu: 5 666 155,51 zł.

Okres realizacji: 2014 – 2019.

Program: Regionalny Program Operacyjny Województwa Łódzkiego na lata 2014 – 2020.

Oś Priorytetowa VII: Infrastruktura dla usług społecznych.

Działanie VII.1: Technologie informacyjno-komunikacyjne.

Poddziałanie VII.1.2: Technologie informacyjno-komunikacyjne.

Instytucja Zarządzająca: Zarząd Województwa Łódzkiego.

Montaż finansowy projektu:

UE: 3 933 092,02 zł.

Budżet Miasta: 1 733 063,49 zł.

Podstawowym celem projektu jest podniesienie jakości danych sektora publicznego z zakresu informacji przestrzennej, a także zwiększenie dostępności i stopnia wykorzystania tych danych, poprzez wdrożenie e-usług publicznych o wysokim stopniu dojrzałości. Działania związane z realizacją projektu obejmują zbiory danych państwowego zasobu geodezyjnego i kartograficznego oraz oprogramowanie teleinformatyczne wykorzystywane do prowadzenia tego zasobu. Dostosowanie danych przestrzennych do wymogów prawnych umożliwi poszerzenie zakresu e-usług, które świadczy Urząd Miasta.

Państwowy zasób geodezyjny i kartograficzny służy gospodarce narodowej, obronności państwa, ochronie bezpieczeństwa i porządku publicznego, nauce, kulturze, ochronie przyrody i potrzebom obywateli. Istotną częścią powiatowego zasobu geodezyjnego i kartograficznego są publiczne rejestry georeferencyjne: EGiB – ewidencja gruntów i budynków (kataster nieruchomości), RCiWN – rejestr cen i wartości nieruchomości, GESUT – geodezyjna ewidencja sieci uzbrojenia terenu, BDOT500 - baza danych obiektów topograficznych o szczegółowości zapewniającej tworzenie standardowych opracowań kartograficznych w skalach 1:500–1:5000 (map zasadniczych) i BDSOG – baza danych szczegółowych osnów geodezyjnych. Wymienione powyżej geodezyjne bazy danych prowadzone przez Miejski Ośrodek Dokumentacji Geodezyjnej i Kartograficznej w Piotrkowie Trybunalskim stanowią referencyjny układ odniesienia dla infrastruktury informacji przestrzennej i innych rejestrów publicznych. Podniesienie w ramach projektu jakości danych geodezyjnych, dostosowanie tych danych oraz systemów teleinformatycznych do obowiązujących przepisów prawa, znacznie poprawi dostęp do informacji przestrzennej dla mieszkańców, przedsiębiorców i instytucji publicznych. Poza tradycyjnym dostępem do prawidłowych i wiarygodnych informacji przestrzennych, zapewniony zostanie również dostęp przez sieć internet, w ramach szeregu e-usług o wysokim stopniu dojrzałości, które wdrożone zostaną w wyniku realizacji projektu. Poza opisanymi powyżej działaniami w obszarze baz danych państwowego zasobu geodezyjnego i kartograficzne, projekt E-geodezja w Piotrkowie Trybunalskim obejmuje również działania dotyczące ewidencji zasobu nieruchomości stanowiących własność gminy, powiatu oraz Skarbu Państwa.

Dwa miejskie projekty edukacyjne znalazły się na liście projektów rekomendowanych do dofinansowania środkami UE w ramach konkursu Regionalnego Programu Operacyjnego Województwa Łódzkiego 2014 – 2020, Poddziałanie XI.1.2. Kształcenie ogólne. Są to:

„Poprawa warunków i jakości kształcenia SP 10 oraz SP 17 w Piotrkowie Trybunalskim”

Umowa nr: w trakcie procedowania

Wartość projektu: 596 618,75 zł.

Okres realizacji: 2017 – 2018.

Program: Regionalny Program Operacyjny Województwa Łódzkiego na lata 2014 – 2020.

Oś Priorytetowa XI: Edukacja, Kwalifikacje, Umiejętności

Działanie XI.1: Wysoka jakość edukacji

Poddziałanie XI.1.2: Kształcenie ogólne.

Instytucja Zarządzająca: Zarząd Województwa Łódzkiego.

Montaż finansowy projektu:

UE: 551 050,75 zł.

Budżet Miasta: 45 568,00 zł.

„Wspólnie możemy więcej”

Umowa nr: w trakcie procedowania

Wartość projektu: 517 476,45 zł.

Okres realizacji: 2017 – 2018.

Program: Regionalny Program Operacyjny Województwa Łódzkiego na lata 2014 – 2020.

Oś Priorytetowa XI: Edukacja, Kwalifikacje, Umiejętności

Działanie XI.1: Wysoka jakość edukacji

Poddziałanie XI.1.2: Kształcenie ogólne.

Instytucja Zarządzająca: Zarząd Województwa Łódzkiego.

Montaż finansowy projektu:

UE: 481 216,45 zł.

Budżet Miasta: 36 260,00 zł.

Pozyskane wsparcie w obu projektach będzie przeznaczone na zakup pomocy edukacyjnych, sprzętu komputerowego, przeprowadzenie dodatkowych zajęć mających na celu wzmocnienie u uczniów kompetencji kluczowych, a także podniesienie kwalifikacji kadry pedagogicznej szkół zaangażowanych w projekty. Przedmiotem projektu jest także zapewnienie dodatkowego wsparcia dla uczniów niepełnosprawnych oraz o specjalnych potrzebach edukacyjnych.

„Międzynarodowe Targi Turystyki Kulinarnej w Piotrkowie Trybunalskim ramach obchodów Dni Przyjaźni Polsko- Węgierskiej”.

Umowa nr: w trakcie procedowania

Wartość projektu: 297 964,00 zł

Okres realizacji: 2017

Program: Regionalny Program Operacyjny Województwa łódzkiego na lata 2014 – 2020.

Oś Priorytetowa II: Innowacyjna i konkurencyjna gospodarka

Działanie II.2: Internacjonalizacja przedsiębiorstw

Poddziałanie II.2.2: Promocja gospodarcza regionu.

Instytucja Zarządzająca: Zarząd Województwa łódzkiego.

Montaż finansowy projektu:

UE: 210 240,95 zł.

Budżet Miasta: 87 723,05 zł.

W ramach projektu przewidziano m.in.:

- organizację targów kulinarnych dla gości z zagranicy i województwa łódzkiego,
- organizację forum gospodarczego Polska – Węgry,
- druk wydawnictw reklamowych,
- promocję przedsięwzięcia.

W roku 2016 Miasto Piotrków Trybunalski aplikowało także z projektem: **„Rozbudowa Ronda Sulejowskiego z przebudową przyległych ulic”** do działania IV.2 POiS.

Koszt ogółem zadania: 4 745 093,65 zł, wartość wnioskowanego dofinansowania środkami UE: 3 671 022,62 zł. W ramach procesu oceny nasz wniosek przeszedł ocenę formalną i merytoryczną, jednak z uwagi na wyczerpanie puli środków dostępnych w alokacji został umieszczony na liście rezerwowej.

Miasto Piotrków Trybunalski uzyskało dofinansowanie z Wojewódzkiego Funduszu Ochrony Środowiska i Gospodarki Wodnej w Łodzi, na realizację następujących projektów:

- Zapoznanie mieszkańców Osiedla Krakowskie Przedmieście - Sulejowska w Piotrkowie Trybunalskim z problematyką zanieczyszczeń powietrza, poszerzenie wiedzy na temat odnawialnych źródeł energii.; dotacja w kwocie 13,8 tys. zł,
- Ekologiczne Piastowskie - program edukacji ekologicznej mieszkańców osiedla Piastowskie w Piotrkowie Trybunalskim; dotacja w kwocie 9,4 tys. zł,
- Program edukacji ekologicznej realizowany przez Rade Osiedla Wierzeje w roku 2016, dotacja w kwocie 31,12 tys. zł;
- Utworzenie Eko - pracowni w Zespole Szkół Ponadgimnazjalnych nr 1 w Piotrkowie Trybunalskim; dotacja w kwocie 30,5 tys. zł,
- Utworzenie ekopracowni w Zespole Szkół Ponadgimnazjalnych nr 5 w Piotrkowie Trybunalskim, dotacja w kwocie 29,0 tys. zł,

Raport o Stanie Miasta Piotrkowa Trybunalskiego za 2016 r.

- Poprawa naturalnej retencji poprzez biorekultywację zbiornika wodnego "Słoneczko" w Piotrkowie Trybunalskim, dotacja w kwocie 75 tys. zł

We wrześniu 2016 r. złożono wniosek o dofinansowanie, w ramach „Programu rozwoju gminnej i powiatowej infrastruktury drogowej na lata 2016 - 2019”, projektu „Rozbudowa drogi powiatowej nr 1542E w ulicy Spacerowej na odcinku od ul. Krętej do ul. Krzywej w Piotrkowie Trybunalskim wraz z infrastrukturą techniczną”.

W ramach projektu przewidziano rozbudowę **ul. Spacerowej** poprzez modernizację jezdni, chodnika, przebudowę infrastruktury technicznej oraz skrzyżowań, budowę ciągu pieszo-rowerowego, zatok autobusowych oraz miejsc parkingowych.

Wniosek o dofinansowanie został pozytywnie oceniony pod względem formalnym oraz merytorycznym i ma szansę na uzyskanie dofinansowanie w 2017 roku (został umieszczony na liście rezerwowej).

Całkowity planowany koszt projektu: 3.843 tys. zł, w tym dofinansowanie 1.399 tys. zł.

MATERIAŁY DO PUBLIKACJI ZOSTAŁY PRZEKAZANE PRZEZ:

1. Komórki organizacyjne Urzędu Miasta:
 - Biuro Inwestycji i Remontów
 - Referat Gospodarki Komunalnej i Ochrony Środowiska
 - Biuro Partnerstwa i Funduszy
 - Referat Architektury i Budownictwa
 - Referat Spraw Obywatelskich
 - Referat Ewidencji Ludności
 - Referat Kultury, Sportu i Promocji Miasta
 - Referat Edukacji
 - Referat Budżetu i Analiz Finansowych
 - Referat Administracji i Majątku
 - Biuro Rady Miasta
 - Pełnomocnika Prezydenta Miasta ds. Profilaktyki i Rozwiązania Problemów Alkoholowych, Zdrowia i Pomocy Społecznej
 - Centrum Informacji Turystycznej
2. Komendę Miejską Policji
3. Komendę Miejską Państwowej Straży Pożarnej
4. Straż Miejską
5. Miejski Zakład Gospodarki Komunalnej Sp. z o.o.
6. Piotrkowskie Wodociągi i Kanalizacja Sp. z o.o.
7. Miejski Ośrodek Pomocy Rodzinie
8. Pracownię Planowania Przestrzennego
9. Zarząd Dróg i Utrzymania Miasta
10. Towarzystwo Budownictwa Społecznego Sp. z o.o.
11. Piotrkowską Spółdzielnię Mieszkaniową
12. Spółdzielnię Mieszkaniową im. J. Słowackiego
13. Spółdzielnię Mieszkaniową „Karusia”
14. Spółdzielnię Mieszkaniową „Barbórka”
15. Zakład Energetyczny Łódź Teren S.A. Rejon Energetyczny Piotrków Trybunalski
16. Mazowiecką Spółkę Gazownictwa Sp. z o.o. w Warszawie – oddział Gazownia Łódzka – Rejon Gazowniczy Piotrków Trybunalski – Rozdzielnia Gazu

Raport o Stanie Miasta Piotrkowa Trybunalskiego za 2016 r.

17. Wojewódzki Inspektorat Ochrony Środowiska w Łodzi Delegatura w Piotrkowie Trybunalskim
18. Uniwersytet J. Kochanowskiego w Kielcach Filia w Piotrkowie Trybunalskim
19. Wyższą Szkołę Planowania Strategicznego
20. Wyższą Szkołę Handlową w Piotrkowie Trybunalskim
21. Wyższą Szkołę Stosunków Międzynarodowych i Amerykanistyki
22. Wyższą Szkołę Komunikowania, Politologii i Stosunków Międzynarodowych
23. Łódzki oddział Wojewódzkiego Narodowego Funduszu Zdrowia
24. Polskie Towarzystwo Turystyczno - Krajoznawcze
25. Polskie Towarzystwo Schronisk Młodzieżowych Oddział Terenowy w Piotrkowie Tryb.
26. Powiatowy Urząd Pracy
27. Powiatowy Inspektorat Nadzoru Budowlanego
28. Wojewódzki Ośrodek Doskonalenia Nauczycieli

Biuro Planowania Rozwoju Miasta

ul. Szkolna 28

97-300 Piotrków Trybunalski

tel. +48 44 732 18 32

fax. + 48 44 732 18 75

e-mail: k.szymanska@piotrkow.pl