

RAPORT

O STANIE MIASTA

PIOTRKOWA TRYBUNALSKIEGO

2008



BIURO PLANOWANIA ROZWOJU MIASTA
URZĄD MIASTA PIOTRKOWA TRYBUNALSKIEGO
Marzec 2009r.

SPIS TREŚCI

- I. Informacje wstępne
 - I.1. Uwarunkowania lokalizacyjne miasta
 - II.2. Zarządzanie miastem

- II. Społeczeństwo
 - II.1. Demografia
 - II.2. Walory miejsca zamieszkania
 - II.2.1. Sytuacja mieszkaniowa
 - II.2.2 Stan bezpieczeństwa publicznego
 - II.2.3 Wartości środowiskowe i kulturowe
 - II.3. Infrastruktura techniczna
 - II.4. System łączności
 - II.5. Lokalny transport zbiorowy
 - II.6. Ochrona zdrowia i opieka społeczna
 - II.7. System edukacyjny
 - II.8. Budżet miasta
 - II.8.1. Struktura dochodów budżetowych
 - II.8.2. Wydatki budżetu gminy

- III. Gospodarka
 - III.1. Charakterystyka lokalnego sektora gospodarczego
 - III.2. Lokalny rynek pracy

- IV. Ekologia i rozwój przestrzenny
 - IV.1. Stan czystości środowiska
 - IV.1.1 Emisja zanieczyszczeń do środowiska
 - IV.1.2 Stan środowiska według badań monitoringowych
 - IV.1.3. Problemy ekologiczne miasta
 - IV.2. Układ funkcjonalno – przestrzenny gminy

- V. Projekty współfinansowane środkami Unii Europejskiej
 - V.1 Projekty zrealizowane
 - V.2 Projekty w trakcie realizacji

I. INFORMACJE WSTĘPNE

I.1 UWARUNKOWANIA LOKALIZACYNE MIASTA

Piotrków Trybunalski jest miastem na prawach powiatu. Leży w centralnej Polsce w województwie łódzkim. Jego powierzchnia wynosi 67,27 km². Zamieszkuje tu 79.422 osób. Największym atutem Piotrkowa Trybunalskiego jest korzystne położenie w centrum kraju, przy usytuowanej wzdłuż zachodniej granicy miasta autostradzie A-1 oraz skrzyżowaniu ważnych dróg krajowych i międzynarodowych. Dzięki tym połączeniom oraz przebiegającej przez Piotrków Trybunalski, jednej z najważniejszych w Polsce, linii kolejowej – miasto stało się idealnym miejscem dla inwestycji. Oprócz połączeń drogowych i kolejowych atrakcyjność inwestycyjną miasta zwiększa wykorzystywane przez zagranicznych przedsiębiorców lokalne lotnisko z 1000-metrowym betonowym pasem startowym dla samolotów kategorii dyspozycyjnej.

Duży wpływ na atrakcyjność inwestycyjną miasta ma kadra, przygotowana i wykształcona w drugim, co do wielkości w województwie łódzkim, ośrodku akademickim. W 5 uczelniach wyższych, które specjalizują się m.in. w kierunkach filologicznych, ekonomicznych, administracyjnych studiuje ponad 7.000 studentów.

I.2 ZARZĄDZANIE MIASTEM

WŁADZE MIASTA:

Prezydentem Piotrkowa Trybunalskiego jest:

Krzysztof Chojniak e-mail: k.chojniak@piotrkow.pl

Wiceprezydenci to:

Andrzej Kacperek, e-mail: a.kacperek@piotrkow.pl

Adam Karzewnik, e-mail: a.karzewnik@piotrkow.pl

Stanowisko Skarbnika pełni **Wiesława Łuczak**, e-mail: w.luczak@piotrkow.pl,

Sekretarzem jest **Bogdan Munik**, e-mail: b.munik@piotrkow.pl.

RADA MIASTA:

W skład Rady Miasta Piotrkowa Trybunalskiego wchodzi 23 radnych:

1. Bronisław Brylski
2. Paweł Ciszewski
3. Rafał Czajka – Wiceprzewodniczący Rady Miasta
4. Andrzej Czapla
5. Konrad Czyżyński
6. Sławomir Dajcz
7. Beata Dudzińska
8. Jan Dziemdziora
9. Adam Gaik
10. Marek Konieczko
11. Magdalena Kwiecińska
12. Paweł Machera
13. Piotr Masiarek
14. Karol Sima
15. Janina Skibicka
16. Tomasz Sokalski
17. Mariusz Staszek
18. Paweł Szcześniak – Przewodniczący Rady Miasta
19. Karol Szokalski
20. Monika Tera
21. Jadwiga Wójcik
22. Paweł Załoga
23. Ewa Ziółkowska

Funkcję Przewodniczącego Rady Miasta sprawuje **Pan Paweł Szcześniak** a Wiceprzewodniczącym jest **Pan Rafał Czajka**.

W Radzie Miasta działa 7 komisji problemowych:

- Komisja Rewizyjna – Przewodniczący: Jan Dziemdziora – Komisja dokonuje kontroli działalności Prezydenta, miejskich jednostek organizacyjnych i jednostek pomocniczych Miasta z punktu widzenia zgodności ich działania z przepisami prawa (legalności), celowości, gospodarności, rzetelności, sprawności organizacyjnej i działania w interesie Miasta.
- Komisja Administracji i Bezpieczeństwa Publicznego – Przewodnicząca: Beata Dudzińska – do zakresu działania komisji należy m.in.: współpraca w sferze bezpieczeństwa i porządku publicznego na terenie miasta z jednostkami powiatowych

straży, inspekcji i służb; wdrażanie i monitorowanie programu “Bezpieczne Miasto”; działalność jednostek pomocniczych gminy; funkcjonowanie targowisk miejskich; funkcjonowanie posterunków osiedlowych; funkcjonowanie gminnych obiektów użyteczności publicznej; estetyka i porządek na terenie miasta.

- Komisja Budżetu, Finansów i Planowania – Przewodniczący: Marek Konieczko – do zakresu działania komisji należy m.in.: stała praca merytoryczna i koncepcyjna w zakresie budżetu, finansów i planowania; analiza sprawozdań z wykonania budżetu przedkładanych przez Prezydenta Miasta i jednostki organizacyjne; kontrola wykonywania uchwał Rady w zakresie budżetu, finansów i planowania.
- Komisja ds. Rodziny, Zdrowia, Spraw Społecznych i Osób Niepełnosprawnych – Przewodnicząca: Monika Tera – do zakresu działania komisji należy m.in.: współpraca z placówkami opieki zdrowotnej z terenu miasta; współpraca z Sanepidem; przeciwdziałanie uzależnienia od alkoholu i narkotyków ze szczególnym uwzględnieniem młodzieży szkolnej; współpraca z zakładami leczenia odwykowego i domami pomocy dla osób uzależnionych od alkoholu; współpraca z domami pomocy społecznej działającymi na terenie miasta; współpraca z placówkami opiekuńczo-wychowawczymi; opieka nad ludźmi bezdomnymi; pomoc społeczna najbardziej potrzebującym; szkolnictwo.
- Komisja Polityki Gospodarczej – Przewodniczący: Karol Szokalski - do zakresu działania komisji należy m.in.: planowanie, realizacja i wnioskowanie w sprawie wydatków budżetowych na inwestycje i remonty; opiniowanie na bieżąco projektów uchwał przygotowywanych przez Wydział Infrastruktury Miasta i Wydział Rozwoju Miasta; monitorowanie realizacji przyjętych przez Radę Miejską Programów i Strategii oraz polityki promocyjnej miasta; przyjmowanie corocznych sprawozdań z zakresu działalności merytorycznej podmiotów z udziałem gminy; podejmowanie inicjatyw w celu pozyskiwania i kompleksowej obsługi inwestorów w mieście.
- Komisja Oświaty, Nauki, Kultury i Kultury Fizycznej – Przewodniczący: Janina Skibicka – do zakresu działania komisji należy m.in.: sprawy związane z oświatą, nauką, kulturą, kulturą fizyczną i rekreacją oraz kontaktami zagranicznymi, na terenie gminy, nie zastrzeżone ustawami na rzecz innych podmiotów.
- Komisja Inwentaryzacji Mienia Komunalnego i Spraw Mieszkaniowych – Przewodnicząca: Jadwiga Wójcik – do zakresu działania komisji należy m.in.: inwentaryzacja mienia komunalnego; rozpatrywanie odwołań do projektu listy osób uprawnionych do zawarcia umów najmu lokali mieszkalnych oraz osób wykreślonych z listy.

1. W skład Młodzieżowej Rady Miasta wchodzi 24 osoby:

1. Bąk Anna
2. Bieleń Joanna
3. Cłapa Barbara
4. Dzwonek Bartłomiej
5. Eksman Adam
6. Gołębiowski Jarosław
7. Grochulska Magdalena
8. Grzegorzewski Jakub
9. Jędrzejczyk Paulina
10. Kawecki Damian
11. Lara Katarzyna
12. Łapińska Maja
13. Łengowska Aleksandra

14. Markowska Karolina
15. Masica Mateusz
16. Miedziński Paweł
17. Neneman Jakub
18. Neneman Maciej
19. Nowakowski Daniel
20. Patlewicz Katarzyna
21. Płomiński Marek
22. Sidowska Joanna
23. Stobiecki Bartłomiej
24. Szelański Jerzy

2. Na terenie Piotrkowa Trybunalskiego funkcjonuje 13 Rad Osiedli:

1. Rada Osiedla „Leśna”
2. Rada Osiedla „Słowackiego Północ”
3. Rada Osiedla „Wierzeje”
4. Rada Osiedla „Wronia”
5. Rada Osiedla „Południe”
6. Rada Osiedla „Piastowskie”
7. Rada Osiedla „Wyzwolenia – Sulejowska”
8. Rada Osiedla „Sulejowska”
9. Rada Osiedla „Armii Krajowej”
10. Rada Osiedla „Starówka”
11. Rada Osiedla „Przyszłość”
12. Rada Osiedla „Belzacka”
13. Rada Osiedla „Łódzka, Wysoka Sadowa”

Rady Osiedli realizują swoje zadania poprzez:

- organizowanie czynów społecznych mieszkańców osiedla,
- przeprowadzanie akcji i konkursów mających na celu rozwój i upiększanie osiedla,
- organizowanie różnorodnych form życia kulturalnego oraz sportowo-rekreacyjnego,
- organizowanie różnorodnych form opieki społecznej i pomocy sąsiedzkiej dla osób w trudnej sytuacji życiowej,
- podejmowanie działań, mających na celu utrzymanie porządku, czystości, bezpieczeństwa i ochrony przeciwpożarowej,
- spełnianie funkcji mediacyjnej w sprawach spornych, dotyczących osiedla.

II. SPOŁECZEŃSTWO

II.1 DEMOGRAFIA

	2004	2005	2006	2007	2008	2008/2007
Ludność ogółem	81.187	80.783	79.961	79.599	79.422	99,8%
Kobiety	43.058	42.880	42.533	42.347	42.306	99,9%
Mężczyźni	38.129	37.903	37.428	37.252	37.116	99,6%
Ludność na 1 km ²	1.206,9	1.200,9	1.188,7	1.183,3	1.180,6	99,8%
Kobiety na 100 mężczyzn	112,9	113,1	113,6	113,7	114,0	100,3%

Struktura ludności wg grup ekonomicznych:

	2004	2005	2006	2007	2008
Ogółem	81.187 /100%/	80.783 /100 %/	79.961 /100%/	79.599 /100%/	79.422 /100%/
Wiek przedprodukcyjny /0-17 lat/	15.536 /19,14%/	15.183 /18,79%/	14.720 /18,41%/	14.580 /18,32%/	14.196 /17,87%/
Wiek produkcyjny M/18-64/	M 26.458 /32,59%/	M 26.873 /33,5%/	M 26.020 /32,54%/	M 26.007 / 32,67%/	M 25.635 /32,28%/
K/18-59lat/	K 27.122 /33,41%/	K 27.485 /34,0%/	K 26.446 /33,07%/	K 26.149 /32,85%/	K 25.496 /32,10%/
Wiek poprodukcyjny	12.071 /14,87%/	11.242 /13,9%/	12.775 /15,98%/	12.863 /16,16%/	14.095 /17,75%/

Ruch naturalny ludności:

	2004	2005	2006	2007	2008
Małżeństwa	696	666	624	764	856
Urodzenia	705	765	724	836	813
Zgony	870	796	801	816	808
Przyrost naturalny	-165	-31	- 77	+ 20	+5

Migracje ludności:

	2004	2005	2006	2007	2008
Napływ ludności – ogółem	531	546	526	572	513
z miast	295	219	225	259	230
ze wsi	228	315	279	283	224
z zagranicy	8	12	22	30	59
odpływ ogółem	944	863	800	1011	812
do miast	482	402	384	458	316
na wieś	451	442	391	543	468
za granice	11	19	25	10	28
Saldo migracji	-413	-317	- 274	- 439	- 299

II.2 WALORY MIEJSCA ZAMIESZKANIA

II.2.1 SYTUACJA MIESZKANIOWA

Liczba mieszkań na realizację, których wydano pozwolenia na budowę							
Lata	Indywidualne	Spółdzielcze	Przeznaczone na sprzedaż lub wynajem	Komunalne	Spółeczne czynszowe	Zakładowe	RAZEM
2004	64	29	x	x	x	x	93
2005	82	x	x	28	24	24	158
2006	86	6	152	19	80	x	343
2007	136	97	119	x	x	x	352
2008	216	x	78	12	48	x	354

Lata		Budynki mieszkalne jednorodzinne	Budynki mieszkalne wielorodzinne	Budynki zamieszkania zbiorowego	Obiekty użyteczności publicznej	Budynki gospodarcze inwentarskie (w tym garaże)	Budynki przemysłowe i magazynowe	Obiekty infrastruktury transportu	Rurociągi, linie telekomunikacyjne i elektroenergetyczne	Obiekty pozostałe (nie wymienione wyżej)	RAZEM
		2004	ilość pozwoleń	61	2	1	28	26	10	6	x
	ilość obiektów	61	2	1	28	26	13	7	x	191	329
2005	ilość pozwoleń	50	2	x	44	26	16	23	x	197	358
	ilość obiektów	50	2	x	47	26	16	23	x	197	361
2006	ilość pozwoleń	91	8	x	14	20	7	22	37	144	343
	ilość obiektów	91	9	x	14	20	7	26	37	144	348
2007	ilość pozwoleń	75	7	x	22	26	20	20	27	157	354
	ilość obiektów	76	8	x	23	29	21	20	28	157	362
2008	ilość pozwoleń	120	8	x	23	15	15	17	54	189	441
	ilość obiektów	120	10	x	27	22	18	21	54	189	463

Lata	Ilości obiektów budowlanych oddanych do użytku na terenie miasta	Ilości zgłoszeń rozpoczęcia robót budowlanych na terenie miasta
2004	483	438
2005	425	421
2006	418	441
2007	430	466
2008	469	509

TOWARZYSTWO BUDOWNICTWA SPOŁECZNEGO SP. Z O.O.

Budynki mieszkalne i użytkowe (bez garaży i komórek)

Lp.	Rodzaj własności budynków	Ilość budynków	Ilość lokali mieszkalnych	Powierzchnia czynszowana lokali mieszkalnych (m ²)	Powierzchnia czynszowana lokali użytkowych (m ²)
1.	Gmina (G)	253	2.136	84.723,74	11.655,44
2.	Skarb Państwa (SP)	6	23	868,67	322,58
3.	Współwłasność Gminy/Skarb Państwa i osób fizycznych (W)	13 1/2	111	4.460,16	125,09
4.	Własność osób fizycznych – w zarządzie (Z)	62	431	17.371,02	642,92
RAZEM poz. 1-4		334 1/2	2.701	107.423,59	12.746,03
5.	Wspólnoty Mieszkaniowe – lokale stanowiące własność Gminy (WM)	114	2.007	86.530,50	1.241,49
6.	Własność TBS Sp. z o.o. (TBS)	16	326	16.217,01	1.761,37 + 961,37 siedziba Spółki

Zasobem mieszkaniowym, stanowiącym własność Gminy Piotrków Trybunalski zarządza Towarzystwo Budownictwa Społecznego Sp. z o.o.. W 2008r. zasób mieszkaniowy Gminy zmniejszył się w stosunku do 2007r. o rozbiórkę budynków przy ul. Wojska Polskiego 21, Wojska Polskiego 29/31, Bocznej 17 oraz wydanie nieruchomości przy ul. Wierzejskiej 10 i Narutowicza 8 właścicielom. W tym samym czasie Miasto powiększyło zasób o przejęcie od Komendy Wojewódzkiej Policji 11 lokali mieszkalnych w budynkach wspólnot mieszkaniowych przy ul. Dzielnej 7 i 9, Kostromskiej 45, Modrzewskiego 5a i Łódzkiej 37.

Struktura wieku zasobów mieszkaniowych

Lp.	Lata budowy	Ilość budynków			
		G+SP+W+Z	WM	TBS	Razem
1.	Po 1960 roku	82	72	11	165
2.	W latach 1950 – 1960	26	28	-	54
3.	Przed 1950 ale o standardzie budynków współczesnych	7	-	-	7
4.	Przedwojenne, murowane o drewnianych stropach	213 1/2	14	5	232 1/2
5.	Drewniane z muru pruskiego	6	-	-	6
Ogółem liczba budynków		334 1/2	114	16	464 1/2

Stan techniczny lokali mieszkalnych

Lp.	Wyposażenie lokali	Ilość lokali (G+SP+W+Z + lokale Gminy w budynkach WM)	Ilość lokali (TBS)
1.	Woda	4.626	326
2.	Kanalizacja	4.626	326
3.	Ustęp spłukiwany	3.959	321
4.	Łazienka	3.435	321
5.	Gaz	3.880	262
6.	C.o.	2.280	312
7.	C.w. z sieci	981	167
8.	Lokale bez urządzeń wymienionych w poz. 1-7	82	-
Ogółem liczba lokali		4.708	326

Realizacja list osób zakwalifikowanych do zawarcia umów najmu w gminnym zasobie mieszkaniowym

Lp.	Przeznaczenie lokalu	Ilość osób umieszczonych na liście w 2008r.	Zawarte umowy najmu	Przyrzeczenie zawarcia umowy w zamian za wykonanie remontu w lokalu mieszkalnym	Ogółem zwolnione lokale	Ilość osób oczekujących na listach na dzień 31.12.2008 r.
1.	Lokale zamienne	54	19	3	-	101
2.	Lokale na wynajem	48	50*	7	-	84
3.	Lokale socjalne	92	54	3	-	302
4.	Zamiana z urzędu	-	7	-	-	-
5.	Lokale w trakcie remontu i zagospod.	-	-	-	60	-
RAZEM		194	130	13	60	487

* W tym 35 regulacji tytułu prawnego do lokalu

PIOTRKOWSKA SPÓŁDZIELNIA MIESZKANIOWA

1. Liczba mieszkań oddanych do użytku w 2008 roku - 0
2. Ogólna liczba lokali mieszkalnych - 6.545
3. Powierzchnia czynszowanych lokali mieszkalnych - 292.167,15 m²
4. Powierzchnia lokali użytkowych - 13.844,15m²
5. Bilans zasobów mieszkaniowych - 103 budynki
6. Struktura wieku zasobów mieszkaniowych – budynki wybudowane w latach:
 - 1958 ÷ 1965 - 14
 - 1966 ÷ 1970 - 20
 - 1971 ÷ 1975 - 22
 - 1976 ÷ 1980 - 17
 - 1981 ÷ 1985 - 18
 - 1986 ÷ 1990 - 4
 - 1991 ÷ 1995 - 7
 - 1998 ÷ - 1.

Stan techniczny budynków uwarunkowany jest ich wiekiem a połowa z nich ma prawie 30 lat. Najstarsze budynki były wznoszone systemem tradycyjnym a od 1970 roku z wielkiej płyty. Ponieważ materiały użyte do budowy nie były zbyt wysokiej jakości, budynki i ich wyposażenie wymagają ciągłych remontów.

W najstarszych budynkach sukcesywnie wymieniana jest instalacja centralnego ogrzewania, wodociągowo - kanalizacyjna, gazowa i elektryczna.

Remontowane są węzły ciepłownicze - w 2008 roku pracami takim poddano cztery węzły. W ramach długofalowego programu oszczędzania energii cieplnej, docieplono ściany zewnętrzne budynków - w 2008 roku -1835 m². Zły stan stolarki okiennej wymaga zwiększenia zakresu jej wymiany. W 2008 roku, wymieniono 1103 okna w mieszkaniach i 516 na kłatkach schodowych. Plan na 2009 rok przewiduje podobną ilość a należałoby wymienić kilkakrotnie więcej. Na remonty i konserwację starzejących się zasobów potrzebne są coraz znaczniejsze środki finansowe, które Spółdzielnia musi wygospodarować tylko z opłat za używanie mieszkań oraz najem lokali użytkowych. Możliwości pozyskania innych funduszy Spółdzielnia nie posiada.

SPÓŁDZIELNIA MIESZKANIOWA IM. J. SŁOWACKIEGO

1. Liczba mieszkań oddanych do użytku w 2008 roku	-	6
2. Ogólna liczba lokali będących w posiadaniu spółdzielni:		
ilość mieszkań	-	4.618
ilość segmentów jednorodzinnych	-	7
ilość lokali użytkowych	-	29
3. Ogólna powierzchnia lokali będących w posiadaniu spółdzielni:		
powierzchnia mieszkań	-	262.063,61
powierzchnia segmentów	-	763
powierzchnia lokali użytkowych	-	3.634,77
4. Powierzchnia czynszowanych lokali mieszkalnych	-	262.826,61
5. Zasoby mieszkaniowe zamieszkane	-	4.625
6. Struktura wieku zasobów mieszkaniowych:		
• budynki mieszkalne zrealizowane w latach: 1975 ÷ 1980		- 20
		1981 ÷ 1985 - 29
		1986 ÷ 1990 - 35
		1991 ÷ 1995 - 18
		1996 ÷ 2000 - 5
		po 2000 roku - 3
		<hr/>
	Razem	109

7. Stan techniczny budynków – dobry.

8. W ramach ważniejszych prac termorenowacyjnych wykonano w 2008 roku m.in.:

- wymieniono 1109 okien na 4 budynkach
- remont pokryć dachowych na 10 budynkach
- modernizacja węzłów cieplnych – 3 szt.
- odnowienie elewacji ścian zewnętrznych wraz z zmianą kolorystyki na 3 budynkach

SPÓŁDZIELNIA MIESZKANIOWA „KARUSIA”

Lp.	Rodzaj lokali	Ilość budynków	Ilość lokali	Powierzchnia użytkowa w m ²
1	Lokale mieszkalne	11	476	27.351,99
1a	- w tym część wykorzystana na działalność gospodarczą	-	2	31,00
	- w najmie	-	1	63,40
2	Lokale użytkowe	-	5	496,20
2a	- własnościowe	-	3	373,99
2b	- w najmie	-	1	31,20
2c	- inne	-	1	91,01
3	Lokale użytkowe - garaże	14	144	2.548,35
3a	- własnościowe	-	137	2.405,28
3b	- w najmie	-	7	143,07
	Ogółem (1+2+3)	25	625	30.396,54

Struktura wieku zasobów mieszkaniowych zamieszkałych przedstawia się następująco:

Lp.	Adres posesji	Ilość budynków	Ilość lokali mieszkalnych	Ilość izb	Oddane do użytku
1	Sadowa 22B i C	2	80	300	1990 r.
2	Piastowska 14/16	1	66	198	1991 r.
3	Targowa 10A, B, C i D	4	160	643	1992 r.
4	Dzielna 14	1	66	242	1992 r.
5	Al.3-go Maja 6	1	53	186	1993 r.
6	Wojska Polskiego 135A	1	31	90	1997 r.
7	Dzielna 16	1	20	56	2001 r.
	Ogółem	11	476	1.715	

W 2008 r. Spółdzielnia nie oddała do użytku żadnego nowego budynku.

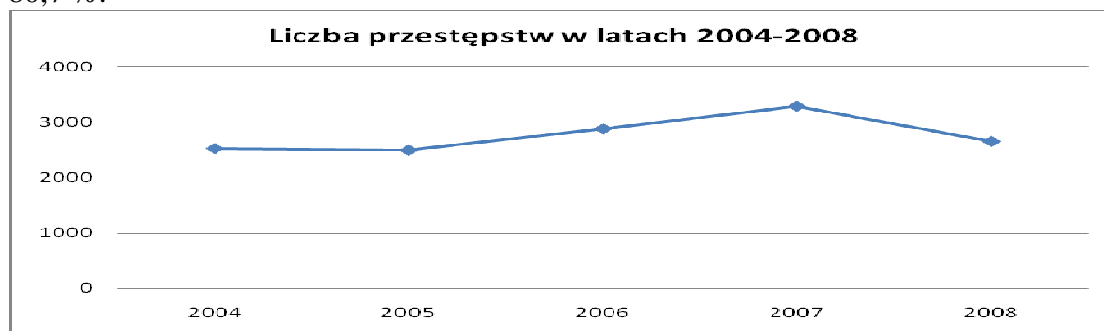
SPÓŁDZIELNIA MIESZKANIOWA „BARBÓRKA”

1. Liczba mieszkań oddanych do użytku w 2008r. - 0
2. Ogólna liczba i pow. lokali będących w posiadaniu spółdzielni (lokale mieszkalne z piwnicami przynależnymi i użytkowe) - 953 lok. – 51.877 m² pu
3. Powierzchnia oczynszowanych lokali mieszkalnych z piwnicami przynależnymi - 51.492 m² pu
4. Bilans zasobów mieszkaniowych Spółdzielni - 27 budynków
5. Zasoby mieszkaniowe zamieszkałe - 27 budynków
6. Struktura wieku zasobów mieszkaniowych (rok oddania do użytkowania)
 - przed 1957 – 1 budynek,
 - 1957 ÷ 1960 – 3 budynki,
 - 1961 ÷ 1970 – 5 budynków,
 - 1971 ÷ 1980 – 12 budynków,
 - 1981 ÷ 1986 – 6 budynków.
7. Stan techniczny lokali - dobry.

II.2.2 STAN BEZPIECZEŃSTWA PUBLICZNEGO

DZIAŁALNOŚĆ KOMENDY MIEJSKIEJ POLICJI

W 2008 roku na terenie miasta Piotrkowa Trybunalskiego stwierdzono ogółem 2.653 przestępstw o 635 mniej niż w roku ubiegłym, ustalając dynamikę przestępczości na poziomie 80,7 %.



Przestępczość kryminalna

Na terenie miasta odnotowano ogółem 1.723 przestępstw o charakterze kryminalnym o 457 mniej niż w roku 2007, ustalając dynamikę na poziomie 79,0 %.

Przestępstwa, w wybranych kategoriach:

RODZAJ PRZESTĘPSTWA	ROK	LICZBA PRZESTĘPSTW	WSKAŹNIK WYKRYWALNOŚCI (%)
ZABÓJSTWO	2005	1	100
	2006	6	100
	2007	10	100
	2008	5	100
BÓJKA LUB POBICIE	2005	30	66,7
	2006	48	77,1
	2007	59	74,6
	2008	33	63,6
ZGWAŁCENIE	2005	7	50
	2006	13	76,9
	2007	1	100
	2008	1	100
KRADZIEŻ ROZBÓJNICZA, ROZBÓJ, WYMUSZENIE	2005	117	56,3
	2006	149	67,1
	2007	103	72,0
	2008	77	66,3
KRADZIEŻ CUDZEJ RZECZY	2005	690	28,8
	2006	633	20,2
	2007	609	35,4
	2008	471	27,9
KRADZIEŻ Z WŁAMANIEM	2005	431	20,4
	2006	392	18,6
	2007	358	23,8
	2008	241	54,7
USTAWA O PRZECIWDZIAŁANIU NARKOMANII	2005	105	92,4
	2006	143	95,1
	2007	161	97,5
	2008	181	97,8

Zabójstwa

Zabójstwa to przestępstwa, które mają ogromny wpływ na poczucie bezpieczeństwa wśród obywateli, dlatego też przeciwdziałanie im traktowane jest w sposób priorytetowy. W 2008 roku w Piotrkowie Tryb. stwierdzono 5 zabójstw, (tj. o 5 mniej niż w roku ubiegłym), sprawcy zabójstw zostali ustaleni, zatrzymani i decyzją sądu tymczasowo aresztowani.

Bójki i pobicia

W kategorii bójek i pobic stwierdzono 33 przypadki, (rok 2007 – 59) tj. spadek o 26 w stosunku do roku 2007 ustalając dynamikę na poziomie 55,9 %. W zdecydowanej większości przypadków bójki i pobicia są wynikiem konfliktów między młodzieżą lub też przejawem zwykłego chuligaństwa wśród agresywnych młodych ludzi. Zdarzają się również pobicia na tle konfliktów rodzinnych. Skala bójek i pobic jest stosunkowo niewielka świadczy o tym fakt, że stanowią one tylko 3,4 % ogółu przestępstw kryminalnych i nie wymaga podejmowania nadzwyczajnych działań prewencyjnych, poza działaniami profilaktycznymi prowadzonymi w szkołach. Spośród 33 stwierdzonych bójek i pobic 21 wykryto (rok 2007 – 44), ustalając 44 podejrzanych. Wobec 29 sprawców pobic i bójek wystąpiono z wnioskiem o sporządzenie aktu oskarżenia.

Rozboje i wymuszenia rozbójnicze

W 2008 roku spadła liczba stwierdzonych rozbojów i wymuszeń rozbójniczych ze 103 w roku 2006 do 77 w roku 2008 ustalając dynamikę na poziomie 74,8 %.

W toku prowadzonych postępowań przygotowawczych wykryto 55 rozbojów (rok 2007 – 77), ustalono 61 podejrzanych a wobec 37 skierowano wnioski o sporządzenie aktu oskarżenia, 33 podejrzanych decyzją sądu zostało tymczasowo aresztowanych.

Kradzież cudzej rzeczy

W ocenianym okresie na terenie Piotrkowa Trybunalskiego spadła liczba stwierdzonych przypadków kradzieży cudzej rzeczy z 609 w roku 2007 do 471 w roku 2008, ustalając jednocześnie dynamikę na poziomie 77,3 %.

Podjęte przez KMP w Piotrkowie Tryb. działania doprowadziły do wykrycia 137 (rok 2007 – 254). Postawiono zarzut dokonania kradzieży 94 podejrzanych i skierowano 69 wniosków o sporządzenie aktu oskarżenia, 1 sprawcę decyzją sądu tymczasowo aresztowano.

Kradzież samochodu

Wśród kradzieży cudzej rzeczy znaczącą rolę odgrywają kradzieże pojazdów, których w 2008 r. na terenie, Piotrkowa Trybunalskiego stwierdzono 34 (rok 2007 – 70), tj. o 35 mniej niż w roku 2007, powodując spadek dynamiki do poziomu 49,3 %. W wyniku podjętych po zgłoszeniu działań operacyjnych w 2008 roku wykryto 14 przestępstw (rok 2007 – 137). Wytypowano i ustalono 3 podejrzanych.

Kradzież z włamaniem

W 2008 roku w Piotrkowie Tryb. stwierdzono 241 przestępstw kradzieży z włamaniem (rok 2007 – 358), tj. o 117 mniej niż w roku 2007 ustalając dynamikę na poziomie 67,3 %.

W toku prowadzonych postępowań przygotowawczych wykryto 210 włamań (rok 2007 – 89). Ustalono 68 podejrzanych, a wobec 43 skierowano wnioski o sporządzenie aktu oskarżenia, 12 podejrzanych decyzją sądu zostało tymczasowo aresztowanych.

Przestępstwa z ustawy o przeciwdziałaniu narkomanii

W ocenianym okresie na terenie Piotrkowa Tryb. stwierdzono 177 przestępstw z ustawy o przeciwdziałaniu narkomanii (rok 2007 – 161) tj. wzrost o 16 w stosunku do roku 2007, powodując wzrost poziomu dynamiki do 110,0 %. Spośród tych przestępstw 83 wykryto (rok

2007 – 157) ustalając wskaźnik wykrywalności na poziomie 97,8 %. W toku prowadzonych postępowań przygotowawczych ustalono 83 podejrzanych. Wobec 77 skierowano wnioski o sporządzenie aktu oskarżenia, 5 podejrzanych decyzją sądu zostało tymczasowo aresztowanych.

Przestępczość gospodarcza

W 2008 roku na terenie działania KMP w Piotrkowie Trybunalskim stwierdzono 180 przestępstw gospodarczych (*rok 2007 – 206*) tj. o 26 mniej niż w roku 2007 ustalając dynamikę na poziomie 87,4 %. Spośród tych przestępstw 169 zostało zakończonych wykryciem sprawcy. Zarzut popełnienia przestępstwa postawiono 160 osobom, z czego wobec 154 skierowano wnioski o sporządzenie aktu oskarżenia, a wobec 18 sprawców sąd zdecydował się umieścić w aresztach stosując wobec nich izolacyjny środek zapobiegawczy.

Przestępstwa korupcyjne

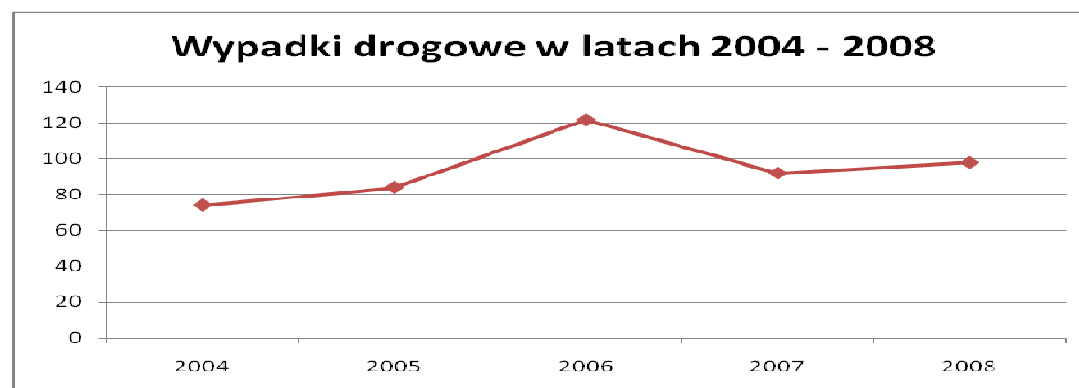
W 2008 roku na terenie działania KMP w Piotrkowie Trybunalskim stwierdzono 56 przestępstw korupcyjnych (*rok 2007 – 51*) tj. o 5 więcej niż w roku 2007 ustalając dynamikę na poziomie 109,8 %. Spośród tych przestępstw wszystkie zakończono wykryciem sprawcy. Zarzut popełnienia przestępstwa postawiono 26 osobom a wobec 25 skierowano wnioski o sporządzenie aktu oskarżenia. Wobec 6 sprawców sąd zdecydował się umieścić w aresztach stosując wobec nich izolacyjny środek zapobiegawczy.

Zagrożenie bezpieczeństwa w ruchu drogowym.

W granicach administracyjnych miasta Piotrkowa Trybunalskiego w 2008 roku odnotowano 98 wypadki drogowe, w wyniku których 11 osób poniosło śmierć, a 116 osób doznało obrażeń ciała. Ponadto zgłoszonych zostało 907 kolizji drogowych.

Stan bezpieczeństwa w poszczególnych latach przedstawia się następująco:

ROK	WYPADKI	ZABICI	RANNI	KOLIZJE
2004	74	-	85	882
2005	84	6	99	836
2006	122	14	158	1.024
2007	92	14	115	1.000
2008	98	11	116	907



W porównaniu do 2007 roku oznacza to:

- wzrost liczby wypadków drogowych o 6 tj. o 6,5 %
- spadek liczby osób zabitych o 3 tj. o 21,4 %
- wzrost liczby osób rannych o 1 tj. o 0,8 %
- spadek liczby kolizji o 3 tj. o 0,3 %

W granicach administracyjnych miasta Piotrkowa Trybunalskiego mieszczą się również odcinki dróg krajowych. Droga krajowa nr 12 przebiega przez następujące ulice miasta Piotrkowa Tryb.: Wojska Polskiego, Armii Krajowej, Piłsudskiego, Kopernika, rondo Sulejowskie i Sulejowska.

W ciągu w/w ulic odnotowano 28 wypadków drogowych w wyniku, których 2 osoby poniosły śmierć, a 34 osób doznało obrażeń ciała. Ponadto zgłoszonych zostało 242 kolizji drogowych. Na terenie miasta Piotrkowa Tryb. zaistniało również 339 kolizji drogowych, które miały miejsce poza drogami publicznymi. Zdarzenia te nie są wprowadzane i analizowane w systemie „Siwek”.

Zagrożenia występujące na poszczególnych skrzyżowaniach ulic:

Skrzyżowanie	Wypadki	Zabici	Ranni	Kolizje
Armii Krajowej – Al. Sikorskiego	1	0	4	21
Kostromska – Al. Sikorskiego	1	0	1	23
Słowackiego – Armii Krajowej	3	0	4	12
Okolice ronda Sulejowskiego	1	0	1	16
Piłsudskiego - Dzielna	3	1	3	23
Słowackiego - Kostromska	0	0	0	8
Sienkiewicza- Piłsudskiego	2	0	2	13

Wskaźnik wykrywalności.

Komenda Miejska Policji odnotowała wzrost wskaźnika wykrywalności ogólnej z 69,0 % w roku 2007 do 71,5 % w roku 2008.

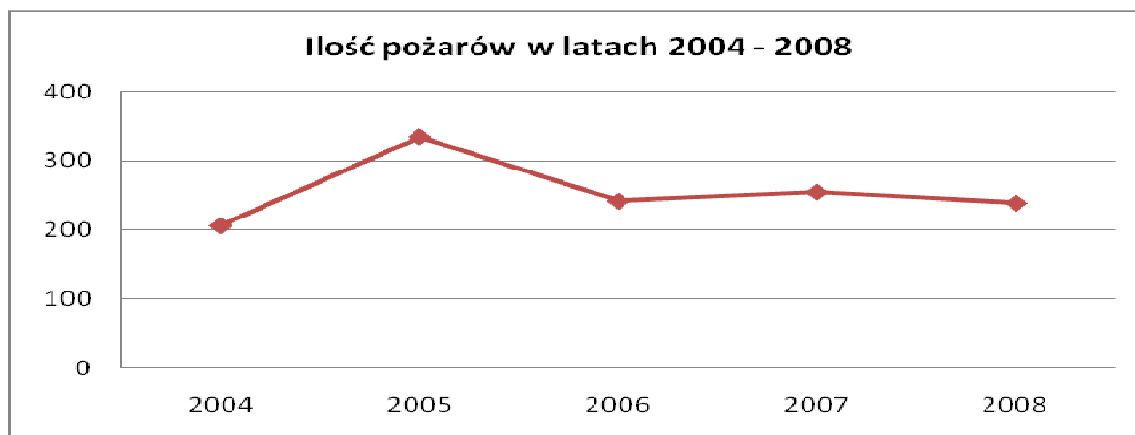
W odniesieniu do samych przestępstw, również odnotowano wzrost z 55,4 % w roku 2007 do poziomu 58,6 % w roku bieżącym.

W odniesieniu do przestępstw gospodarczych, w 2008 roku uzyskano ogólny wskaźnik wykrywalności na poziomie 93,9 %.

DZIAŁALNOŚĆ KOMENDY MIEJSKIEJ PAŃSTWOWEJ STRAŻY POŻARNEJ

Struktura zdarzeń na terenie Piotrkowa Trybunalskiego

Rok	Ilość zdarzeń	Ilość pożarów	Miejscowe zagrożenia
2004	494	206	273
2005	592	334	258
2006	709	241	468
2007	677	254	423
2008	601	238	363



Na przestrzeni ostatnich trzech lat odnotowano ustabilizowanie ilości zdarzeń pożarowych. Natomiast w zakresie interwencji innych niż pożary zauważyć można wyraźną tendencję malejącą – spadek o 14%.

Najwięcej pożarów miało miejsce w grupie innych obiektów tj. pożary traw, śmietników, garaży itp. Na szczęście pociągają one za sobą minimalne straty, nie mniej jednak wymagają interwencji jednostek straży pożarnej, co z kolei generuje określone koszty materialne.

Drugą pozycję pod względem ilości zdarzeń zajmują pożary w obiektach mieszkalnych. Największa ilość pożarów w tej grupie ma miejsce w wielorodzinnych budynkach mieszkalnych – 60 pożarów. Następnie odnotowano 15 zdarzeń pożarowych w jednorodzinnych budynkach mieszkalnych. Pożary te w porównaniu do 2007 r. utrzymują się na zbliżonym poziomie, co może świadczyć o ukształtowanym stanie bezpieczeństwa pożarowego tej grupy, jak i również skuteczności prowadzenia czynności kontrolno-rozpoznawczych w wielorodzinnych budynkach mieszkalnych.

Znaczny spadek pożarów tj. o 70% nastąpił w grupie obiektów produkcyjno-magazynowych. Niezmiennie od kilku lat pozostają przyczyny powstawania pożarów. Wiodącą przyczyną pozostają podpalenia ok. 52%, w następnej kolejności nieostrożność osób dorosłych około 31%, wady urządzeń i instalacji 9%.

Większość interwencji w roku ubiegłym prowadziliśmy usuwając skutki miejscowych zagrożeń i udzielając pomocy w innych zdarzeniach niż pożary. Najwięcej działań związanych było z usuwaniem skutków wypadków komunikacyjnych 22 % oraz silnych i gwałtownych wiatrów aż 21%, a w okresie letnim agresywnych owadów 20% z czego 25% stanowiła pomoc uwięzionym zwierzętom.

W 2008 r. na terenie Miasta Piotrkowa Tryb. skontrolowano 158 obiektów, podczas czynności kontrolno - rozpoznawczych wykryto 132 nieprawidłowości w tym 3 stwarzających zagrożenie dla życia i zdrowia ludzi.

Ogółem w toku prowadzonego postępowania administracyjnego wydano 57 decyzji administracyjnych, nakazujące usunięcie stwierdzonych nieprawidłowości. W trzech przypadkach wszczęto wobec stron postępowanie egzekucyjne.

W ramach czynności odbiorowych, uczestniczono w 66 odbiorach obiektów budowlanych. Realizując zadania kontrolno – rozpoznawcze na rzecz poprawy poziomu bezpieczeństwa, w tym w ramach programu „Bezpieczne Miasto” przeprowadzono kontrole w:

- 65 obiektach użyteczności publicznej,
- 2 obiektach zamieszkania zbiorowego,
- 44 budynkach mieszkalnych wielorodzinnych.

Ogółem, w tych obiektach stwierdzono nieprawidłowości, dotyczące:

- braku oświetlenia ewakuacyjnego,
- braku przeglądu technicznego gaśnic,
- nie zapewnienia właściwych warunków ewakuacji,
- braku okresowych badań instalacji użytkowych,
- braku lub nieaktualności instrukcji bezpieczeństwa pożarowego,
- braku znaków ewakuacyjnych i/lub bezpieczeństwa pożarowego.

Drugim kontrolowanym działem były obiekty produkcyjne i magazynowe, gdzie przeprowadzono 42 kontrole, m.in. w:

- 15 obiektach produkcyjnych,
- 12 magazynach,
- 7 stacjach paliw,
- 8 punktach dystrybucji gazu płynnego.

Podczas czynności stwierdzono nieprawidłowości dotyczące:

- braku gaśnic lub ich niesprawności,

- braku lub nieaktualności instrukcji bezpieczeństwa pożarowego,
- braku znaków ewakuacyjnych i/lub bezpieczeństwa pożarowego.
- niezachowania bezpiecznych warunków magazynowania i przetwarzania materiałów,
- braku okresowych badań instalacji użytkowych,
- niewłaściwego stanu zabezpieczenia w wodę do celów przeciwpożarowych.

Ponadto prowadzono działania w zakresie:

1. Podnoszenia świadomości społecznej w zakresie bezpieczeństwa – “prewencja społeczna” – zadanie to realizowano poprzez propagowanie zagadnień ochrony przeciwpożarowej w lokalnych programach radiowych i TV, podczas których udzielano wywiadów na temat działań ratowniczo-gaśniczych, przekazywano informacje na temat „Czujka w każdym domu” oraz stosowania detektora przeznaczanego do wykrywania tlenku węgla w pomieszczeniach domowych. W miesiącu czerwcu, za pośrednictwem lokalnych mediów, przekazano społeczeństwu informacje o zagrożeniach związanych z wypalaniem traw oraz bezpiecznym zachowaniu się podczas korzystania ze zbiorników wodnych.
2. Podejmowania zadań ujętych w programie zapobiegania przestępczości oraz porządku publicznego i bezpieczeństwa obywateli pod nazwą „Bezpieczne Miasto 2008”. W ramach powyższego czynnościami kontrolno-rozpoznawczymi objęto 44 budynki mieszkalne, wydając 28 decyzji administracyjnych. Przy realizacji powyższego współpracowano z Powiatowym Inspektorem Nadzoru Budowlanego.
3. Propagując zadania i przedsięwzięcia na rzecz wzrostu świadomości wśród dzieci i młodzieży w zakresie ochrony przeciwpożarowej obejmującej m.in. tematykę związaną z zapobieganiem powstawaniu i rozprzestrzenianiu się pożaru oraz bezpieczeństwem w domu i w szkole podjęto następujące działania:
 - zorganizowano w miesiącach marzec i kwiecień eliminacje miejskie i powiatowe do Ogólnopolskiego Turnieju Wiedzy Pożarniczej „Młodzież Zapobiega Pożarom”,
 - uczestniczono, jako obserwatorzy, w przebiegu ewakuacji w 37 obiektach oświatowych (żłobek, przedszkola, szkoły podstawowe, gimnazjalne i ponadgimnazjalne). Po zakończeniu ćwiczeń ewakuacyjnych omawiano przebieg ewakuacji z kadrą nauczycielską oraz przeprowadzano w kilku przypadkach krótkie pogadanki z dziećmi i młodzieżą na temat postępowania w razie występowania zagrożeń tj.: zadymienia dróg ewakuacyjnych, pożaru, terrorystycznych, zachowania się podczas wakacji w lesie, nad wodą oraz pokazywano sprzęt na samochodach gaśniczych. Łącznie w prowadzonych ewakuacjach uczestniczyło 7 320 osób, w tym 6 039 dzieci i młodzieży,
 - w miesiącach lipiec i sierpień uczestniczono w czterech spotkaniach zorganizowanych przez Polski Czerwony Krzyż (spotkania z młodzieżą w wieku od 7 do 14 lat). Tematyka spotkań obejmowała zagadnienia związane z bezpiecznym wypoczynkiem młodzieży w okresie wakacyjnym połączone z pokazem sprzętu pożarniczego,
 - w miesiącach zimowych, za pośrednictwem mediów przekazywano informacje o bezpiecznym korzystaniu z urządzeń grzewczych, bezpiecznym zachowywaniu się na lodzie oraz bezpiecznym obchodzeniem się z materiałami pirotechnicznymi,
 - uczestniczono w spotkaniach z dziećmi i młodzieżą zorganizowanych przez Szkołę Podstawową nr 16 i 13, Gimnazjum Nr 4 oraz Zespół Szkół Ponadgimnazjalnych nr 4. Łącznie przeprowadzono 5 pogadanek, w trakcie których przekazano m.in. informacje na temat zasad postępowania w przypadku zauważenia pożaru i jak alarmować straż pożarną oraz bezpiecznego wypoczynku młodzieży w okresie wakacyjnym.

DZIAŁALNOŚĆ STRAŻY MIEJSKIEJ

Zestawienie interwencji oraz ilości mandatów na przestrzeni lat 2004 – 2008:

Rok	Interwencje	Ilość mandatów karnych
2004	5.247	1.296
2005	6.737	2.133
2006	8.979	1.565
2007	10.794	1.150
2008	13.185	1.630



W tym interwencje:

	2004	2005	2006	2007	2008
ADM - administracja domów	176	569	521	165	118
Awarie wodno –kanalizacyjne	48	65	137	90	12
Awarie energetyczne	51	18	87	154	9
MZK kontrola	555	246	18	65	50
Zanieczyszczanie miejsc publicznych	57	119	127	139	283
Przepisy p.poż.	70	105	46	41	15
Bezdomni	97	79	89	190	116
Wezwania pogotowia ratunkowego	38	43	35	35	35
Niszczenie mienia	17	47	54	122	243
Monitoring	131	x	41	40	54
Stan dróg	664	756	1.479	1062	915
Oświetlenie ulic	394	449	434	741	843
Spożywanie alkoholu	439	632	589	1.565	1.371
Handel	319	282	268	101	91
Parkowanie	473	876	1.557	2665	3.585
Zwierzęta	340	431	467	349	382
Zakłócanie porządku publicznego	429	334	189	370	365
Porządek i czystość	264	423	738	409	788
Kontrole posesji	216	342	683	709	1.080
Nietrzeźwi	266	464	436	677	1.230
Inne	203	457	984	1.105	2.830
Ogółem	5.247	6.737	8.979	10.794	13.185

Przeprowadzone kontrole w 2006-2008r. z:

	Funkcjonariuszami KMP	Pracownikami Urzędu Miasta	Pracownikami Państwowej Straży Pożarnej	Pracownikami Rejonowej Stacji Sanepidu	Pracownikami Straży Leśnej	Pracownikami innych instytucji	Razem
2006	7	67	36	9	6	7	132
2007	32	1	0	0	5	9	47
2008	12	5	0	0	3	4	24

Ujawnione w 2008 r. wykroczenia przeciwko:

	OGÓLEM	Porządkowi i spokojowi publicznemu	Bezpieczeństwu osób i mienia	Bezpieczeństwu i porządkowi w komunikacji	Zdrowiu	Urządzeniom użytku publicznego	Obyczajowości	Utrzymaniu czystości i porządkowi	Przeciwko ustawie o wychowaniu w trzeźwości	Inne
Pouczenie	3.540	66	68	1.353	0	261	109	683	693	307
Wezwania	2.308	0	0	2.308	0	0	0	0	0	0
Zobowiązania	550	0	0	0	0	0	0	550	0	0
Mandaty										
Ilość	1.630	6	19	1.361	0	62	8	6	150	18
Karne	Kwota	283.300	650	2.600	255.480	0	6.250	800	1.510	15.360
Wniosek do sądu	960	63	40	270	2	21	181	12	215	156
Ilość wykroczeń	6.130	135	127	2.984	2	344	298	701	1.058	481

II.2.3 WARTOŚCI ŚRODOWISKOWE I KULTUROWE

Działalność w zakresie upowszechniania kultury w 2007 roku prowadziły:

- Miejski Ośrodek Kultury,
- Miejska Biblioteka Publiczna im. Adama Próchnika z Filią Nr 1 i 2,
- Muzeum,
- Biuro Wystaw Artystycznych „Galeria Sztuki”, funkcjonowało do 31 grudnia 2008r., a od 1 stycznia 2009 r. funkcjonuje Ośrodek Działań Artystycznych w 2 siedzibach.
- Państwowa Szkoła Muzyczna I i II stopnia im. I. J. Paderewskiego,
- Stowarzyszenia Kultury,
- Instytut Badań nad Parlamentaryzmem.

MIEJSKI OŚRODEK KULTURY

Działania Miejskiego Ośrodka Kultury ukierunkowane były niezmiennie na:

- promocję amatorskiego ruchu artystycznego,
- upowszechnianie profesjonalnego dorobku kulturalnego,
- prowadzenie działalności rozrywkowo – rekreacyjnej.

Wszystkie te działania miały na celu wychowanie estetyczne młodego pokolenia oraz przygotowanie dzieci i młodzieży do aktywnego uczestnictwa w tworzeniu kultury. Miały również za zadanie zaspokajanie potrzeb kulturalnych dorosłych mieszkańców naszego miasta.

W ramach realizacji projektu pn. „Utworzenie Europejskich Scen Teatru im. Stefana Jaracza

w województwie łódzkim”, w Miejskim Ośrodku Kultury powstała stała scena teatralna. Uroczyste otwarcie piotrkowskiej sceny teatralnej nastąpiło w dniu 30 października, spektaklem pt. „Toksyny”.

Edukacja muzyczna

Celem edukacji muzycznej jest przede wszystkim kształcenie umiejętności wokalnych uczestników zajęć lub umiejętności gry na poszczególnych instrumentach. Równorzędnym celem jest przygotowanie dzieci i młodzieży do świadomego, wrażliwego odbioru wartości artystycznych tkwiących w muzyce.

Zespoły muzyczne działające przy Miejskim Ośrodku Kultury to: AMNEZJA, TUTEJSI, Dzieciakowy Chór z Temperamentem, zespół wokalny „Tera Vento”, Chórek Malutki, BEZ PRZESADY, FREE TIME dawniej INSIDE), INTRO, Studio Piosenki, Chór Seniora „Radość Życia”, JAMARO DROM (zespół cygański), TCHNIENIE (zespół poezji śpiewanej), PRZEZNACZENIE (grupa poetycko-muzyczna).

Edukacja taneczna

Celem edukacji tanecznej jest przede wszystkim kształcenie każdego uczestnika zajęć jako twórcy tańca i jednocześnie jako twórcy tej sztuki.

Edukacja taneczna realizowana jest w Miejskim Ośrodku Kultury poprzez zajęcia wielu zespołów i grup tanecznych: „BIK KAYK”, „MAŁY BIK KAYK” „WEKTORY I”, „WEKTORY II”, Szkółka baletowa „PLIE”, Klub Tańca Towarzyskiego.

Edukacja teatralna

Celem edukacji teatralnej jest zdobywanie umiejętności warsztatowych z zakresu dykcji, emisji głosu, ruchu scenicznego, animacji przedmiotu oraz wszechstronny rozwój osobowości.

Zajęcia teatralne są prowadzone w kilku grupach wiekowych. Pozwala to na stosowanie różnego rodzaju ćwiczeń i odmiennych technik teatralnych, a w konsekwencji prowadzi do powstawania przedstawień dostosowanych do możliwości dzieci i młodzieży. W MOK-u działają zespoły teatralne: „PO PROSTU”, „GAMBIT”, „Grupa Produkcyjna Respirator”, „GACKI”, Kabaret „UCHO”, Grupa teatralna „Łysi i przyjaciele”, Amatorski Teatr Dorosłych, Artystycznie Niepowtarzalni, Kabaret „Nie My”, Ognisko teatralne.

Edukacja plastyczna

Celem edukacji plastycznej jest rozbudzanie wrażliwości estetycznej oraz kształcenie umiejętności technicznych, które pozwalają uczestnikom zajęć na twórczość amatorską. Zajęcia dostosowane są do wieku uczestników.

Edukacja plastyczna w Miejskim Ośrodku Kultury realizowana jest w trzech grupach, prowadzonych pod kierunkiem instruktorów plastyki.

INNE FORMY DZIAŁALNOŚCI MIEJSKIEGO OŚRODKA KULTURY

Klub Literacki „Zakole” i Grupa Literacka „Abaton”

Spotkania w tej grupie mają charakter otwarty. Realizowane są w formie prezentacji, warsztatów literackich i rozmów o poezji. Nie brakuje także innych form, np.: udział w imprezach poetyckich, kontakty z innymi grupami piszących, turnieje wewnętrzne, uczestnictwo w krajowych konkursach poetyckich a także publikacje indywidualne i zbiorowe. Liderzy grupy pełnią rolę opiekunów i doradców w sprawach warsztatu poetyckiego.

„Wyciągamy dzieci z bramy”- cykl zajęć artystycznych i rekreacyjnych dla dzieci z rodzin zagrożonych patologią społeczną

Miejski Ośrodek Kultury w Piotrkowie Trybunalskim prowadzi przez cały rok w ramach akcji pn. „Wyciągamy dzieci z bramy” bezpłatne zajęcia dla dzieci i młodzieży w wieku 7-13 lat w ŚWIETLICACH ARTYSTYCZNYCH:

- „Bajka”, która mieści się przy ZSP nr 3, ul. Broniewskiego 16,
- „Przygoda” przy Gimnazjum nr 3, ul. Wysoka 32/38,
- „Puchatek” przy S.P. nr 13, ul. Dmowskiego 11,
- „Uśmiech” przy S.P. nr 12, ul. Belzacka 102/106.

Działalność Świetlic Artystycznych stwarza możliwość poznania i rozwijania zainteresowań i uzdolnień dzieci oraz młodzieży pod opieką wykwalifikowanej kadry Miejskiego Ośrodka Kultury.

Głównymi celami Świetlic Artystycznych są:

- zwiększenie dostępu do kultury dzieci z rodzin niezamożnych,
- rozbudzenie potrzeb edukacyjno-kulturalnych dzieci i młodzieży ze środowisk zagrożonych,
- zapobieganie patologii wśród dzieci i młodzieży,
- rozwijanie zainteresowań różnymi kierunkami kultury,
- opieka nad dziećmi szczególnie uzdolnionymi artystycznie z rodzin niezamożnych.

„Pogranicza kultury lokalnej – warsztaty tradycji romskiej”

Zadanie zrealizowane dzięki dotacji przyznanej przez Ministra Spraw Wewnętrznych i Administracji w ramach realizacji Programu na rzecz społeczności romskiej w Polsce.

KONKURSY ORGANIZOWANE PRZEZ MIEJSKI OŚRODEK KULTURY

- Regionalny Przegląd Teatrów Szkolnych (28.02 – 1.03.2008r.),
- Eliminacje Miejsko-Powiatowe i Rejonowe 53. Ogólnopolskiego Konkursu Recytatorskiego,
- XII Miejsko – Powiatowy Mały Konkurs Recytatorski,
- IV Piotrkowskie Impresje Taneczne (12 kwietnia 2008r.),
- Piotrkowska Jesień Poetycko-Muzyczna – „Dialogi na styku kultur”,
- Wojewódzki Konkurs Plastyczny o tematyce ekologicznej „Świat jest jak las, człowiek jak liść”.

MIEJSKA BIBLIOTEKA PUBLICZNA im. Adama Próchnika

Na dzień 31.12.2008 roku stan zbiorów Miejskiej Biblioteki Publicznej przedstawiał się następująco :

• książki	- 300.047 wol.	wartość	1.766.195,76 zł
• roczniki czasopism	- 8.051 rocz.	wartość	164.410,59 zł
• zbiory specjalne	- 31.764 jedn.	wartość	261.039,85 zł

Ogółem: 339.862 egz.

2.191.646,20 zł

w tym:

<u>książki:</u>	<u>Ilość</u>	<u>Wartość</u>
• Wypożyczalnia i Czytelnia dla Dorosłych	162.343 wol.	1.016.467,81 zł
• Oddział dla Dzieci	63.772 wol.	362.765,82 zł
• Filia Nr 1	34.808 wol.	193.955,37 zł
• Filia Nr 2	39.124 wol.	193.006,76 zł
Ogółem:	300.047 wol.	1.766.195,76 zł
<hr/>		
• <u>czasopisma (roczniki):</u>		
• Czytelnia dla Dorosłych	7.611 rocz.	158.539,66 zł
• Oddział dla Dzieci	440 rocz.	5.870,93 zł
Ogółem:	8.051 rocz.	164.410,59 zł
<hr/>		
• <u>zbiory specjalne:</u>		
• starodruki	45 egz.	16.720,00 zł
• książki XIX w.	2.744 wol.	143.715,50 zł
• czasopisma XIX w.	723 egz.	37.773,00 zł
• „książki mówione” (2098 tyt.)	23.851 kaset	39.847,60zł
• dokumenty elektroniczne (dyskietki, płyty CD)	997 jed.	13.339,75 zł
• kasety video	205 jed.	1.588,00 zł
• dokumenty życia społecznego	2.332 jed	-
• płyty gramofonowe	256 szt.	4.480,00 zł
• pocztówki	509 szt.	1.914,00 zł
• literatura socrealizmu	95szt.	1.012,00 zł
• ikonografia	7 szt.	650,00 zł
Ogółem:	31.764 jed.	261.039,85 zł

W 2008 roku przybyło 7.485 wol. (o 242 mniej w stosunku do roku 2007), o wartości 152.104,55 zł (w tym 260 pozycji dotyczących regionu piotrkowskiego).

Struktura księgozbioru:

- literatura piękna dla dorosłych - 112.793 wol. (37,6 %)
- literatura piękna dla dzieci - 39.791 wol. (13,3%)
- literatura popularnonaukowa - 147.463 wol. (49,1%)

Stan księgozbioru podręcznego wynosi 31.946 wol., jego wartość – 318.334,01 zł.

Stan zbiorów regionalnych w księgozbiorze podręcznym wynosi 3.292 egz.

Na 31.12.2008 roku zarejestrowano w wypożyczalniach MBP 22.451 czytelników (28,6% ogółu mieszkańców Piotrkowa), 148.130 odwiedzin, 401.924 wypożyczeń i 380.409 egz. zwróconych książek. W stosunku do 2007 roku zanotowano wzrost liczby czytelników (o 3.888 osób), odwiedzin (o 7.254 osób) i wzrost wypożyczeń (o 37.648 wol.).

W 2008 roku Biblioteka zarejestrowała 33 osoby niepełnosprawne, którym dostarczono do domu 1.422 książki. Z wypożyczalni „Książki mówionej” korzystało 47 czytelników, którzy odwiedzili Bibliotekę 193 razy i wypożyczyli 858 tytułów (11.134 kasety magnetofonowe).

W czytelnich Biblioteki jest 108 miejsc dla czytelników, korzystających ze zbiorów na miejscu. Prenumerowano 110 tytułów czasopism + 20 otrzymywano bezpłatnie od instytucji i

osób prywatnych. W roku 2008 przybyło w czytelnich MBP 974 książek na sumę 30.591,08 zł i 206 oprawnych roczników czasopism na kwotę 16.524,54 zł.

Utworzono 2 nowe bazy : literatura socrealizmu (95 wol.) i ikonografii (7 szt.).

Wśród udostępnionych zbiorów – 14.924 egz. to zbiory regionalne.

Czytelnicy mogli korzystać w czytelnich z 5 stanowisk internetowych. W 2008 roku skorzystało z nich 4.413 osób.

Od 2003 roku działa w czytelnich MBP Lokalny Punkt Informacji Europejskiej. W roku 2008 uzupełniano księgozbiór i materiały informacyjne o wydawnictwa Urzędu Komitetu Integracji Europejskiej, materiały Regionalnego Centrum Informacji Europejskiej oraz wydawnictwa zakupione przez MBP.

Biblioteka posiada również w swoich zbiorach dokumenty elektroniczne (płyty CD i dyskiety). Baza liczy 931 egz. dokumentów o wartości 13.022,79 zł.

Prowadzona od 1997 roku kartoteka regionalna liczy obecnie 31.151 opisów bibliograficznych. W roku 2008 kartoteka powiększyła się o 1.562 rekordów.

W roku 2008 opracowana i wydana została „Bibliografia Piotrkowa Trybunalskiego” za 2004 rok.

Opracowano również i wydano pierwszy tom „Bibliografii powiatu piotrkowskiego za lata 1999-2001”. Bibliografia liczy 2281 pozycji bibliograficznych.

Nakładem Biblioteki ukazały się również wydawnictwa: „Teki Zbiory specjalne Miejskiej Biblioteki Publicznej”, „Piotrków na starej pocztówce 1903-1936”, „Ślady Czterech Kultur na Ziemi Piotrkowskiej”, „Kalendarz 2009”.

Do zbiorów regionalnych przybyło w czytelnich 189 książek o tematyce związanej z Piotrkowem i powiatem piotrkowskim. Obecnie księgozbiór regionalny w czytelnich liczy 3292 egz.

W czytelnich zorganizowano 115 wystaw tematycznych. Najważniejsze z nich: „Rok polski”, „Świat opery”, „Mój Piotrków – wystawa fotografii Grzegorza Staneckiego”, „Ślady czterech kultur na ziemi piotrkowskiej”, „Dobranocki, wieczorynki” – wystawa pokonkursowa prac dzieci niepełnosprawnych, „Kultura polska”, „Tradycja szopki bożonarodzeniowej”, „Pieśń wędrowca – wystawa fotografii Witolda Stawskiego”, „Zbigniew Herbert”, „Poznaj swój kraj – piękno przyrody” – wystawa obrazów z XVII pleneru malarskiego WODN.

Dane dotyczące czytelnictwa w 2008 roku w Miejskiej Bibliotece Publicznej

	Czytelnicy zarejestrowani	Wypożyczenia zbiorów bibliotecznych	Odwiedziny
Wypożyczalnia dla Dorosłych	10.359	177.015	64.493
Wypożyczalnia Filia Nr 1	3.409	64.535	23.470
Wypożyczalnia Filia Nr 2	4.225	84.120	32.089
Wypożyczalnia Oddział dla Dzieci	4.458	76.254	28.078
Razem wypożyczalnie:	22.451	401.924	148.130
Czytelnia dla Dorosłych	-	141.736	14.314
Czytelnia Oddziału dla Dzieci	-	14.868	16.526
Czytelnia Filii Nr 1	-	7.449	3.918
Czytelnia Filii Nr 2	-	6.133	1.120
Razem czytelnie	-	170.186	35.878
Ogółem wypożyczalnie i czytelnie	22.451	572.110	184.008

MUZEUM

W 2008 roku w salach Zamku, gdzie znajduje się siedziba Muzeum, zorganizowano 6 wystaw stałych, 13 wystaw czasowych, 2 objazdowe i 12 oświatowych i okolicznościowych. Ogółem 33. Najważniejsze z nich to: Pradzieje Ziemi Piotrkowskiej, Historia Piotrkowa, Zbrojownia na zamku piotrkowskim, Wnętrza XIX – wieczne, Polskie malarstwo portretowe, Meble XVII – wieczne,

Przeprowadzono m.in.: 75 projekcji, odczytów i referatów. Uczestniczyło w nich 2930 osób, a tematyka dotyczyła historii i regionu; 153 lekcji muzealnych, w których uczestniczyło 4605 osób.

W roku sprawozdawczym liczba eksponatów w Muzeum zwiększyła się, o 318 pozycji. Zakupiono łącznie 159 eksponatów w tym: dział sztuki 2, dział etnograficzny 80, dział historii 51, zbiory militariów 4, zbiory numizmatów 11, inne 11.

Do Muzeum przekazano lub подарowano 71 eksponatów.

W okresie sprawozdawczym w bibliotece Muzeum w Piotrkowie zarejestrowanych pozostawało 48 czytelników. Dokonano 121 wypożyczeń książek oraz na bieżąco prowadzono zakup prasy i czasopism fachowych 9. Do zbiorów włączono łącznie 116 pozycji książkowych, z czego 116 stanowiły zakupy. Stan księgozbioru biblioteki na koniec roku 2008 r. wynosił 8171 pozycji.

Ogółem Muzeum odwiedziło 21920 osób. Zwiedzające ekspozycje muzealne 8895, w tym: 2349 osób indywidualnie zwiedzające placówkę i 6546 osób zwiedzających w grupach; w tym 25 grup dorosłych – łącznie 737 osób oraz 170 grup młodzieży – 4726 osób.

BIURO WYSTAW ARTYSTYCZNYCH „GALERIA SZTUKI”

W 2008 roku Galeria Sztuki BWA zorganizowała 12 wystaw sztuki współczesnej we własnej siedzibie oraz 9 prezentacji sztuki poza Galerią. Zgodnie z planem w Galerii BWA zrealizowane zostały następujące wystawy:

- „Święci Pańscy” – malarstwo Tadeusza Paszko, artysty tworzącego zapis codziennego życia zamojskiej wsi
- „Jesteśmy” – malarstwo, fotografia, instalacje przestrzenne – wystawa grupy 6 młodych artystów z Łodzi i Piotrkowa Trybunalskiego, absolwentów łódzkiej ASP
- „Poszukiwania 2000 – 2008” – malarstwo Piotra Kotlickiego, piotrkowianina, absolwenta łódzkiej ASP.
- Tkanina artystyczna – Józef Jakubczyk, prezentacja gobelinów, obrazów i fotografii piotrkowskiego artysty, inaugurująca III Piotrkowskie Dni Kultury.
- Zdzisław Beksiński – rysunki z paryskiej kolekcji Anny i Piotra Dmochowskich.
- „Śladami prawosławnych cerkwi” – pokaz prac uczestników plenerów malarskich w Jabłecznej, Wysowej i Łozicach.
- Malarska opowieść o Piotrkowie – prezentacja Piotrkowskiej Kolekcji – zbioru obrazów powstałych podczas ogólnopolskich plenerów malarskich organizowanych przez Galerię BWA w latach 1999 – 2007

Prezentowanym w Galerii BWA wystawom towarzyszyły katalogi i foldery promujące dokonania twórcze artystów i dokumentujące działania Galerii. Opracowano i wydano 3 katalogi i 3 foldery. Wystawy prezentowane w Galerii zwiedziło łącznie ok. 6100 osób. Wystawy zorganizowane poza siedzibą Galerii obejrzało ok. 3450 osób. Wśród widzów większość stanowiły dzieci i młodzież. Dla zorganizowanych grup zwiedzających, pracownicy BWA przeprowadzili 57 pogadanek i prelekcji o prezentowanych wystawach i ich autorach. Odbyło się 25 lekcji w Galerii, przeprowadzonych przez nauczycieli – są one ciekawym uzupełnieniem zajęć szkolnych, stanowią ważny element w kształtowaniu wrażliwości młodych odbiorców sztuki. Na wszystkie wystawy Galeria zapewnia bezpłatny wstęp dla grup ze świetlic TPD, Ośrodka Szkolno-Wychowawczego, Pogotowia Opiekuńczego, uczestników Warsztatów Rehabilitacyjnych, grup z Domów Dziecka, grup przedszkolnych i wszystkich dzieci do lat 5. Przy okazji wystaw zorganizowano 9 spotkań autorskich, w których wzięło udział około 850 osób. Zrealizowano łącznie 21 wystaw: 12 w Galerii i 9 w innych ośrodkach. Odbyły się wystawy młodych artystów i tych mających już bogaty dorobek twórczy, prezentacje indywidualne i zbiorowe, interdyscyplinarne, tematyczne, przegląd dorobku środowiska własnego, pokaz plonu plenerowego i wystawy cykliczne.

Edukacja plastyczna

W 2008 roku prowadzona przez piotrkowską Galerię BWA działalność edukacyjna skierowana była głównie do dzieci i młodzieży. W jej ramach kontynuowano:

- kolejną edycję Studia Plastycznego – cykl warsztatów skierowanych do młodzieży i dorosłych. W zajęciach uczestniczyła młodzież przygotowująca się do nauki w liceach plastycznych oraz wszyscy ci, którzy są zainteresowani ciekawą formą spędzenia wolnego czasu, rozwijaniem swoich pasji i doskonaleniem umiejętności plastycznych. Odbyło się 96 godzin zajęć dla 20 uczestników.
- Przyszkolne Ośrodki Plastyczne prowadzone przez nauczycieli plastyków pod patronatem Galerii BWA. Zadaniem Ośrodków było przygotowanie dzieci i młodzieży do aktywnego odbioru sztuki, rozbudzanie wrażliwości wyobraźni, rozwijanie zainteresowań oraz praktyczne doskonalenie umiejętności. Uczestnicy zajęć osiągają wiele sukcesów w konkursach i przeglądach plastycznych zdobywając nagrody i wyróżnienia. Uczestniczyło w nich około 70 dzieci i młodzieży. W 2008 roku zrealizowano 108 godzin zajęć.
- Studio wiedzy o sztuce – cykl wykładów i prelekcji skierowanych do młodzieży, prowadzonych przez artystów plastyków, pracowników Galerii i nauczycieli plastyki. Program zajęć obejmował zagadnienia dotyczące zarówno sztuki dawnej jak i najnowszych zjawisk w sztuce obecnego czasu. Odbyło się 7 wykładów.
- Plastyczne Warsztaty Plenerowe zorganizowane dla uczestników Studia Plastycznego i Przyszkolnych Ośrodków Plastycznych
- Zajęcia plastyczne dla dzieci uczestniczących w półkoloniach zimowych w świetlicy środowiskowej TPD Starówka, skierowane do dzieci z ubogich rodzin i środowisk patologicznych.
- Konkurs plastyczny o charakterze ekologicznym na „Najbardziej zwariowaną kreację” zorganizowany z okazji Dnia Dziecka i III Piotrkowskich Dni Kultury.
- Kolorowe Lato z Książką – cykl zajęć skierowanych do dzieci, które spędzały wakacje w mieście.

Wszystkie wyżej wymienione zadania Galeria zrealizowała współpracując z piotrkowskimi szkołami, nauczycielami plastyki, Towarzystwem Przyjaciół Dzieci i piotrkowskimi artystami plastykami. Prowadzone przez Galerię BWA formy działań edukacyjnych miały na celu

uaktywnienie młodego odbiorcy sztuki, rozbudzenie świadomości i wrażliwości artystycznej, popularyzowanie wiedzy o ważnych i wartościowych wydarzeniach i zjawiskach w sztuce.

PAŃSTWOWA SZKOŁA MUZYCZNA I i II st. im. I.J.Paderewskiego

Państwowa Szkoła Muzyczna I i II st. kształci dzieci i młodzież w grze na instrumentach takich jak: fortepian, skrzypce, altówka, wiolonczela, kontrabas, gitara, akordeon, perkusja, flet, klarnet, saksofon.

W 2008 roku była organizatorem:

- Wieczoru Kolęd w wykonaniu zespołów kameralnych, choru i orkiestry smyczkowej (18 grudnia 2008r.)
- Festiwalu Letniego, plenerowej imprezy integracyjnej dla uczniów, rodziców, mieszkańców miasta (24 maja 2008r.)
- Koncertu z okazji „Dnia Europy” (9 maja 2008r.)
- III edycji Warsztatów Orkiestrowych (24 kwietnia 2008r.)
- XIII Regionalnego Konkursu Akordeonowego (4-5 kwietnia 2008r.)
- IV Piotrkowskich Spotkaniach Fletowych (18-19 marca 2008r.)
- Makroregionalnych Przesłuchań Zespołów Kameralnych Szkół Muzycznych I stopnia (11 marca 2008r.)
- Regionalnych Przesłuchań Uczniów Akordeonu i Zespołów Akordeonowych Szkół Muzycznych II stopnia (8 lutego 2008r.)

a także współorganizatorem:

- Piotrkowskich Wieczorów Muzycznych,
- Imprezy artystycznej „Partnerskie Muzykowanie”.

STOWARZYSZENIA I FUNDACJE KULTURY

Na terenie miasta działają następujące Stowarzyszenia i Fundacje Kultury:

1. Stowarzyszenie Działań Artystycznych "Galeria OFF" - Prezes: Piotr Łaszek
siedziba: Biuro Wystaw Artystycznych "Galeria Sztuki", ul. Sieradzka 8,
tel./ fax: 044/649-52-64
2. Piotrkowskie Towarzystwo Muzyczne im. Franciszka Lessla - Prezes: Janina Walęcka-Pol
siedziba: Państwowa Szkoła Muzyczna I i II stopnia, Pasaż Rudowskiego 4,
tel. 044/647-19-05
3. Stowarzyszenie Przyjaciół Ognisk Artystycznych - Prezes – Jerzy Patora
siedziba: Państwowa Szkoła Muzyczna I i II stopnia, Pasaż Rudowskiego 4
tel. 044/ 647-19-05
4. Stowarzyszenie "Busola dla Artystycznie Uzdolnionych Dzieci" -Prezes – Elżbieta Łągwa-Szelągowska, siedziba: ul. Sienkiewicza 7, tel. 044/733-95-04
5. Stowarzyszenie „METANOIA” - Prezes – Marcin Obst, siedziba: ul. Garbarska 23/25
m.38 tel. 604 937 603

6. Stowarzyszenie Folkloru Miejskiego „AGRAFA”, Prezes: Marek Doleciński, siedziba: ul. Działkowa 6 m.21, tel. 505 847 612
7. Nauczycielskie Stowarzyszenie Kulturalno-Oświatowe "NASTOK" - Prezes – Witold Stawski, siedziba: Dom Nauczyciela, ul. Sienkiewicza 16, tel. 044/649-77-57
8. Towarzystwo Przyjaciół Miasta Piotrkowa Trybunalskiego, Prezes: Waldemar Domarańczyk, siedziba: Al. 3 Maja 10, tel. 044/ 649 65 66
9. Stowarzyszenie Kulturalne Klub "Pod Hale" - Prezes - Paweł Reising, siedziba: ul. Armii Krajowej 35/6
10. Piotrkowskie Towarzystwo Taneczne – Prezes: Zbigniew Bujakowski, siedziba: ul. Michałowska 37, tel.: 509 646 695
11. Piotrkowskie Towarzystwo Fotograficzne „F Cztery”, Prezes: Jacek Szewczyk, siedziba: ul. Słowackiego 32, tel. 503 087 040
12. Piotrkowskie Stowarzyszenie Jazzowe „DEGRESS” – Prezes: Mariusz Owczarek siedziba: ul. Stawowa 1, tel.: 506 646 695
13. Fundacja „Divine Mercy” Prezes: Maciej Zając, siedziba: ul. Pijarska 4 tel.: 507 056 253

NAJWAŻNIEJSZE IMPREZY KULTURALNE ZORGANIZOWANE W 2008 ROKU

- XVI Finał „Wielkiej Orkiestry Świątecznej Pomocy”
- V Festiwal Kolęd „Kolęda Pieśnią Zgody”
- Koncert Noworoczny Prezydenta Miasta Piotrkowa Trybunalskiego
- IV Piotrkowskie Impresje Taneczne
- XXXIX Dni Muzyki Kameralnej
- III Piotrkowskie Dni Kultury
- X Międzynarodowy Festiwal Sztuki INTERAKCJE
- IV Ogólnopolski Festiwal Kapel Podwórkowych
- Juwenalia 2008
- Dni Piotrkowa Trybunalskiego
- Jarmark Trybunalski
- Koncerty Letnie
- Trybunalski Teatr Ogródkowy
- 6. Międzynarodowe Spotkanie Rzeźbiarzy „SKRZYŻOWANIA 2008”
- V Ogólnopolski Festiwal Kultury i Sztuki Chrześcijańskiej „Nadzieja”
- Ogólnopolski Festiwal „Trybunały Kabaretowe”
- X Konkurs Recytatorski „Rzeczpospolita Niepodległa”
- XXXVIII Ogólnopolski Konkurs Literacki o „Rubinową Hortensję”
- II Piotrkowski Wieczór Jedności

W 2008 roku w ramach serii wydawniczej „Biblioteka-Piotrków 800” wydano dwie publikacje: Anny Rzędowskiej i Beaty Hańczkiewicz „Historia Żydów piotrkowskich do 1939 roku”, oraz pracę zbiorową „Polskie Towarzystwo Turystyczno-Krajoznawcze Oddział im. Michała Rawity Witanowskiego w Piotrkowie Trybunalskim”.

Wspólnie z Powiatem Piotrkowskim, Miasto Piotrków Trybunalski, promowało się w 2008 roku na:

- Międzynarodowych Targach – Regiony Turystyczne „Na Styku Kultur 2008”,
- V Jarmarku Wojewódzkim w Łodzi,
- Międzynarodowych Targach „Poznań TOUR SALON 2008”

INSTYTUT BADAŃ NAD PARLAMENTARYZMEM

W 2008 roku do najważniejszych działań Instytutu należy zaliczyć:

- 11-12 kwietnia: zorganizowanie metodologicznej ogólnopolskiej konferencji poświęconej badaniom nad parlamentaryzmem. W konferencji wzięło udział 32 naukowców z 11 ośrodków w Polsce
- 12 maja: wspólnie z Instytutem Józefa Piłsudskiego w Warszawie, Radą Ochrony Pamięci Walk i Męczeństwa, Urzędem ds. Kombatantów i Osób Represjonowanych oraz Stowarzyszeniem Promowania Myślenia Obywatelskiego w Warszawie, zorganizowano konferencję naukową nt. „Józef Piłsudski a parlamentaryzm polski. W 140 rocznicę urodzin Marszałka”.
- 14-15 maja: Instytut wspólnie ze Studenckim Kołem Naukowym Historyków „Klio” i Muzeum w Piotrkowie Trybunalskim współorganizował IV Studencką Konferencję Naukową pt. „Człowiek a historia”.
- Sierpień: – wyprawa badawcza do Szwecji, której celem było przeprowadzenie wstępnych poszukiwań i digitalizowanie polskich (w tym piotrkowskich) materiałów archiwalnych wywiezionych przez Szwedów w XVI-XVIII w. Materiały te są niezbędne dla rozwijania badań nad dziejami polskiego sejmku raz do planowanej nowej monografii Piotrkowa na 800-lecie miasta. Była to trzecia polska wyprawa mająca na celu skopiowanie poloników szwedzkich.
- W 2008 roku dyrektor Instytutu uczestniczył jako konsultant w przygotowaniu wystawy „Polska – tradycje parlamentaryzmu do 1791r.”

SPORT, TURYSTYKA I REKREACJA

Ośrodek Sportu i Rekreacji /OSiR/ w Piotrkowie Trybunalskim jest samorządową jednostką budżetową, powołaną celem organizowania działalności w dziedzinie sportu i rekreacji oraz utrzymania i tworzenia odpowiednich warunków materialno-technicznych dla jej rozwoju.

Jego głównym celem statutowym jest popularyzacja walorów rekreacji ruchowej oraz stwarzanie warunków do aktywnego uczestnictwa mieszkańców miasta w masowej kulturze fizycznej. Zadania realizowane były poprzez organizację imprez sportowo-rekreacyjnych, prowadzenie zajęć rekreacyjnych w stałych zespołach rekreacyjnych oraz udostępnianie bazy sportowej.

Bazę Ośrodka Sportu i Rekreacji stanowią:

- Hala „RELAX” OSiR, Al.3-go Maja 6b
- Kryta Pływalnia OSiR, ul. Belzacka 106
- Kryta Pływalnia OSiR, ul. Próchnika
- Centrum Rekreacyjno-Rehabilitacyjne OSiR, ul. Belzacka 108/110 (siłownia, sala sportowa, salka metodyczno-szkoleniowa, sauna)
- Korty Tenisowe OSiR, ul. Belzacka 108/110 (6 kortów o nawierzchni mineralnej; ścianka do ćwiczeń gry w tenisa) – w okresie wiosenno - jesiennym
- Korty Tenisowe OSiR, ul. Żeromskiego 22, - w okresie wiosenno - jesiennym
- Lodowisko OSiR, ul. Żeromskiego 22 – w okresie jesienno-zimowym
- Stadion Miejski OSiR, ul. Żwirki 6
- Kąpielisko „Słoneczko” OSiR, mały zbiornik przy akwenu wodnym Bugaj – w okresie letnim;

W 2008 roku OSiR był organizatorem 86 imprez z udziałem około 9.000 osób, które uczestniczyły w różnych formach aktywności ruchowej m.in.: turnieje, imprezy sportowe, festyny. W ramach akcji „Sportowe Ferie z OSiR-em 2008” odbyło się 13 imprez z udziałem 933 osób, zaś w ramach akcji „Sportowe Wakacje z OSiR-em” odbyło się 38 imprez z udziałem 1 512 osób.

W 2008 roku z zajęć rekreacyjnych dla kobiet skorzystało łącznie ok. 13 700 kobiet. Zajęcia te prowadzone były przez uprawnione instruktorki OSiR, a uczestniczyła w nich młodzież w wieku gimnazjalnym, ponadgimnazjalnym, studentki i kobiety w wieku do 55 lat. W skład zajęć rekreacyjnych dla kobiet wchodzi: aerobic; pilates; stepp-aerobic; aerobic z elementami: callaneticsu, yogi, stretchingu; piłki; gimnastyka relaksacyjna.

W 2008 roku kontynuowano współpracę z Uniwersytetem III Wieku działającym przy Uniwersytecie Humanistyczno-Przyrodniczym w Piotrkowie Trybunalskim, co zaowocowało wprowadzeniem zajęć rekreacyjnych z pilatesu dla kobiet z w/w Uniwersytetu.

W salach sportowych Ośrodka Sportu i Rekreacji organizowane były turnieje - o randze mistrzostw miasta w tenisie stołowym, piłce siatkowej, koszykowej i unihokeju.

Raz w tygodniu odbywały się zajęcia z tenisa stołowego, w których brały udział: dzieci i młodzież, dorośli i niepełnosprawni (w tym osoby głuche, niedosłyszące, na wózkach inwalidzkich).

Kontynuowano rozpoczęte wcześniej rozgrywki ligowe drużyn:

- w piłkę koszykową - Piotrkowska Amatorska Liga Piłki Koszykowej Mężczyzn „OSiR Basketball 2007/2008” z udziałem 6 drużyn;
- w halową piłkę nożną – Amatorska Halowa Liga Piłki Nożnej OSiR z udziałem 11 drużyn.
- w piłkę nożną – Amatorska Liga Piłki Nożnej OSiR z udziałem 18 drużyn
- w tenisa ziemnego – Liga OSiR CUP;

W w/w ligach brały udział osoby z różnych grup społecznych: uczniowie szkół ponadgimnazjalnych, studenci, urzędnicy, nauczyciele, lekarze, biznesmeni. Celem ligi było

wyłonienie najlepszej Amatorskiej Drużyny Miasta, popularyzacja aktywnego wypoczynku i popularyzacja sportu.

Po raz drugi piotrkowski OSiR zorganizował współzawodnictwo sportowe szkół wszystkich szczebli pod nazwą: Piotrkowska Młodzieżowa Szkolna Liga OSiR 2007/2008. Rozegrano łącznie 398 spotkań, w tym 262 w piłkę siatkową i 136 w piłkę koszykową oraz konkurencje w czwórboju lekkoatletycznym.

Po raz pierwszy zorganizowano rozgrywki ligowe piłki ręcznej dziewcząt szkół podstawowych pod nazwą „Liga Piłki Ręcznej Dziewcząt OSiR Piotrków Tryb.” z udziałem reprezentacji 6 szkół podstawowych nr 3, 5, 11, 12, 13 i 16.

W styczniu OSiR był współorganizatorem wraz z WSH w Piotrkowie Tryb.– Turnieju Wyższych Uczelni w Piłce Nożnej, a w marcu - Turnieju Wyższych Uczelni w Siatkówce Kobiet i Mężczyzn.

W dniach 26.04.2008r. i 24.05.2008r. OSiR wraz z PTTK był organizatorem imprez z cyklu „Wycieczek Rowerowych -Rodzina i Przyjaciele na Rowerze”.

W maju OSiR zorganizował „Mały Mundial” dla dzieci z piotrkowskich przedszkoli, Turniej „Boccii” dla osób niepełnosprawnych. A także współorganizatorem wraz z Uniwersytetem Humanistyczno-Przyrodniczym w Piotrkowie Trybunalskim - Mistrzostw Polski Wyższych Uczelni w Piłce Ręcznej Kobiet.

W czerwcu OSiR był współorganizatorem wraz z ZNP i MSZS w Piotrkowie Trybunalskim – Turnieju Oświatowego w Siatkówce Kobiet i Mężczyzn, a wraz z Atletycznym Klubem Sportowym – Turnieju zapaśniczego.

W dniu 7 czerwca 2008r. na ulicach miasta odbył się "Bieg Piotrkowski" z udziałem: dzieci, młodzieży, dorosłych, osób niepełnosprawnych, (ok. 1.000 uczestników).

W dniu 21 czerwca OSiR nastąpiło otwarcie sezonowego Kąpieliska „Słoneczko”. W dniu 12 października 2008r. na ulicach miasta odbył się „Bieg Trybunalski” z udziałem: dzieci, młodzieży, dorosłych, osób niepełnosprawnych (ok. 1 000 uczestników).

W dniu 29 listopada 2008r. OSiR po raz pierwszy był organizatorem imprezy pod nazwą „Nordic Walking” z udziałem około 60 kobiet z piotrkowskiego Uniwersytetu III Wieku.

Pod koniec grudnia 2008r. OSiR wraz z Miejską Komisją Rozwiązywania Problemów Alkoholowych był organizatorem dwóch imprez dla dzieci i młodzieży pod hasłem „Zachowaj trzeźwy umysł”.

W oparciu o bazę Centrum Rekreacyjno-Rehabilitacyjnego OSiR prowadził również zajęcia indywidualne w zakresie: ćwiczeń ogólnorozwojowych i siłowych dla kobiet - na salce rekreacyjnej oraz ćwiczeń siłowych i kulturystycznych dla mężczyzn – na siłowni. Od kwietnia uruchomiono siłownię dla mężczyzn w Hali „Relax”.

Rozgrywane były również turnieje tenisa ziemnego dla dzieci i młodzieży organizowane przez TUKS „Champions – Team” i ŁZT oraz PZT, także Mistrzostwa Ziemi Piotrkowskiej organizowane przez TUKS „Kozica”.

OSiR w zakresie działalności Krytych Pływalni świadczył usługi na dwóch pływalniach:

- pływalni przy ul. Belzackiej posiadającej nieckę dużą, służącą do pływania sportowego i rekreacyjnego oraz nieckę małą, przeznaczoną do nauki pływania dla dzieci,
- pływalni przy ul. Próchnika posiadającej jedną nieckę, służącą do doskonalenia nauki pływania oraz do pływania rekreacyjnego i sportowego.

Przy każdym z basenów zamontowane są dwa dźwigi służące do opuszczania osób niepełnosprawnych do wody. Obiekt wyposażony jest w platformę dźwigową służącą do transportu osób poruszających się na wózkach inwalidzkich do pomieszczeń odnowy biologicznej.

Z usług Krytej Pływalni przy ul. Belzackiej w 2008 roku skorzystało łącznie 152 667 osób. Dużym powodzeniem cieszyły się zabiegi oferowane przez gabinet odnowy biologicznej (jacuzzi, solarium, kriopol, oraz sauna).

Z usług Krytej Pływalni przy ul. Próchnika skorzystało 45 137 osób.

W 2008 roku pływalnie były organizatorami i współorganizatorami imprez sportowo-rekreacyjnych takich jak:

- mistrzostwa Piotrkowa w pływaniu dla przedszkolaków, szkół podstawowych i szkół gimnazjalnych, impreza w formie ligi (cykl zawodów comiesięcznych);
- VII edycja wyścigu pływackiego „Na spotkanie wiosny”(400 osób);
- Wojewódzkie Zawody Olimpiad Specjalnych w Pływaniu;

Stowarzyszenia kultury fizycznej działające na terenie miasta:

- Aeroklub Ziemi Piotrkowskiej, ul. Przemysłowa 48,
- Atletyczny Klub Sportowy al. 3 Maja 12,
- Piotrkowski Miejski Klub Sportowy „Focus Park-Kiper” al. 3 Maja 6b,
- Miejski Klub Sportowy “Piotrcovia” – organizacja pożytku publicznego al. 3 Maja 6b,
- Klub Sportowy “Concordia” ul. Żwirki 6,
- Kolejowy Klub Sportowy “Ruch” ul. Zamenhofa 1 m 32,
- Piotrkowskie Stowarzyszenie Brydża Sportowego ul. Belzacka 108/110,
- Piotrkowski Klub Sportowy “Polonia” ul. Broniewskiego 18,
- Piotrkowski Klub “OYAMA KARATE” ul. Sulejowska 49 m 5,
- Piotrkowska Szkoła Sztuk Walki “TOM CENTER” ul. Belzacka 102/106 (Szkoła Podstawowa Nr 12),
- Piotrkowskie Towarzystwo Tenisowe, Park im. Ks. Józefa Poniatowskiego,
- Stowarzyszenie Sportowe Klub Sportowy “Strzelec” przy Komendzie Miejskiej Policji, ul. Szkolna 30/38,
- Piotrkowski Klub Okinawan Goju-Ryu Karate do, ul. Piastowska 4/6 m 9,
- Piotrkowski Integralny Klub Tenisa Stołowego „Wobistał”, ul.E.Plater 4a m 59,
- Klub Sportowy Marky&Mark Muay Thai, ul. Partyzantów 9,
- Uczniowski Klub Sportowy “Piotrkowianka” ul. Jerozolimska 73,
- Uczniowski Międzyszkolny Klub Sportowy “Piotrcovia”, ul. Wysoka 28/38,
- Uczniowski Klub Sportowy przy Środowiskowym Hufcu Pracy, ul. Przemysłowa 25,
- Tenisowy Uczniowski Klub Sportowy “Kozica”, ul. Konopnickiej 5 m 25,

- Miejski Szkolny Związek Sportowy, ul. Kostromska 50,
- Tenisowy Uczniowski Klub Sportowy "Champions Team", ul. Chrobrego 1 m 17,
- Uczniowski Ludowy Klub Sportowy "Sokół" przy Specjalnym Ośrodku Szkolno-Wychowawczym ,al. 3 Maja 28/38,
- Tenisowy Uczniowski Klub Sportowy "Nortenis", ul. Sulejowska 13/15 m 54,
- Uczniowski Klub Sportowy "Delfin", ul. Próchnika 8/12,
- Uczniowski Międzyszkolny Klub Sportowy "Volley 5", ul. Kostromska 50,
- Uczniowski Klub Sportowy – Szkoła Karate Tradycyjnego, ul. Paderewskiego 2/19,
- Uczniowski Międzyszkolny Klub Sportowy "Ring", ul. Sienkiewicza 10/12,
- Uczniowski Klub Sportowy "Dziesiątka" przy Szkole Podstawowej Nr 10, al. 3 Maja 7.
- Uczniowski Klub Sportowy "Przyjaźń", ul. Sulejowska 29A m.27,
- Uczniowski Klub Sportowy "Piotrcovia", ul. Wojska Polskiego 122A m.1,
- Uczniowski Klub Sportowy "K-2", ul. Pawlikowskiego 5 /Zakład Doskonalenia Zawodowego/,
- Uczniowski Ludowy Klub Kolarski „Start”, ul. Kostromska 64 m.27.

NAJWAŻNIEJSZE IMPREZY SPORTOWE I TURYSTYCZNE ZORGANIZOWANE W 2008 ROKU

- VII Bieg Trybunalski
- III Otwarte Integracyjne Zawody Wędkarskie, Spławikowe Osób Niepełnosprawnych,
- IX Piotrkowski Rajd Rowerowy,
- IX Turniej Zapaśniczy o Puchar Wicemistrza Olimpijskiego Piotra Stępnia,
- Wycieczki rowerowe „Rodzina i przyjaciele na rowerze”,
- X Ogólnopolski Wyścig Kolarski im. Wincentego Witosa.

Działalnością w zakresie szeroko pojętej turystyki zajmuje się Polskie Towarzystwo Turystyczno – Krajoznawcze im. Michała Rawity Witanowskiego (PTTK), Polskie Towarzystwo Schronisk Młodzieżowych (PTSM) oraz biura podróży.

PTTK w ubiegłych latach zorganizowało:

Lata	Ilość wycieczek i imprez turystyki kwalifikowanej	Ilość uczestników wycieczek i imprez turystyki kwalifikowanej w tym: młodzieży szkolnej
2004	64	5.323 /4.339
2005	89	4.093 /3.104
2006	118	3.397 /2.316
2007	75	3.337 /2.034
2008	110	3.841 /2.121

W ramach turystyki powszechnej:

Lata	Wycieczki obsługiwane przez przewodników	Liczba osób uczestniczących w wycieczkach
2004	105	4.568
2005	113	4.430
2006	116	4.606
2007	110	4.529
2008	133	5.081

Piotrkowski Oddział PTTK organizuje szereg imprez cyklicznych, m.in.:

- Zimowe Marsze na Orientację - 140 uczestników
- Rajd Pieszy „Gorącego Czaju Łyk” - 170 uczestników
- Rajd Pieszy „Topienie Marzanny” - 199 uczestników
- Rajd Pieszy i Rowerowy „Wiosna Żaków” - 95 uczestników
- 3 Wycieczki Rowerowe „Rodzina i Przyjaciele” - 385 uczestników
- Spływy Kajakowe po rzece Pilicy - 82 uczestników
- Rajd Architektury - 55 uczestników
- Impreza na orientację „Wiosna 2007” - 81 uczestników
- Młodzieżowy Rajd Jesienny „Sprzątanie Świata” - 530 uczestników
- Rajd „Prażonego Ziemniaka” - 83 uczestników
- Rajd „Parasolowy” - 146 uczestników
- Ogólnopolski Rajd Turystów zmotoryzowanych - 128 uczestników

Oddział był organizatorem obchodów 100-lecia Oddziału PTTK w Piotrkowie Trybunalskim. W Jubileuszowym Zlocie wzięło udział około 300 turystów i krajoznawców. Piotrkowski PTTK skupia 41 przewodników turystycznych, w tym 37 z uprawnieniami państwowymi i 4 z uprawnieniami PTTK. W Piotrkowskim Oddziale funkcjonuje 6 klubów turystyczno-krajoznawczych – motorowy, skupiający 66 członków, motocyklistów – 34 członków, podwodny - skupiający 7 członków, młodzieżowy – skupiający 11 członków, piesze – skupiający 8 członków, inne - skupiające 15 członków oraz 4 Szkolne Koła Krajoznawczo – Turystyczne – 61 członków.

Piotrkowski Oddział PTTK realizuje zadanie pod nazwą Centrum Informacji Turystycznej (tel. 044/732 36 63), które prowadzi sprzedaż materiałów krajoznawczych, uczestniczy w imprezach promocyjnych miasta, świadczy usługi w zakresie szeroko pojętej informacji turystycznej o bazie noclegowej, obiektach turystycznych i możliwościach organizacji wycieczek dla mieszkańców Piotrkowa Trybunalskiego na terenie całego kraju.

Prowadzi działalność szkoleniową w zakresie uzyskania uprawnień przewodników i pilotów turystycznych.

Oddział Terenowy Polskiego Towarzystwa Schronisk Młodzieżowych w Piotrkowie Tryb. - **PTSM** opiera swoją działalność na organizowaniu imprez turystyczno-krajoznawczych adresowanych głównie do młodzieży szkolnej, a także dla nauczycieli i działaczy turystyki szkolnej. W roku 2008 Oddział zorganizował łącznie 15 imprez dla uczniów, w których uczestniczyło 1668 uczestników oraz 6 imprez dla dorosłych z ogólną liczbą uczestników 285.

Oddział był organizatorem:

- Piotrkowski Zlot Turystyczny – SK PTSM przy III LO- 83 uczestników
- Jesienny Zlot SK PTSM – SK PTSM przy SP nr 12 –68 uczestników
- Konkurs „Poznaj swój region” – SK PTSM przy ZSP 5 – 320 uczestników

Piotrkowski Zlot Turystyczny – jest organizowany od 6 lat w lutym, jako impreza dwudniowa. W programie jest m.in. zwiedzanie miasta i odszukiwanie miejsc ważnych historycznie i kulturowo. Biorą w nim udział uczniowie szkół ponadgimnazjalnych.

Jesienny Zlot SK PTSM – jest organizowany od 4 lat w październiku. W programie są zajęcia rekreacyjne, konkursy: krajoznawcze, plastyczne, piosenki turystycznej. Adresowany jest do uczniów szkół podstawowych.

Konkurs „Poznaj swój region” – jest organizowany od 6 lat jako impreza trzyetapowa. Ma na celu propagowanie miejsc mało znanych a interesujących, w najbliższym otoczeniu. Efektem konkursu są prace prezentowane w finale w salach piotrkowskiego Zamku. Uczestnikami są uczniowie szkół gimnazjalnych i ponadgimnazjalnych.

Młodzież piotrkowskich szkół bierze również aktywny udział w imprezach organizowanych przez SK PTSM w Czarnocinie, Wolborzu, Kleszczowie, Smardzewicach, Będkowie, Inowłodzu i Tomaszowie Maz.

Piotrkowski oddział PTSM koordynuje działalność 81 Szkolnych Kół PTSM, w tym na terenie Piotrkowa Tryb. 11. Pod względem ilości kół zajmujemy 3 miejsce w kraju. Mamy zarejestrowanych 1459 członków.

Oddział współpracuje ze schroniskami młodzieżowymi całego kraju a szczególnie z 4 całorocznymi schroniskami ulokowanymi na naszym terenie. Propagujemy działalność tych schronisk jako najtańszej bazy noclegowej. Wykorzystujemy ją przy organizacji w/w imprez oraz obozów wędrownych. W 2008 r. Oddział zorganizował 3 obozy wędrowne, w których wzięło udział 84 uczestników.

Oddział PTSM prowadzi również konkurs współzawodnictwa schronisk działających na naszym terenie. W 2008r. udzieliły one 17005 noclegów dla 5125 turystów, z czego SM w Piotrkowie Tryb. – 2883 noclegi dla 1745 osób.

WSPÓŁPRACA Z ZAGRANICĄ PROWADZONA PRZEZ URZĄD MIASTA

Wyjazdy

- 18 – 20 kwietnia 2008 – udział przedstawicieli Piotrkowskiego Klubu Oyama Karate w I Otwartych Mistrzostwach Brandenburgii w Niemczech
- 18 – 26 kwietnia 2008 – udział piotrkowskiego artysty Janusza Kucharskiego w Światowym Sympozjum Artystycznym w Fonhsdorf (Austria)
- 20 – 27 kwietnia 2008 – wyjazd 15 osobowej grupy uczniów i opiekunów z ZSP nr 5 z Piotrkowa Tryb. do Esslingen (Niemcy) – wymiana partnerska z J.F.Kennedy Schule

- 05 – 11 maja 2008 – udział 19 osobowej grupy studentów Uniwersytetu Humanistyczno-Przyrodniczego w obchodach Dnia Europy w Mediolanie
- 21 – 24 maja 2008 - wyjazd uczniów Państwowej Szkoły Muzycznej na Międzynarodowy Konkurs Gitarowy w Velbert (Niemcy)
- 29 – 31 maja 2008 - wyjazd delegacji składającej się z przedstawicieli Urzędu Miasta i Rady Miasta do Marijampola (Litwa). Celem wyjazdu był udział w obchodach Dnia Miasta i omówienie możliwości rozszerzenia współpracy partnerskiej w zakresie współpracy gospodarczej.
- 12 – 20 czerwca 2008 – udział 12 osobowej grupy uczniów i nauczycieli Państwowej Szkoły Muzycznej w obchodach 50-lecia Szkoły Muzycznej w Vienne (Francja)
- 04 – 07 lipca 2008 - wyjazd przedstawicieli Urzędu Miasta, Rady Miasta, Towarzystwa Wschód-Zachód i dwóch biegaczy do Esslingen (Niemcy). Zgodnie z wieloletnią tradycją delegacja piotrkowska bierze udział w Dniach Miasta, podczas których na specjalnym stoisku promowane jest miasto i prezentowane są lokalne produkty spożywcze Piotrkowa. Prowadzona jest też zbiórka pieniędzy na Dom Małego Dziecka. W biegu ulicznym na dystansie 10 kilometrów udział wzięli Marek Dryja i Cezary Milak.
- 02 – 06 lipca 2008 – wyjazd delegacji składającej się z przedstawicieli Urzędu Miasta i Rady Miasta do Mołodeczna (Białoruś. Delegacja wzięła udział w obchodach 620-lecia miasta Mołodeczno.
- 30 sierpnia – 01 września 2008 – wyjazd delegacji Rady Miasta do Równego (Ukraina). Delegacja wzięła udział w obchodach Dni Miasta.
- 11 – 14 września 2008 – wyjazd delegacji składającej się z przedstawicieli Urzędu Miasta i Rady Miasta do Mosonmagyaróvár (Węgry. Delegacja wzięła udział w obchodach Dni Miasta. Jednocześnie z władzami miasta omówiono możliwości realizacji wspólnych projektów kulturalnych i turystycznych.
- 06 – 13 października 2008 – wyjazd 5 przedstawicieli Urzędu Miasta do Równego (Ukraina). Celem wyjazdu była realizacja II etapu projektu finansowanego przez MSZ w ramach programu POLSKA POMOC 2008, pt. „Przyjazny Urząd – poprawa relacji pomiędzy samorządem i mieszkańcami”
- 20 – 27 października 2008 – udział dwóch przedstawicieli Urzędu Miasta w prezentacji polskiej sztuki w Belfaście (Irlandia Płn.)
- 24- 26 października 2008 – udział drużyny junierek PIOTRCOVII w turnieju piłki ręcznej w Równym (Ukraina)
- 13 – 16 listopada 2008 – wyjazd 7 przedstawicieli Urzędu Miasta, Rady Miasta i Młodzieżowej Rady Miasta do Esslingen. Delegacja uczestniczyła w dorocznej Konferencji Miast Partnerskich, która w tym roku poświęcona była ochronie klimatu i redukcji CO₂.

Wizyty w Piotrkowie Trybunalskim

- 17 – 18 maja 2008 – wizyta 40 osobowej delegacji West-Ost Gesellschaft z Esslingen (Niemcy) z okazji 16-lecia współpracy partnerskiej z miastem Esslingen oraz uczczenia pamięci Honorowego Obywatela Miasta Piotrkowa Trybunalskiego Otto Weinmanna
- 06 – 09 czerwca 2008 - Dni Miasta - wizyta w Piotrkowie oficjalnych delegacji z Vienne (Francja), Mosonmagyaróvár (Węgry), Marijampola (Litwa), Esslingen (Niemcy) i Równego (Ukraina) – 30 osób. Goście wzięli udział w Jarmarku Trybunalskim,

podczas którego na specjalnie przygotowanych stoiskach prezentowali walory miast i serwowali produkty kuchni regionalnych. W Biegu Piotrkowskim udział wzięli reprezentanci Esslingen i Równego

- 15 – 22 września 2008 – wizyta 5 osobowej delegacji z Równego (Ukraina). Delegacja brała udział w realizacji I etapu projektu finansowanego przez MSZ w ramach programu POLSKA POMOC 2008, pt. „Przyjazny Urząd – poprawa relacji pomiędzy samorządem i mieszkańcami”
- 11 i 17 listopada 2008 – podczas przejazdu do i z Esslingen (Niemcy) w Piotrkowie przebywała 5 osobowa delegacja z Mołodeczna (Białoruś), która brała udział w Konferencji Miast Partnerskich w Esslingen. Delegacja spotkała się m.in. z przedstawicielami piotrkowskiej Regionalnej Izby Gospodarczej. Podczas spotkania omówiono możliwości podjęcia współpracy pomiędzy Izbami z Piotrkowa i Mołodeczna – 1800,00 zł – zakwaterowanie, kolacja i obiad

II.3 INFRASTRUKTURA TECHNICZNA

ZAOPATRZENIE W WODĘ I ODPROWADZANIE ŚCIEKÓW

Sieć wodociągowa i sieć kanalizacji sanitarnej stanowi majątek gminy, a eksploatowana jest przez Miejski Zakład Gospodarki Komunalnej Sp. z o.o. Wg stanu na koniec 2008 roku:

długość sieci wodociągowej z przyłączami – 211,7 km

długość sieci kanalizacji sanitarnej z przyłączami – 200,7 km

	2004	2005	2006	2007	2008
Sieć wodociągowa rozdzielcza w km /bez przyłączy/	135,5	137,1	138,2	139,8	141,8
Sieć kanalizacji sanitarnej w km /bez przyłączy/	134,5	138,6	140,1	140,4	143,4
Liczba połączeń wodociągowych do budynków mieszkalnych	5.770	5.855	5.960	6.020	6.090
Liczba połączeń kanalizacji sanitarnej do budynków mieszkalnych	2.500	2.720	2.875	2.990	3.080

CIEPŁOWNICTWO

Długość miejskiej sieci ciepłowniczej na koniec 2008 roku wynosiła 43,87 km, w tym:

	Sieć magistralna w km	Sieć rozdzielcza w km	Sieć przyłączeniowa w km
2004	13,54	12,38	16,50
2005	13,54	12,36	17,10
2006	13,54	12,47	17,56
2007	13,54	12,16	17,78
2008	13,54	12,31	18,02

W mieście funkcjonują dwie ciepłownie miejskie: C1 – przy ul. Orlej, C2- przy ul. Rolniczej

SIEĆ GAZOWA

	Odbiorcy gazu ogółem	Długość sieci gazowej w km /bez przyłączy/
2003	22.538	104,2
2004	22.694	104,5
2005	22.747	105,6
2006	23.027	118,3
2007	24.302	122,3
2008	23.262	122,4

Inwestycje i modernizacje sieci gazowej w 2008 r.: gazociąg w ul. Glinianej.

SIEĆ ELEKTRYCZNA

ENERGIA ELEKTRYCZNA	Odbiorcy zasilani z niskiego napięcia (drobni)			Odbiorcy zasilani ze średniego napięcia (wielkoprzemysłowi)		
	2006 rok	2007 rok	2008 rok	2006 rok	2007 rok	2008 rok
ilość odbiorców	34.216	34.371	34.376	120	122	108
sprzedaż energii (w MWh)	86.744	85.907	88.350	123.496	122.832	117.585
zużycie energii na jednego odbiorcę (w MWh)	2,54	2,50	2,57	1.029,13	1.006,82	1.088,75

Inwestycje i modernizacje sieci elektrycznej zrealizowane w 2008 r.: budowa stacji transformatorowej 15/0,4 kV - ul. Kręta, /1-1013/, ul. Jeziorna /1-1492/ oraz modernizacja stacji 15/04 kV – ul. Spacerowa, Pawłowska, Szewska, Łazienna Mokra. Modernizacja linii kablowej 15 kV – ul. Kostromska.

GOSPODARKA ODPADAMI

Odpady komunalne

Ilość odpadów przyjmowanych na Miejskie Składowisko w Dołach Brzeskich w [Mg]:

2004 r.	2005 r.	2006 r.	2007	2008
11.376,57	12.667,00	22.654,52	14.420,00	2.138,00

Decyzją Marszałka Województwa Łódzkiego nr RO.IV-IW-6620/8/2008 składowisko w Dołach Brzeskich zostało zamknięte w dniu 31.03.2008r.

Segregacja odpadów

Ilość selektywnie zebranych odpadów w [Mg]:

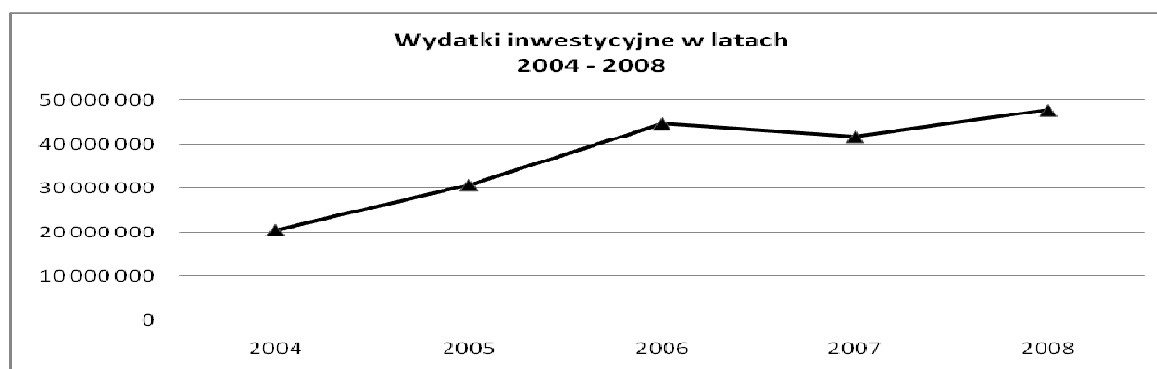
	Makulatura	Szkło	Tworzywa sztuczne	Odpady wielkogabarytowe niebezpieczne - sprzęt elektryczny i elektroniczny	Odpady wielkogabarytowe bez substancji niebezpiecznych - sprzęt elektryczny i elektroniczny
2006 r.	119,244	209,892	117,124	13,670	24,800
2007 r.	134,680	157,400	232,280	3,500	15,000
2008 r.	162,78	380,41	248,87	1,800	1,400

Odpady niebezpieczne w [Mg]

Na terenie miasta 411 przedsiębiorstw, instytucji oraz osób fizycznych prowadzących działalność gospodarczą, posiada decyzje administracyjne, dotyczące gospodarki odpadami niebezpiecznymi.

	Odpady zawierające rtęć (świelówki)	Odpady olejowe	Odpady medyczne, przeterminowane leki	Baterie i akumulatory ołowiowe	Inne
2006 r.	17,57 Mg	146,84 Mg	32,97 Mg	52,40 Mg	808,19 Mg
2007 r.	17,64 Mg	146,84 Mg	33,16 Mg	52,40 Mg	1.024,19 Mg
2008 r.	17,94 Mg	134,80 Mg	35,19 Mg	brak danych	1.126,20 Mg


INWESTYCJE MIEJSKIE



W roku 2008 wydatki na inwestycje wyniosły 47.769.181,52 zł, co stanowiło 17,53% wydatków budżetowych. Główne inwestycje to:

Zadania dotyczące gminy

1. Rewitalizacja Starego Miasta w Piotrkowie Trybunalskim – etap I – 7.433.832,09 zł





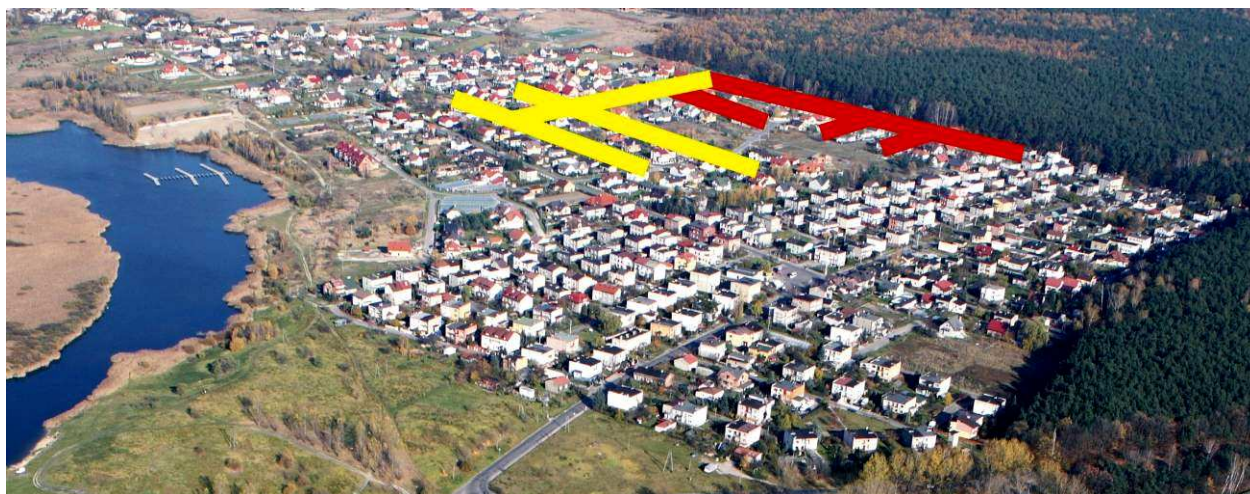
2. Trakt Wielu Kultur – 1.114.604,76 zł



3. Teatr im. S. Jaracza w Łodzi bez granic – europejskie sceny regionu łódzkiego – 6.099.276,77 zł



4. Wykonanie zasilania energetycznego Starego Miasta - 751.801,54 zł
5. Modernizacja budynku Szkoły Podstawowej nr 8 – 2.003.536,64 zł
6. Kanalizacja sanitarna i deszczowa w ul. Wolborskiej i Wierzejskiej – 1.240.854,11 zł
7. Budowa ulic wraz z kanalizacją deszczową na osiedlu Jeziorna I - 1.777.949,38 zł



Żółty kolor: planowane, czerwony kolor: zrealizowane


8. Budowa ul. Powstańców Warszawskich, ul. Rodziny Rajkowskich, ulic przyległych wraz z kanalizacją deszczową - 831.037,48 zł
9. Budowa wodociągu i kanalizacji sanitarnej na terenie posesji przy ul. Sulejowskiej 45 w ramach zadania „Racjonalizacja gospodarki wodno-ściekowej na terenach przemysłowych w Piotrkowie Tryb. – 1.121.790,79 zł
10. Budowa parkingu ogólnodostępnego przy ulicy Topolowej - 129.076,00 zł
11. Budowa ciepłociągu do ul. Broniewskiego – 117.878,86 zł
12. Program „termomodernizacji budynków” – 30.000,00 zł
13. Usuwanie barier architektonicznych, docieplenie ściany szczytowej, modernizacja punktu informacyjnego w BOM oraz w innych pomieszczeniach UM przy ul. Szkolnej 28 - 274.826,51 zł
14. Modernizacja szatni i węzła żywieniowego w SP nr 11 – 165.524,66 zł
15. Oświetlenie miasta – budowa nowych instalacji ulicznych - 91.584,99 zł
16. Wodociąg w ul. Budki - 182.103,58 zł
17. Wodociąg w ul. Moryca i w ul. Ujazd – 50.466,40 zł
18. Budowa kanalizacji sanitarnej i wodociągu w ul. Czystej – 33.628,99 zł
19. Budowa kanalizacji sanitarnej i wodociągu w ul. Pawłowskiej – bocznej – 106.148,53zł
20. Budowa wodociągu w ul. Podhalańskiej - 37.137,05 zł

21. Modernizacja pomieszczeń budynku MOK przy ul. Słowackiego 13 - dotacja – 220.000,00 zł



Zadania dotyczące powiatu

1. Modernizacja ul. Sulejowskiej w Piotrkowie Tryb. – 4.985.360,69 zł
2. Przebudowa ul. Armii Krajowej od ul. Sikorskiego do ul. Wojska Polskiego oraz ul. Słowackiego od Armii Krajowej do ul. Owocowej - 989.997,24 zł
3. Rozwój bazy edukacyjnej poprzez budowę sali sportowej przy ZSP nr 4 - 2.099.957,20 zł



4. Termomodernizacja budynku Sali gimnastycznej w II LO w Piotrkowie Tryb. przy ul. Żeromskiego 11 w ramach programu termomodernizacji budynków – 318.014,12 zł



5. Utworzenie Ośrodka Sztuki Współczesnej – 393.452,00 zł



UTRZYMANIE DRÓG:

1. Przebudowa ulicy Niskiej – 974.170,00 zł
2. W ramach zadania inwestycyjnego „Przebudowa/budowa ulic w oparciu o dokumentację” wybudowano pas do zawracania w Al. Sikorskiego – 248.270,00 zł
3. Przebudowa ulicy Moryca – 300.425,11 zł
4. Przebudowa ulicy Towarowej – 588.040,00 zł



5. W ramach umów dotyczących wykonania bieżących remontów nawierzchni jezdni i chodników oraz elementów dróg wszystkich kategorii zrealizowano prace remontowe na łączną kwotę 3.994.215,06 zł. Realizując plan remontów na 2008 rok (lista podstawowa) wykonano remont ulic:

- ulica Niecała (odcinek od ulicy Szkolnej do ulicy Wojska Polskiego): koszt wykonanych prac: 182.332,59 zł



- ul. E. Plater - koszt wykonanych prac: 109.010,68 zł
- ul. Mieszka I 8 - koszt wykonanych prac: 36.805,11 zł
- Osiedle „Górna” - koszt wykonanych prac: 139.323,93 zł
- ul. Garbarska (odcinek od ul. Szmidta do ulicy Działkowej) - koszt wykonanych prac: 240.169,53 zł
- ul. Szeroka - koszt wykonanych prac: 237.801,09 zł
- ul. Żwirki chodnik (ul. Roosevelta – ul. Srebrna) – 310.889,16 zł

W ramach przyjętego planu remontów na 2008 rok z listy podstawowej nie wykonano planowanego remontu ulicy Złotej – konieczność wykonania kanalizacji deszczowej w pasie drogowym ulicy Złotej i ulicach sąsiednich.

Poza listą podstawową wykonano remonty następujących ulic:

- ul. Słoneczna - koszt wykonanych prac: 101.198,27 zł
 - ul. Sadowa (odcinek od ulicy Olchowej do ulicy Łódzkiej) - koszt wykonanych prac: 242.336,92 zł
 - ul. Skargi - koszt wykonanych prac: 186.261,12 zł
 - Łódzka (odcinek od ulicy Wojska Polskiego do ulicy Hutniczej) - koszt wykonanych prac: 170.690,33 zł
 - Krakowskie Przedmieście (odcinek od Al. Kopernika do ulicy Jagiellońskiej) - koszt wykonanych prac: 266.114,16 zł
6. Wydatkowano 1.869.650,00 zł na remonty dróg klasy „L” i „D” stosując „tanią” technologię, tj. 12 cm żużla paleniskowego i 4 cm masy. W ten sposób zdecydowanie poprawiono stan techniczny kilkudziesięciu ulic na terenie miasta, tym samym poprawiając komfort życia wielu mieszkańców. Stosując ww. technologię wykonano między innymi: ul. Bednarska 643,2 m², droga dojazdowa do kąpieliska miejskiego „Słoneczko” 1 398,8 m², ul. Bursztynowa 595,5 m², ul. Dziewiarska 1 497,6 m², ul. Mechaniczna 268,7 m², ul. Dzika 747,9 m², ul. Energetyków 2 859,9 m², ul. Gęsia 509,4 m², ul. Kałuży 508,4 m², ul. Łotockiego 339,4 m², ul. Malinowa 5 450,1 m², ul. Murarska 1 169,7 m², ul. Podole 2 575 m², ul. Sąsiedzka 469,8 m², ul. Scalenkowa 3 137,4 m², ul.

Siewna 242,7 m², ul. Skalna 235,5 m², ul. Skośna 226,2 m², ul. Sokola 688,8 m², ul. Sportowa 297,8 m², ul. Strzelnicza 1 599,8 m², ul. Szklarska 284,4 m², ul. Twardosławicka 539,3 m², ul. Wąska 299 m², ul. Wypoczynkowa 1 669,7 m², ul. Zamiejska 1 555,4 m², ul. Lisia 207,8 m², ul. Przedmiejska 170,5 m², ul. Zamknięta 260,4 m², ul. Jastrzębia 547,2 m², dojazd do ulicy Czyżewskiego 88,5 m².

Poza pracami drogowymi w ramach zadania budżetowego: „Remonty i utrzymanie dróg” wydatkowane były również środki na zapewnienie (utrzymania) oznakowania pionowego i poziomego na terenie miasta na łączną kwotę 554.880,40 zł:

INŻYNIERIA RUCHU:

W ramach zadania „Remonty i utrzymanie dróg” wydatkowane były również środki w celu zapewnienia odpowiedniego stanu technicznego dróg w okresie zimowym – „akcja zima”. Nie wykorzystano pełnej kwoty zabezpieczonej w umowie, tylko jej część, tj. 377.571,30 zł.

Realizując zadania z zakresu inżynierii ruchu w roku 2008 uruchomiono sygnalizację świetlną na skrzyżowaniu Al. Sikorskiego z trasą N-S. W celu poprawy bezpieczeństwa ruchu przed uruchomieniem sygnalizacji wykonano prace polegające na dostawieniu dodatkowych sygnalizatorów ułatwiających pokonywanie skrzyżowania na podstawie wcześniej opracowanego projektu technicznego – łączny koszt wykonanych prac – 32.495,19 zł.

Dodatkowo, w celu zwiększenia obszarów detekcji, wykonano na ww. skrzyżowaniu nowe pętle indukcyjne – koszt wykonanych prac – 13.511,26 zł.

W ramach zadania budżetowego „Przebudowa i koordynacja sygnalizacji świetlnej na terenie miasta” dostosowano sygnalizację świetlną na skrzyżowaniu Al. Sikorskiego z ulicą Kostromską w Piotrkowie Trybunalskim do nowego programu pracy (umożliwienie zawracania na skrzyżowaniu) – koszt wykonanych prac – 19.068,60 zł.

W ramach zadania budżetowego „Oznakowanie dróg znakami aktywnymi” zakupiono w 2008 roku dwa znaki aktywne D-6 (kasetonowe) na wysięgnikach z sygnalizatorem ostrzegawczym oraz lampą oświetlającą przejście dla pieszych – koszt zakupu znaków – 29.280,00 zł. Do końca kwietnia 2009 roku znaki te zostaną umieszczone nad dwiema jezdniami Armii Krajowej.

PRACE INTERWENCYJNE - ROBOTY PUBLICZNE

W ramach umowy z Powiatowym Urzędem Pracy zatrudniono 89 pracowników w ramach prac interwencyjnych i robót publicznych.

Zatrudnieni w ramach prac interwencyjnych i robót publicznych wykonywali zadania dotyczące prac porządkowych.

1. Oczyszczanie chodnika i przejść dla pieszych ze śniegu oraz posypywanie piachem – około 136.192 m².
2. Sprzątania miasta – około 838.440 m².
3. Prace porządkowe: grabienie liści i zbieranie śmieci na miejskich terenach / skwerów, placów, parkingów/ – około 55.204 m².
4. Koszenie i zgrabianie trawy – około 56.500 m².
5. Zbieranie śmieci – około 2.862.076 m².
6. Utrzymanie porządku na parkingach miejskich – 2.300 m² /każdy poniedziałek i piątek/.

7. Służby porządkowe / przy imprezach organizowanych przez Miasto /
 - „Przebojowe lato z radiem ZET i tygodnikiem NAJ”
 - „Obchody 160-lecia Cerkwi prawosławnej oraz 230-lecie parafii w Piotrkowie Tryb.”
 - Tydzień papieski.
8. Współpraca ze: Strażą Miejską, Miejskim Ośrodkiem Kultury, Ośrodkiem Sportu i Rekreacji, Urzędem Miasta przy ul. Szkolnej, Urzędem Miasta przy ul. Pasaż Rudowskiego, Miejskim Zespołem Ekonomiczno-Administracyjnym, Pracownią Planowania Przestrzennego.
9. Prace przy profilowaniu poboczy po ułożeniu destruktu.
10. W każdy wtorek i piątek pomoc przy porządkowaniu placu targowego przy ul. Targowej.
11. Mycie ekranów akustycznych przy ul. Miast Partnerskich.
12. Montaż koszy na śmieci na terenie miasta..
13. Badanie natężenia ruchu.
14. Prace brukarskie.

SPRZĄTANIE ŚWIATA

Tereny będące własnością Gminy i Skarbu Państwa są sprzątane przez firmę ZiOM wyłonioną w drodze przetargu nieograniczonego.

Firma ZiOM codziennie utrzymuje czystość w „STREFIE” określonej ulicami Żeromskiego – Próchnika – Sikorskiego – NS – Słowackiego – Kostromska – Wojska Polskiego – Jerozolimska – Śląska:

- utrzymanie czystości na 49 terenach zielonych (skwery, zieleńce) na pow. 162.373 m²
- koszenie traw i chwastów w pasie drogowym na 25 ulicach na dł. 18.320 mb
- odśnieżanie chodników na 25 ulicach na dł. 37.550 mb
- zbieranie papierów i innych nieczystości w pasie drogowym na 25 ulicach na dł. 18.320 mb
- oczyszczanie z piasku i innych nieczystości ulic przy krawężnikach na 50 ulicach na dł. 64.246 mb
- usuwanie nieczystości z koszy ulicznych i na psie odchody z 1024 szt.
- utrzymanie czystości i porządku na przystankach autobusowych 207 szt.

W ramach w/w prac zebrano:

śmieci - 970 m³ tj. 223,1 tony

piasku - 1770 m³ tj. 2832 tony

UTRZYMANIE ZIELENI NA TERENIE MIASTA

Wykonano nasadzenia drzew i krzewów

- drzew - 208 szt.
- krzewów ozdobnych – 6.527 szt.
- krzewów żywopłotowych – 3.823 szt.

W ramach pielęgnacji drzew wykonano:

- cięcia techniczne i pielęgnacyjne drzew – 1.965 szt.
- wycięto krzaki i zarośla na pow. 1.663 m²
- zabiegi pielęgnacyjne żywopłotów na pow. 14.506 m²
- usunięto odrosty drzew – 1.746 szt.
- karczowanie, frezowanie pni - 233 szt.
- odsłonięto znaki drogowe - 172 szt.
- usunięto wiatrołomy i wiatrowały - 187 szt.
- usunięto z drzew w Parku J. Poniatowskiego Ogrodu Botanicznego i ul. Żwirki gniazda w ilości - 191 szt.
- przeprowadzono zabiegi pielęgnacyjne krzewów ozdobnych – 6.995 szt.

OŚWIETLENIE ULIC

Na terenie miasta są zainstalowane oprawy oświetleniowe na słupach oświetleniowych i energetycznych w ilości:

- drogi gminne 4.277 szt.
 - drogi powiatowe 2.596 szt.
 - drogi krajowe 637 szt.
- Ogółem 7.510 szt.

W okresie od 06.10.2006 r. do 31.12.2008 r. dokonano wymiany lamp energooszczędnych rtęciowych na lampy energooszczędne sodowe w ilości 6.092 szt.

Pozostało do wymiany 1.418 szt.

II.4 SYSTEMY ŁĄCZNOŚCI

TELEKOMUNIKACJA POLSKA S.A.

1. Aktualna liczba łączy telefonicznych: 17.001
w tym łączy szerokopasmowych (Neotrada, DSL): 3.644
2. Systemy łączności:
łącza na sieci kablowej: 16.820
łącza radiowe: 181
3. Nowe łączy, uruchomione w 2008 r.
łącza telefoniczne: 623
łącza szerokopasmowe (Neotrada, DSL): 969
4. Wykaz zadań inwestycyjnych, związanych z utworzeniem nowych łączy w 2008 r.
 - Budowa sieci do budynków przy ul. Dmowskiego 16,18
 - Budowa przyłącza telefonicznego do budynku przy ul. Rembeka 25/32
 - Realizacja usług dla Prologis Poland XXVIII Sp. z o.o. przy ul. Sikorskiego 79
 - Realizacja usług dla Geers Akustyka Słuchu, klientów indywidualnych przy ul. Kościelnej 5 oraz Szpitala Rejonowego przy ul. Armii Krajowej 11 i Broniewskiego 4
 - Realizacja usług na ul. Kostromskiej 53 – Spółdzielnia Mieszkańcowa im. J. Słowackiego
 - Realizacja usług dla Poczta Polska przy ul. Łódzkiej 66
 - Realizacja usług na ul. Złotej - PPHU Zbigniew Wilk
 - Realizacja usług dla firmy ASAJ Sp. z o.o. przy ul. Sokolej (róg Łódzkiej 1)

- Realizacja usług na ul. Geodezyjnej 5 - DOM Spółka J.
- Realizacja usług dla Jeronimo Martins Dystrybucja przy ul. Sienkiewicza 19
- Realizacja usług dla firmy Soft Partner Spółka J. ul. Sienkiewicza 86/88
- Realizacja usług dla PKO S.A. ul. Wojska Polskiego
- Realizacja usług dla CCC Sp. z o.o. ul. Wojska Polskiego 121 ,
- Realizacja usług dla Getin Bank S.A. przy ul. Słowackiego 74
- Realizacja usług dla Ministerstwa Finansów przy ul. Wroniej 65
- Realizacja usług dla Commercial Union Polska. ul. Kostomskiej 39A
- Realizacja usług dla FH JACEK przy ul. Żelaznej 4.

MNI TELECOM Sp. z o. o.

Biuro Obsługi Klienta MNI Telecom mieści przy ulicy Sulejowskiej 45, tel. 0801 109 109.

1. Aktualna liczba łączy telefonicznych w Piotrkowie Trybunalskim: 2.951 sztuk
2. Aktualna liczba łączy szerokopasmowych w Piotrkowie Trybunalskim: 689 sztuk
3. Systemy łączności:
 - łączy sieci kablowej: 25 sztuk
 - łączy sieci radiowej: 2.926 sztuk
4. Nowe łączy, uruchomione w 2008r.:
 - łączy telefoniczne: 185 sztuk
 - łączy szerokopasmowe: 162 sztuki
5. Wykaz zadań inwestycyjnych, związanych z utworzeniem nowych łączy w 2008r:
 - uruchomienie mobilnej telefoni jako operator MVNO pod marką Simfonia - 61 abonentów pozyskanych w roku 2008 w Piotrkowie Trybunalskim.

II.5 LOKALNY TRANSPORT ZBIOROWY

1. Liczba linii autobusowych miejskich obsługiwanych przez:
 - Miejski Zakład Komunikacyjny Sp. z o.o. - 12,
 - Przewoźników prywatnych - 12
2. Liczba autobusów do obsługi układu komunikacyjnego:
 - MZK Sp. z o.o. - 26,
 - Przewoźników prywatnych - 28
3. Łączny przebieg w kilometrach:
 - MZK Sp. z o.o. (wg. zawartych umów) - 1.642.502 km,
 - Przewoźników prywatnych (wg. udzielonych zezwoleń) - 1.721.202 km.
4. Liczba przewiezionych pasażerów:
 - MZK Sp. z o.o. - 4.756 tys. osób,
 - Przewoźników prywatnych - 2.651tys. osób
5. Liczba przystanków autobusowych - 249 szt.

6. Wydatki w 2008r.: Naprawa i konserwacja urządzeń przystankowych na kwotę 149.558,58zł.

II.6 OCHRONA ZDROWIA I OPIEKA SPOŁECZNA

Delegatura Łódzkiego Oddziału Wojewódzkiego Narodowego Funduszu Zdrowia w Piotrkowie Trybunalskim w 2008 r. na świadczenia realizowane przez świadczeniodawców z terenu Piotrkowa Trybunalskiego wydatkowała następujące środki (stan na 23.02.2009 r.):

- Podstawowa opieka zdrowotna – 17.559.843,42 zł
- Ambulatoryjna opieka specjalistyczna – 8.414.974,00 zł
- Rehabilitacja – 3.041.105,40 zł
- Stomatologia – 4.810.288,79 zł

Informacje o miejscach udzielania świadczeń medycznych przez świadczeniodawców na podstawie umowy z ŁOW NFZ zamieszczone są na stronie internetowej www.nfz-lodz.pl

Wykaz świadczeniodawców realizujących świadczenia według zakresów poradni specjalistycznych w 2008r.:

	Samodzielny Szpital Wojewódzki im. M. Kopernika	SZPITAL REJONOWY	Niepubliczny Zakład Opieki Zdrowotnej KARDIO-MED Lek.R. Kimelski	NZOZ Centrum Edukacyjno-Rehabilitacyjne SZANSA	NZOZ MEDICALL	NIEPUBLICZNY ZAKŁAD OPIEKI ZDROWOTNEJ MEDICUS	Niepubliczny Zakład Opieki Zdrowotnej "ER-MED"	SNZOZ K-MED	Niepubliczny Zakład Opieki Zdrowotnej Poradnia Okulistyczna	Prywatny Gabinet Lekarski „PANACEUM” Poradnia Kardiologiczna Lek.R. Kimelski	Indywidualna Specjalistyczna Praktyka Lekarska - Violetta Wegienko	Indywidualna Specjalistyczna Praktyka Lekarska - Izabela Liziniwicz-Wojtyśiak	Indywidualna Specjalistyczna Praktyka Lekarska - Joanna Stec	Indywidualna Specjalistyczna Praktyka Lekarska - Iwona Bryszewska-Cytniak	Prywatny Gabinet Okulistyczny Dorota Sierant-Kalicka	Specjalistyczna Praktyka Lekarska Bogusława Bęben	Specjalistyczna Praktyka Lekarska lekarz Maria Wisniewska Poradnia Neurologiczna Dziecięca
PORADNIA ALERGOLOGICZNA					X												
PORADNIA ALERGOLOGICZNA DLA DZIECI	X				X												
PORADNIA ENDOKRYNOLOGICZNA	X				X												
PORADNIA GASTROENTEROLOGICZNA	X				X												
PORADNIA KARDIOLOGICZNA	X	X	X							X							
PORADNIA NEFROLOGICZNA	X																
PORADNIA DERMATOLOGICZNA	X										X	X	X	X			
PORADNIA NEUROLOGICZNA	X	X															
PORADNIA NEUROLOGICZNA DLA DZIECI																	X
PORADNIA ONKOLOGICZNA	X																
PORADNIA CHEMIOTERAPII																	
PORADNIA GRUŹLICY I CHOROÓB PŁUC	X																
PORADNIA GRUŹLICY I CHOROÓB PŁUC DLA DZIECI	X																
PORADNIA REUMATOLOGICZNA	X	X															
PORADNIA CHOROÓB ZAKAŹNYCH	X																
PORADNIA CHOROÓB ZAKAŹNYCH DLA DZIECI	X																
PORADNIA NEONATOLOGICZNA	X	X															
PORADNIA GINEKOLOGICZNO-POŁOŻNICZA	X	X			X		X	X									
PORADNIA CHIRURGII OGÓLNEJ	X	X															
PORADNIA CHIRURGII OGÓLNEJ DLA DZIECI	X																
PORADNIA CHIRURGII ONKOLOGICZNEJ	X				X												
PORADNIA ORTOPEDII I TRAUMATOLOGII NARZĄDU RUCHU	X																
PORADNIA OKULISTYCZNA	X	X			X		X	X							X	X	
PORADNIA OKULISTYCZNA DLA DZIECI	X																
PORADNIA LECZENIA JASKRY																	
PORADNIA OTOLARYNGOLOGICZNA	X	X															
PORADNIA LOGOPEDYCZNA	X	X		X													
PORADNIA DIABETOLOGICZNA		X				X											
PORADNIA UROLOGICZNA		X					X										
PORADNIA LECZENIA BÓLU					X												

Informacja o zatrudnieniu lekarzy, pielęgniarek i położnych w placówkach podstawowej opieki zdrowotnej na terenie Piotrkowa Trybunalskiego

Nazwa świadczeniodawcy	Ulica świadczeniodawcy	Liczba zatrudnionych lekarzy POZ	Liczba zatrudnionych pielęgniarek POZ	Liczba zatrudnionych położnych POZ	Liczba zatrudnionych pielęgniarek medycyny szkolnej
Samodzielny Szpital Wojewódzki im. Mikołaja Kopernika	Rakowska 15	5	6	1	-
SZPITAL REJONOWY	Roosevelta 3	47	22	6	27
Niepubliczny Zakład Opieki Zdrowotnej NOVA-MED	Słowackiego 74	1	1	-	-
NZOZ MEDICALL	Wojska Polskiego 77	4	2	-	-
Niepubliczny Zakład Opieki Zdrowotnej PRIMMED	Kostromska 53	7	5	1	-
Niepubliczny Zakład Opieki Zdrowotnej ARC MED	Kościelna 1	8	4	2	-
NIEPUBLICZNY ZAKŁAD OPIEKI ZDROWOTNEJ MEDICUS	Dmowskiego 37	4	3	1	-
Niepubliczny Zakład Opieki Zdrowotnej Twoje Zdrowie sp. z o.o.	Łódzka 21	10	6	1	-
Niepubliczny Zakład Opieki Zdrowotnej SANTE	Garbarska 10/12	2	5	1	-
Niepubliczny Zakład Opieki Zdrowotnej MEDICA	Hutnicza 18	2	2	1	-
Niepubliczny Zakład Opieki Zdrowotnej "Twoja Poradnia Lekarska" s.c.	Garbarska 10/12	3	5	-	-
Niepubliczny Zakład Opieki Zdrowotnej "Hipokrates"	Wolborska 7A	5	5	1	-
Niepubliczny Zakład Opieki Zdrowotnej "Nasz Doktor" Turlejski i Partnerzy – Lekarze	Wyspiańskiego 14	5	6	1	-
Zakład Opieki Doraźnej "PREKS"	Armii Krajowej 11	6	3	-	-

Wykaz świadczeniodawców realizujących świadczenia podstawowej opieki zdrowotnej:

Zakres świadczeń w podstawowej opiece zdrowotnej	Nazwa świadczeniodawcy	Kontakt	Telefon	Uwagi
POZ	Samodzielny Szpital Wojewódzki im. Mikołaja Kopernika ul. Rakowska 15	lek. Marek Konieczko	044/ 648-03-00	umowa realizowana do 31.05.2008r.
Nocna i świąteczna ambulatoryjna opieka lekarska i pielęgniarska				umowa realizowana do 31.05.2008r.
Nocna i świąteczna wyjazdowa opieka lekarska i pielęgniarska				umowa realizowana do 31.05.2008r.
Transport - POZ				-
POZ	SZPITAL REJONOWY ul. Roosevelta 3	Paweł Banaszek	044/ 645-11-15	-
Transport - POZ				-
POZ	Niepubliczny Zakład Opieki Zdrowotnej NOVA-MED ul. Słowackiego 74	Tomasz Nowacki	044/ 649-19-86	-
POZ	NZOZ MEDICALL - ul. Wojska Polskiego 77	Edyta Gizler	044/ 647-12-75	-
POZ	Niepubliczny Zakład Opieki Zdrowotnej PRIMMED ul. Kostromska 53	Ewa Konieczko- Ludwiczak	044/ 646-67-92	-
POZ	Niepubliczny Zakład Opieki Zdrowotnej ARC MED ul. Kościelna 1	Gemel Gerard	044/ 732-63-93	-
Transport - POZ				-
Nocna i świąteczna wyjazdowa opieka pielęgniarska				-
POZ	Niepubliczny Zakład Opieki Zdrowotnej MEDICUS ul. Dmowskiego 37	Bogusław Różga	044/ 649-10-85	-
POZ	Niepubliczny Zakład Opieki Zdrowotnej Twoje Zdrowie sp. z o.o., ul. Łódzka 21	Andrzej Grzegorski	044/ 649-40-15	-
POZ	Niepubliczny Zakład Opieki Zdrowotnej SANTE ul. Garbarska 10/12	Anna Westrych	044/ 646-42-15	-
POZ	Niepubliczny Zakład Opieki Zdrowotnej MEDICA ul. Hutnicza 18	Iwona Piętakiewicz	044/ 648-08-57	-
POZ	Niepubliczny Zakład Opieki Zdrowotnej "Twoja Poradnia Lekarska" s.c., ul. Garbarska 10/12	Małgorzata Mrozińska	044/ 648-69-55	-
POZ	Niepubliczny Zakład Opieki Zdrowotnej "Hipokrates" ul. Wolborska 7A	Przemysław Winiarski	044/ 646-46-01	-
POZ	Niepubliczny Zakład Opieki Zdrowotnej "Nasz Doktor" Turlejski i Partnerzy – Lekarze, ul. Wyspiańskiego 14	Sławomir Turlejski	044/ 648-22-55	-
Nocna i świąteczna ambulatoryjna opieka lekarska i pielęgniarska	Zakład Opieki Doraźnej "PREKS" ul. Armii Krajowej 11	Sławomir Kosa	041/ 275-30-44	-
Nocna i świąteczna wyjazdowa opieka lekarska i pielęgniarska				-
Transport - POZ				-

MIEJSKI OŚRODEK POMOCY RODZINIE

Miejski Ośrodek Pomocy Rodzinie realizuje zadania gminne (własne zlecone) oraz zadania powiatowe (własne i zlecone) przypisane ustawami do realizacji przez Powiatowe Centra Pomocy Rodzinie i Ośrodki Pomocy Społecznej. Pomoc społeczna wspiera osoby i rodziny w wysiłkach, zmierzających do zaspokojenia niezbędnych potrzeb i umożliwia im życie w warunkach odpowiadających godności człowieka.

Zadania własne gminy realizowane przez MOPR:

1. zasiłki celowe – 1.821 rodzin /ok. 4.550 osób w rodzinach/,
w tym specjalne zasiłki celowe – 435 osób.

Główne przeznaczenie zasiłków celowych:

- zasiłki celowe na zakup leków i leczenie – 628 osób;
 - zasiłki celowe na zakup obuwia – 553 osoby;
 - zasiłki celowe na zakup odzieży – 350 osób;
 - sprawienie pogrzebu – 11 świadczeń;
 - zasiłek celowy na dofinansowanie do opłaty energii – 430 osób;
 - zasiłek celowy na dofinansowanie do opłaty gazu – 156 osób;
 - zasiłek celowy na dofinansowanie do remontu – 71 osób;
 - zasiłek celowy na wyrobienie dowodu osobistego – 77 osób;
 - zasiłki celowe z tytułu zdarzenia losowego – 7 rodzin;
 - zaopatrzenie w opał – 835 osób i rodzin, w tym :
 - zasiłki celowe na zakup opału – 414 rodzin;
 - opał w naturze – 421 rodzin;
 - wieczerza wigilijna – organizowana przez Dzienny Dom Pomocy Społecznej i Miejski Ośrodek Pomocy Rodzinie – 200 osób skierowanych przez MOPR;
 - wypoczynek letni dla dzieci (kolonie, półkolonie i dofinansowania do indywidualnych skierowań na obozy letnie) – 308 dzieci;
2. zasiłki okresowe – 1.965 rodzin /ok. 4.910 osób w rodzinach;
 3. wieloletni program „Pomoc państwa w zakresie dożywiania” – 6.371 osób:
 - zasiłki na zakup posiłku i żywność – 6.070 osób / 2.345 rodzin;
 - pomoc w postaci „gorącego posiłku” – 204 osoby;
 - dożywianie uczniów w szkołach – 831 dzieci;
 4. realizacja usług opiekuńczych – 233 osoby.

W 2008 roku terenowi pracownicy socjalni MOPR:

- zwizytowali 24.438 środowisk;
- udzielili 3.587 rodzinom pomocy wyłącznie w postaci pracy socjalnej;
- zawarto 273 kontrakty socjalne;
- przeprowadzili 1.542 wywiady alimentacyjne;
- stwierdzili, że w 267 rodzinach sytuacja uległa poprawie i środowisko nie kwalifikuje się do pomocy

Zadania rządowe zlecone gminie realizowane przez MOPR:

1. wypłata zasiłków stałych - 566 osób;
2. opłata składek na ubezpieczenie zdrowotne – świadczeniem tym objęte są osoby korzystające z zasiłków stałych i świadczeń rodzinnych nie posiadające ubezpieczenia zdrowotnego z innego tytułu.

Składka na ubezpieczenie zdrowotne w 2008 roku wynosiła 9% od wysokości otrzymywanego świadczenia. MOPR w 2008 roku opłacił składki na ubezpieczenie zdrowotne dla 533 osób, w tym dla:

- 436 osób pobierających zasiłek stały;
- 78 osób pobierających świadczenie pielęgnacyjne;
- 1 osoby pobierającej dodatek z tytułu utraty prawa do zasiłku dla bezrobotnych na skutek upływu okresu jego pobierania.

3. realizacja specjalistycznych usług opiekuńczych – 26 osób;

4. wypłata zasiłków dla osób poszkodowanych w wyniku suszy – 9 osób.

Łącznie pomocą z zadań zleconych i własnych w 2008 roku objęto ok. 4.063 rodzin / ok. 7.449 osób w tych rodzinach/, tj, ok. 9,5% mieszkańców naszego miasta, w tym ok.55% petentów stanowią osoby bezrobotne, ok.40% - osoby niepełnosprawne lub dotknięte długotrwałą chorobą oraz ok.5% - rodziny wykazujące nieporadność życiową i mające trudności wychowawcze z dziećmi.

Przyznawanie i wypłacanie dodatków mieszkaniowych

W 2008 roku tą formą pomocy objęto 1.777 rodzin (wypłacono 21.332 dodatki), a przyjęto 4.293 wnioski o przyznanie dodatku mieszkaniowego.

Przyznawanie i wypłacanie świadczeń rodzinnych

1. W ramach świadczeń rodzinnych w 2008 roku wypłacono:

- 79.053 zasiłków rodzinnych dla 8.244 dzieci, z tego:
- 4.169 dodatków z tytułu opieki nad dzieckiem w okresie urlopu wychowawczego dla 580 osób;
- 6 dodatków z tytułu samotnego wychowywania dziecka i utraty prawa do zasiłku dla bezrobotnych dla 1 osoby;
- 431 dodatki z tytułu urodzenia dziecka;
- 5.123 dodatki z tytułu samotnego wychowywania dziecka dla 531 dzieci;
- 5.726 dodatków z tytułu kształcenia i rehabilitacji dziecka niepełnosprawnego dla 582 osób;
- 3.912 dodatków z tytułu rozpoczęcia roku szkolnego dla 3.909 osób;
- 1.173 dodatki z tytułu podjęcia nauki przez dziecko w szkole poza miejscem zamieszkania dla 168 dzieci;
- 8.531 dodatków związanych z wychowaniem dziecka w rodzinie wielodzietnej dla 864 osób;
- 784 jednorazowych zapomóg z tytułu urodzenia dziecka;

2. 7.355 zaliczek alimentacyjnych dla 869 dzieci;

3. 20.087 zasiłków pielęgnacyjnych dla 1.787 osób;

4. 2.401 świadczeń z funduszu alimentacyjnego dla 819 osób;

5. 1.995 świadczeń pielęgnacyjnych dla 193 osób;

6. 156 osobom korzystającym ze świadczeń pielęgnacyjnych opłacono składki na ubezpieczenie społeczne.

Rehabilitacja zawodowa:

- przystosowanie tworzonych lub istniejących miejsc pracy dla osób niepełnosprawnych,
- zwrot kosztów poniesionych przez pracodawcę z związku z wyposażeniem stanowisk pracy dla osób niepełnosprawnych,
- zwrot wydatków na instrumenty i usługi rynku pracy na rzecz osób niepełnosprawnych poszukujących pracy i nie pozostających w zatrudnieniu,
- szkolenia organizowane przez pracodawcę,
- szkolenia i przekwalifikowania,
- pożyczki na uruchomienie działalności gospodarczej,
- jednorazowe środki finansowe przeznaczone na podjęcie działalności gospodarczej,
- dofinansowanie do oprocentowania kredytu bankowego.

Rehabilitacja społeczna:

- udział w turnusach rehabilitacyjnych,
- likwidacja barier architektonicznych,
- likwidacja barier technicznych i w komunikowaniu się,
- Warsztaty Terapii Zajęciowej,
- zaopatrzenie w sprzęt rehabilitacyjny,
- zaopatrzenie w przedmioty ortopedyczne i środki pomocnicze,
- dofinansowanie sportu, kultury i rekreacji.

Prace społecznie użyteczne

Prace społecznie użyteczne zgodnie z definicją ustawową oznaczają prace organizowane przez gminę i wykonywane przez bezrobotnych bez prawa do zasiłku dla bezrobotnych. Są jedną z form aktywizacji społecznej i zawodowej osób. Celem jej jest ograniczenie zjawiska bezrobocia.

W 2008 roku prace społecznie użyteczne organizowane były za pośrednictwem Miejskiego Zarządu Dróg i Komunikacji (25 miejsc) oraz Ośrodka Sportu i Rekreacji (20 miejsc). Łącznie do w/w prac MOPR skierował 53 osoby, które wypracowały 8.479 godzin.

Klub Wolontariusza przy MOPR

Wolontariuszami pracującymi w MOPR są przede wszystkim studenci oraz osoby, które realizują się w tego typu działalności.

Głównymi zadaniami wolontariatu była: pomoc dzieciom mającym problemy z nauką; pomoc osobom w wieku emerytalnym i chorym; pomoc przy działalności akcyjnej Ośrodka.

W 2008 roku w ramach pracy Klubu Wolontariusza zarejestrowanych było 45 wolontariuszy, w tym: 7 pracujących z osobami starszymi, pracujących z osobami niepełnosprawnymi, 10 pracujących z dziećmi. Wolontariusze uczestniczyli m.in. w przygotowaniach Dnia Rodzicielstwa Zastępczego i w Światowym Dniu Serca. Ponadto wolontariusze brali udział w spotkaniach (7) i szkoleniach prowadzonych przez koordynatorów i specjalistów.

Programy opracowywane i realizowane przez MOPR

- Program edukacyjno – korekcyjny dla sprawców przemocy - Program powstał w odpowiedzi na Krajowy Program Przeciwdziałania Przemocy w Rodzinie jako część systemu działań skierowanych na przeciwdziałanie przemocy w rodzinie i dopełnienie różnych form administracyjno - prawnych podejmowanych wobec sprawców przemocy. Program realizowany był przez MOPR już po raz drugi. Głównym założeniem programu była pomoc sprawcom w zaprzestaniu stosowania przemocy poprzez edukację. W programie uczestniczyło 7 osób (4 mężczyzn i 3 kobiety w wieku od 33 do 55 lat) identyfikujących się z problemem przemocy.
- „Utworzenie Zespołów Interdyscyplinarnych działających na rzecz pomocy dziecku i rodzinie ze szczególnym uwzględnieniem problemu przemocy domowej”.

MOPR uzyskał w 2008 roku w drodze konkursu dofinansowanie z Ministerstwa Pracy i Polityki Społecznej na realizację projektu „Utworzenie Zespołów Interdyscyplinarnych działających na rzecz pomocy dziecku i rodzinie ze szczególnym uwzględnieniem problemu przemocy domowej”.

Głównym celem programu było powołanie zespołów interdyscyplinarnych w celu wspólnej działalności profilaktycznej i pomocy rodzinom w przezwyciężeniu trudnych sytuacji życiowych.

Zespoły swoim działaniem objęły rodziny w kryzysie i niewydolne wychowawczo. Optymalną strategię pracy z rodziną ustalał zespół wyspecjalizowanych pracowników znających rodzinę i jej środowisko.

W 4 obecnie funkcjonujących Zespołach pracują: kuratorzy sądowi, pedagodzy, pielęgniarki medycyny szkolnej, dzielnicowi, pracownicy socjalni. Rozwój poradnictwa i terapii rodzin przeżywających trudności związane z wychowaniem dzieci i młodzieży o szczególnych potrzebach wychowawczych w ramach działalności Ośrodka Interwencji Kryzysowej w Piotrkowie Trybunalskim.

MOPR w 2008 roku uzyskał w drodze konkursu z Ministerstwa Pracy i Polityki Społecznej dofinansowanie na realizację projektu Rozwój poradnictwa i terapii rodzin przeżywających trudności związane z wychowaniem dzieci i młodzieży o szczególnych potrzebach wychowawczych w ramach działalności Ośrodka Interwencji Kryzysowej w Piotrkowie Trybunalskim.

Celem głównym projektu było udzielenie wsparcia i profesjonalnej pomocy rodzinom o niskim statusie socjoekonomicznym, w pełnieniu funkcji rodzicielskich i radzeniu sobie z niepowodzeniami w procesie wychowawczym.

Program swoim zasięgiem objął 30 rodzin z terenu miasta Piotrkowa Trybunalskiego. W ramach projektu realizowane były następujące zadania:

Warsztat dla rodziców „Szkoła dla rodziców. Jak mówić żeby dzieci nas słuchały, jak słuchać, żeby do nas mówiły”. Warsztat ukazał proste metody wychowawcze, spowodował u uczestników realną ocenę swoich zachowań oraz niwelował poczucie odosobnienia, które towarzyszy często wielu rodzinom borykającym się z problemami wychowawczymi.

Terapia rodzinna

Terapia krótkoterminowa obejmowała nie tylko klienta, ale również jego rodzinę. Wynikało to z założenia, iż rodzina tworzy pewien system, w którym poszczególni członkowie pozostają ze sobą we wzajemnych relacjach i wzajemnie na siebie oddziałują. Problemy jednego z domowników wpływają na cały system rodzinny, ale system rodzinny wpływa na powstawanie zaburzenia. Głównym celem terapii było rozwiązanie problemu prezentowanego przez rodzinę.

Poradnictwo opiekuńczo- wychowawcze

Celem tego zadania było wsparcie rodziny w jej prawidłowych funkcjach opiekuńczo-wychowawczych i uniknięcie błędów w wychowaniu dziecka. Zakres, forma udzielanych porad były zależne od rodzaju problemu zgłaszanego przez rodzica. Porady miały charakter wyraźnie specjalistyczny dotyczący określonej sytuacji lub zagrożenia, jak również obejmowały dziecko i jego rodzinę.

Szkolenia organizowane przez MOPR.

W 2008 roku MOPR był organizatorem szkolenia dotyczącego „Przeciwdziałania handlowi ludźmi”. Adresatami szkolenia byli wszyscy pracownicy socjalni, specjaliści zatrudnieni w Ośrodku Interwencji Kryzysowej oraz członkowie Zespołów Interdyscyplinarnych – łącznie 49 osób. Szkolenie prowadziła Fundacja „La Strada” z Warszawy. Celem szkolenia było uwrażliwienie osób pracujących w pomocy społecznej na problemy związane z handlem ludźmi i skutecznej identyfikacji osób jako ofiar handlu ludźmi.

Zadania zlecone powiatowe i zadania własne powiatu:

1. W 2008 roku zadania z zakresu rehabilitacji zawodowej były w całości realizowane przez Powiatowy Urząd Pracy w Piotrkowie Trybunalskim.
2. Zadania z zakresu rehabilitacji zawodowej i społecznej realizowane przez Centrum Rehabilitacji Społecznej Osób Niepełnosprawnych Miejskiego Ośrodka Pomocy Rodzinie w 2008 roku:

Ad.2.1.Zadania z zakresu rehabilitacji zawodowej obejmowały:

- przyznawanie osobom niepełnosprawnym jednorazowych środków na podjęcie działalności gospodarczej – 19 osób;
- zwrot kosztów poniesionych przez pracodawcę z związku z wyposażeniem stanowisk pracy dla osób niepełnosprawnych – 8 pracodawców, którzy utworzyli 10 nowych stanowisk dla osób niepełnosprawnych;
- finansowanie kosztów szkolenia i przekwalifikowania zawodowego osób niepełnosprawnych – 9 osób;

Ad.2.2.Zadania z zakresu rehabilitacji społecznej obejmowały:

- dofinansowanie uczestnictwa w turnusach rehabilitacyjnych – 863 osoby, w tym: dzieci i młodzież z opiekunami – 115 osób, dorośli z opiekunami – 748 osób;
- dofinansowanie prac dotyczących likwidacji barier architektonicznych –13 osób, w tym dzieci i młodzież – 2 osoby, dorośli – 11 osób;
- dofinansowanie likwidacji barier technicznych i w komunikowaniu się – 9 osób, w tym: 1 dziecko niepełnosprawne, 8 osób dorosłych;
- dofinansowanie kosztów działania Warsztatów Terapii Zajęciowej – udział 45 osób niepełnosprawnych;
- dofinansowanie zaopatrzenia w sprzęt rehabilitacyjny – 15 osób, w tym dzieci i młodzież – 3 osoby, dorośli – 12 osób;
- dofinansowanie zaopatrzenia w przedmioty ortopedyczne i środki pomocnicze – 890 osób, w tym: dzieci i młodzież – 76 osób, dorośli – 814 osób;

- dofinansowanie sportu, kultury i rekreacji: W 2007 roku zostało złożonych 25 wniosków do realizacji w 2008 roku. W 2008 roku zawartych zostało 19 umów z organizacjami i stowarzyszeniami działającymi na terenie miasta Piotrkowa Trybunalskiego i z tej formy dofinansowania skorzystało 780 osób, w tym 105 dzieci i młodzieży (osoby niepełnosprawne i opiekunowie).

Miejski Zespół ds. Orzekania o Niepełnosprawności

Prowadzenie Zespołu ds. Orzekania o Niepełnosprawności dla celów pozarentowych jest zadaniem powiatowym, który orzeka o niepełnosprawności lub o stopniu niepełnosprawności oraz wydaje legitymacje dokumentujące niepełnosprawność lub stopień niepełnosprawności.

W 2008 roku Zespół wydał:

1. 2.655 orzeczeń o niepełnosprawności i stopniu niepełnosprawności, w tym:
 - 2.314 orzeczeń dla osób po 16 roku życia;
 - 341 orzeczeń dla osób przed 16 rokiem życia;
2. 381 legitymacji osobom niepełnosprawnym, w tym:
 - 311 legitymacji dla osób powyżej 16 roku życia;
 - 70 legitymacji dla osób przed 16 rokiem życia;

Ośrodek Interwencji Kryzysowej Miejskiego Ośrodka Pomocy Rodzinie

Głównym zadaniem Ośrodka było udzielanie szybkiej i profesjonalnej pomocy w postaci porad prawnych, psychologicznych, pedagogicznych i terapeutycznych osobom i rodzinom znajdującym się w sytuacjach kryzysu osobistego i losowego, a także osób dotkniętych kryzysem przewlekłym (choroba, zaburzenia psychiczne, alkoholizm, przemoc w rodzinie, narkomania).

W 2008 roku specjaliści w Ośrodku Interwencji Kryzysowej udzielili ogółem 707 porad specjalistycznych, w tym: prawnik udzielił 275 porad, psycholog 142 porady, pedagog 206 porad, terapeuta 84 porady.

Koszty usamodzielnienia osób opuszczających placówki opiekuńczo- wychowawcze oraz koszty pobytu dzieci z terenu Piotrkowa Trybunalskiego w placówkach na terenie innych powiatów

Od dnia 1 stycznia 2005 roku zadanie to finansowane jest w całości ze środków własnych powiatu.

W 2008 roku w ramach powyższego zadania MOPR zrealizował:

- pomoc finansową na usamodzielnienie osób opuszczających placówki – 3 osoby,
- pomoc finansową na kontynuowanie nauki – 31 osób.

Przyznawanie pomocy pieniężnej dla rodzin zastępczych

W 2008 roku w ramach tego zadania MOPR zrealizował:

- pomoc pieniężną dla 145 rodzin zastępczych, w których przebywało 210 dzieci;
- pomoc pieniężną na kontynuowanie nauki dla 63 pełnoletnich wychowanków;
- jednorazową pomoc dla dzieci przyjętych do rodzin zastępczych (5 rodzin);
- pomoc pieniężną na usamodzielnienie dla 4 pełnoletnich wychowanków;

W 2008 roku gmina opłacała pobyt w domach pomocy społecznej dla 101 osób.

PLACÓWKI OPIEKUŃCZO – WYCHOWAWCZE

Na terenie miasta funkcjonują następujące placówki opiekuńczo – wychowawcze:

Specjalny Ośrodek Szkolno – Wychowawczy, Al. 3-go Maja 28/34

Jest to Ośrodek dla dzieci specjalnej troski, upośledzonych umysłowo w stopniu lekkim, umiarkowanym i głębokim w wieku od 7 do 21 lat. W skład ośrodka wchodzi:

- Szkoła Podstawowa nr 17 Specjalna dla dzieci upośledzonych w stopniu lekkim. Obecnie funkcjonują w szkole 3 oddziały z 28 uczniami,
- Szkoła Podstawowa Specjalna nr 1 – tzw. „Szkoła Życia” dla dzieci upośledzonych w stopniu umiarkowanym, znacznym i głębokim z 5 oddziałami z 40 uczniami oraz cztery grupy rewalidacyjno – wychowawcze z 21 uczniami,
- Gimnazjum nr 6 Specjalne z aktualną liczbą 80 uczniów uczących się w 9 oddziałach,
- Szkoła Specjalna Przystosowująca do pracy o 3 – letnim okresie kształcenia z 4 oddziałami i liczbą 24 uczniów, przystosowująca do pracy dzieci z upośledzeniem umysłowym w stopniu umiarkowanym lub znacznym.

Poradnia Psychologiczno – Pedagogiczna, ul. Dmowskiego 47

Jej podstawowym zadaniem jest:

- wspomaganie wszechstronnego rozwoju dzieci i młodzieży, efektywności uczenia się, nabywania i rozwijania umiejętności negocjacyjnego rozwiązywania konfliktów i problemów oraz innych umiejętności z zakresu komunikacji interpersonalnej,
- profilaktyka uzależnień i innych problemów dzieci i młodzieży, udzielanie pomocy psychologiczno – pedagogicznej dzieciom i młodzieży z grup ryzyka,
- terapia zaburzeń rozwojowych i zachowań dysfunkcyjnych,
- prowadzenie edukacji prozdrowotnej wśród uczniów, rodziców i nauczycieli,
- wspomaganie wychowawczej i edukacyjnej funkcji rodziny i szkoły

Poradnia obsługuje miasto Piotrków Trybunalski i powiat ziemski piotrkowski.

Bursa szkolna, ul. Broniewskiego 16

Jest międzyszkolną, koedukacyjną placówką opiekuńczo – wychowawczą przeznaczoną dla młodzieży kształcącej się poza miejscem stałego miejsca zamieszkania, uczęszczającej do szkół ponadgimnazjalnych na terenie miasta.

W okresie pobytu w bursie wychowankom zapewnia się pełen zakres potrzeb opiekuńczo – wychowawczych poprzez zapewnienie:

- odpłatnego całodziennego wyżywienia,
- sanitarno – higienicznych warunków zakwaterowania i odpowiednich warunków do nauki,
- możliwości rozwijania uzdolnień i zainteresowań

Z dniem 31 października 2008 roku Uchwałą Nr XXIV/410/08 Rady Miasta Piotrkowa Trybunalskiego z dnia 25 czerwca 2008r. zlikwidowano publiczną placówkę oświatowo –

wychowawczą o nazwie Szkolne Schronisko Młodzieżowe – sezonowe w Piotrkowie Trybunalskim ul. Broniewskiego 16.

Dom Dziecka, ul. Wysoka 24/26

Dom Dziecka jest placówką opiekuńczo – wychowawczą typu socjalizacyjnego. Sprawuje całodobową opiekę nad dzieckiem pozbawionym trwale lub czasowo opieki ze strony rodziny własnej, zaspokaja jego potrzeby życiowe, przebywających w niej dzieci, zgodnie ze standardami usług opiekuńczo – wychowawczych.

Placówka swoją opieką obejmowała dzieci od wieku noworodkowego do wieku wczesnoszkolnego, nie dłużej jak do 10 - go roku życia w sytuacji rodzeństwa i posiadania wolnego miejsca.

W roku 2008 w placówce przebywało 61 dzieci, opuściło placówkę 33 podopiecznych w tym:

- do rodzin biologicznych – 13 dzieci,
- do rodzin adopcyjnych – 17 dzieci
- do rodzin zastępczych – 3 dzieci.

Liczba przyjętych dzieci w roku 2008 – 32 wychowanków.

Do placówki trafiały dzieci z rodzin niezaradnych życiowo, dysfunkcyjnych, w roku 2007 trafiło do placówki 10 dzieci - gdzie rodzice nadużywali alkoholu, 7 dzieci - gdzie rodzice nadużywali alkoholu, a także występowała przemoc w rodzinie. W roku 2008 zauważono tendencję wzrastającą w/w problemów, 16 dzieci - trafiło do placówki z powodu nadużywania przez rodziców alkoholu, 2 dzieci - gdzie stosowana była przemoc w rodzinie oraz nadużywanie alkoholu. Szczegółowa diagnoza lekarska wykazywała w większości z nich wielorakie schorzenia i zaniedbania środowiskowe.

W ciągu całego roku zabezpieczono dzieciom 249 specjalistycznych konsultacji, badań, leczenia specjalistycznego.

Pogotowie Opiekuńcze, ul. Wojska Polskiego 77

W 2008 roku w Pogotowiu przebywało 72 wychowanków w przedziale wiekowym 5 – 19 lat.

Opieką o charakterze interwencyjnym objęto 31 podopiecznych, a socjalizacyjnym 51.

W ciągu roku z ewidencji placówki zdjęto w związku z :

- powrotem do rodzin własnych – 13
- umieszczeniem w placówkach opiekuńczo – wychowawczych – 12
- umieszczeniem w MOW – 2
- umieszczeniem w MOS – 1
- umieszczeniem w Domu Pomocy Społecznej dla Dzieci – 1
- osiągnięciem pełnoletniości – 2

Średniomiesięcznie w placówce przebywało 41 dzieci.

Pogotowie prowadziło swoją działalność opiekuńczo – wychowawczą w formie indywidualnej pracy z dzieckiem i jego rodziną, tematycznych zajęć grupowych oraz zajęć specjalistycznych – psychologicznych i pedagogicznych. W ramach działalności wychowawczej realizowano m.in.:

- współpracę z Kościołem Ewangelicznych Chrześcijan w ramach, której organizowano zajęcia świetlicowe podczas ferii zimowych oraz kontynuowano comiesięczne spotkania

połączone z nauką jęz. angielskiego

- naukę jazdy na łyżwach na sztucznym lodowisku w parku miejskim i na łyżworolkach w skateparku.
- udział w imprezach, w tym plenerowych, organizowanych przez Klub 66, klub MITSUI, WORD, Oratorium Św. Antoniego i klub Wolontariatu przy Uniwersytecie Humanistyczno - Przyrodniczym oraz Automobilklub Piotrkowski
- zajęcia umuzykalniające, rozgrywki sportowe w piłkę nożną, siatkówkę, tenis stołowy, i „piłkarzyki” oraz wyjazdy do Osady Leśnej w Kole, do lasu i nad wodę połączone z wędkowaniem, a także do MULTI KINA w Łodzi
- uczestnictwo w licznych imprezach kulturalnych i sportowych organizowanych przez MOK i OSiR
- wyjazdowe, zorganizowane formy wypoczynku zimowego i letniego

Ponadto realizowano zadania poświęcone zaspakajaniu życiowych potrzeb podopiecznych w zakresie edukacji, żywienia, zdrowia, zaopatrzenia w artykuły odzieżowe, szkolne i środki higieniczne, a także z zakresu przygotowania do prowadzenia samodzielnego gospodarstwa domowego i życia w środowisku społecznym.

Ośrodek Adopcyjno –Opiekuńczy, ul. Wysoka 24/26

Ośrodek Adopcyjno-Opiekuńczy jest jedyną placówką na terenie miasta realizującą zadania wynikające z rozporządzenia o ośrodkach adopcyjno- opiekuńczych.

Głównym zadaniem Ośrodka jest organizowanie zastępczego środowiska rodzinnego dla dzieci pozbawionych opieki rodzicielskiej, a także wspomaganie i upowszechnianie zastępczych form opieki i wychowania rodzinnego.

W roku 2008 do Rejestru Interesantów wpisano 2375 osób .

W Rejestrze Kandydatów na Rodziców Adopcyjnych i Zastępczych od 2 stycznia 2008 do 31 grudnia 2008 roku zarejestrowano 28 rodzin zainteresowanych różnymi formami opieki nad dzieckiem, które złożyły wymagane dokumenty lub są w trakcie kompletowania i przystąpiły do procedury diagnostyczno – przygotowawczej.

W 2008 roku przeszkolono ogółem 67 rodzin.

Komisja Kwalifikacyjna rozpatrzyła sytuację 21 kandydatów (rodzin) na różne formy rodzicielstwa zastępczego, z czego zakwalifikowano 20 rodzin, w 1 przypadku zalecono dalszą pracę. Obecnie zarejestrowanych jest 45 rodzin oczekujących.

W 2008 roku Ośrodek Adopcyjno – Opiekuńczy w Piotrkowie Tryb. powierzył w rodzinę preadopcyjną 25 dzieci – 22 rodzin, orzeciono przysposobienie dla 20 dzieci- 16 rodzin. W rodzinach zagranicznych umieszczono 10 dzieci w 7 rodzinach adopcyjnych. W preadopcji jest 4 dzieci w 3 rodzinach zagranicznych. Podejmowano pracę z dwoma rodzinami zagranicznymi dla zgłoszonego wychowanka, mimo starań chłopiec zrezygnował z ponawiania kolejnych wizyt rodziny i pójścia do adopcji.

Psycholodzy przeprowadzili 31 badań i obserwacji dzieci zgłoszonych do umieszczenia w zastępczych środowiskach rodzinnych. Ośrodek przyjął karty zgłoszeniowe 43 dzieci, w celu poszukiwania zastępczego środowiska rodzinnego. Na koniec grudnia 2008 r. na umieszczenie w zastępczej formie wychowania rodzinnego oczekuje 30 dzieci. Ośrodek Adopcyjno - Opiekuńczy systematycznie współpracuje z Wojewódzkim Bankiem Danych w Łodzi i Centralnym Bankiem Danych w Warszawie, wysyłając i analizując zgłoszone karty dzieci. W 2008 roku

przeanalizowano 933 karty dzieci oraz 171 kart kandydatów zakwalifikowanych do pełnienia roli rodziny adopcyjnej.

Według dokumentacji w roku 2008 pracownicy merytoryczni przeprowadzili 187 rozmów problemowych w rodzinach zastępczych, 90 rozmów indywidualnych z wychowankami tych rodzin, 33 rozmowy z rodzinami biologicznymi. Działaniami Ośrodka objęto 96 rodzin zastępczych i 16 rodzin biologicznych. Pomoc rodzinom zastępczym obejmuje indywidualne i systemowe konsultacje, poradnictwo pedagogiczno – psychologiczne (psychoedukację, rozmowy wspierające).

Ilości osób korzystających z usług Ośrodka:

- ogółem- 195
- rodziny adopcyjne- 83
- rodziny zastępcze- 96
- rodziny naturalne- 16

Formy pomocy:

- poradnictwo psychologiczne, pedagogiczne, prawne dla rodzin
- wolontariat- pomoc w nauce
- zajęcia warsztatowe dla dzieci z rodzin zastępczych
- grupa wsparcia dla rodzin zastępczych
- szkolenia dla rodzin zastępczych już funkcjonujących
- szkolenia dla kandydatów na rodziny adopcyjne, zastępcze oraz placówki rodzinne programem PRIDE
- szkolenia dla kandydatów na rodziny adopcyjne programem własnym „Czekam”
- pomoc dorosłym wychowankom rodzin adopcyjnych „Zerwane Więzi” (w 2008 r.- 7 rodzin)

Świetlica Środowiskowa „Bartek”, ul. Norwida 4

Do Świetlicy Środowiskowej „Bartek” w roku 2008 było zapisanych na stałe 60 wychowanków, uczestniczyli oni systematycznie w zajęciach proponowanych przez placówkę. W znacznej większości to dzieci z rodzin objętych pomocą MOPR, przyjmowaliśmy również dzieci wskazane przez pedagogów szkolnych oraz zapisane przez rodziców i opiekunów.

Świetlica „Bartek” w lokalu przy Norwida 4 funkcjonowała przez cały rok 6 godzin dziennie, w godz. 12 – 18, w czasie ferii zimowych i letnich w godz. 10 – 16. natomiast w lokalu przy ul. Jeziornej 41 w godz. 13.00 – 18.00

Ogólna liczba dzieci korzystających ze świetlicy w ciągu roku wyniosła 219.

Placówka organizowała dla dzieci następujące formy pracy:

- zajęcia w zespołach zainteresowań (sportowe, teatralne, plastyczne i kulinarne),
- zajęcia w grupach zadaniowych - edukacyjne, profilaktyczne, relaksacyjne, (spotkania, ćwiczenia, pogadanki),
- zajęcia socjoterapeutyczne ze stałymi grupami uczestników,
- zajęcia z cyklu – organizacja czasu wolnego – plastyczno-praktyczne, umuzykalniające, komputerowe, gry, zabawy i wycieczki.
- pomoc dydaktyczna (wszystkie dzieci uczęszczające do placówki korzystają z pomocy w nauce),

- pomoc i terapię pedagogiczną indywidualną i grupową,
- okolicznościowe uroczystości,
- cotygodniowe stałe „piątkowe zajęcia edukacyjne” i „czwartkowe konkursy i turnieje”.

PLACÓWKI POMOCY SPOŁECZNEJ

Środowiskowy Dom Samopomocy ul. Dmowskiego 20

Jest placówką pobytu dziennego o zasięgu lokalnym i ośrodkiem wsparcia dla osób z zaburzeniami psychicznymi z liczbą miejsc 30.

W 2008 roku specjaliści ŚDS utworzyli indywidualne plany rehabilitacji dla 25 podopiecznych i przeprowadzili grupowe treningi umiejętności z następujących bloków tematycznych:

- edukacja zdrowotna – 35 zajęć;
- ćwiczenia procesów poznawczych – 203 zajęć;
- samopoznanie – 234 zajęcia;
- prowadzenie spraw osobistych – 153 zajęcia;
- zajęcia relaksacyjne – 270 zajęć;
- zajęcia integracyjne – 130 zajęć;
- zajęcia ruchowe m.in. nauka tańca, basen itp. – 162 zajęcia;
- terapia zajęciowa – 170 spotkań;
- organizacja czasu wolnego – 98 spotkań;
- prowadzenie gospodarstwa domowego – 130 zajęć;
- zajęcia krawieckie – 14 spotkań;
- komunikacja interpersonalna – 229 spotkań;
- zajęcia umuzykalniające – 45 spotkań;
- nauka języka angielskiego – 45 zajęć;
- grupa wsparcia i samopomocy – 48 spotkań;
- arteterapia.

Poza zajęciami grupowymi przeprowadzono 1.130 rozmów indywidualnych poświęconych aktywności podopiecznych i ich sytuacji w rodzinie.

Dom Pomocy Społecznej ul. Żwirki 5/7

Jest samodzielną jednostką organizacyjną i budżetową podległą bezpośrednio Prezydentowi Miasta. Placówka dysponująca 106 miejscami dla osób przewlekle somatycznie chorych, niezdolnych do samodzielnego funkcjonowania w środowisku. Jest placówką stacjonarną umożliwiającą zarówno pobyt stały jak i okresowy z całodobową opieką.

W piotrkowskim Domu w dniu 31 grudnia 2008 roku przebywało 106 mieszkańców w tym 58 osób na starych zasadach i 48 osób na nowych zasadach w przedziale wiekowym 45 – 101 lat. Koszt utrzymania jednego mieszkańca wynosił 1918,00 zł miesięcznie. W placówce na dzień 31 grudnia 2008 było zatrudnionych 77 pracowników.

Dzienny Dom Pomocy Społecznej ul. Wojska Polskiego 127

Dzienny Dom Pomocy Społecznej realizuje zadania wynikające z ustawy z dnia 12 marca 2004 roku o pomocy społecznej (tekst jednolity, Dz. U. z 2008 r. Nr 115, poz.728 z późniejszymi zmianami) oraz statutu DDPS nadanego mocą Uchwały Nr XLI/861/06 Rady Miasta w Piotrkowie Trybunalskim z dnia 26 kwietnia 2006 roku.

Działalność DDPS będącego ośrodkiem wsparcia o zasięgu lokalnym skierowana jest do osób o zmniejszonej sprawności psychofizycznej spowodowanej wiekiem, chorobą lub niepełnosprawnością. Realizując zadania programowe w zakresie zaspakajania potrzeb

pensjonariuszy kieruje się w szczególności ich dobrem i poszanowaniem praw. W ramach działalności mającej na celu wyjście naprzeciw oczekiwaniom środowiska lokalnego DDPS w roku 2008, jak i w latach poprzednich prowadził następujące formy pomocy:

Organizowanie i świadczenie usług opiekuńczych, specjalistycznych usług opiekuńczych oraz specjalistycznych usług opiekuńczych dla osób z zaburzeniami psychicznymi w miejscu zamieszkania chorego - podopiecznych MOPR w Piotrkowie Trybunalskim.

W ciągu roku średnio miesięcznie objęto usługami - 187 osób, w tym: 165 osób korzystało z usług opiekuńczych, 22 osób korzystało ze specjalistycznych usług opiekuńczych.

Na przestrzeni całego roku 2008 na podstawie decyzji wydanych przez Dyrektora MOPR objęto usługami opiekuńczymi 233 świadczeniobiorców, specjalistycznymi usługami opiekuńczymi dla osób z zaburzeniami psychicznymi 26 świadczeniobiorców.

W sumie w 2008 roku usługami objęto 259 osób.

W okresie od 02.01.2008 do 31.12.2008 z pobytu dziennego w DDPS korzystało 11 osób.

DDPS prowadzi stołówkę na potrzeby emerytów i rencistów oraz osób o ustalonym stopniu niepełnosprawności z terenu miasta Piotrkowa Trybunalskiego.

Organizacja i świadczenie usług opiekuńczych, specjalistycznych usług opiekuńczych oraz specjalistycznych usług opiekuńczych dla osób z zaburzeniami psychicznymi w miejscu zamieszkania chorego odbywała się poprzez zaspakajanie niezbędnych potrzeb życiowych w trosce o stan zdrowia podopiecznego i polegała na wykonywaniu: czynności pielęgnacyjno-opiekuńczych, czynności gospodarczych, czynności w utrzymaniu higieny otoczenia, zaleconej przez lekarza pielęgnacji, zapewnieniu kontaktów z otoczeniem.

Wszystkie zgłoszone przez podopiecznych potrzeby objęto należnymi świadczeniami w formie: usług opiekuńczych i specjalistycznych, a także specjalistycznych usług opiekuńczych dla osób z zaburzeniami psychicznymi. Świadczenia realizowano na podstawie decyzji Dyrektora Miejskiego Ośrodka Pomocy Rodzinie w Piotrkowie Trybunalskim.

Pracownicy Działu Usług Opiekuńczych DDPS, po otrzymaniu zgłoszenia z MOPR potwierdzonego wydaną decyzją, przeprowadzali wstępną wizytację nowego środowiska. Miała ona każdorazowo na celu: rozpoznanie środowiska, omówienie zakresu i sposobu świadczenia usług w domu, ze szczególnym uwzględnieniem zaleceń lekarskich i indywidualnych potrzeb klienta, zapoznanie opiekuna, wyznaczonego do bezpośredniego sprawowania opieki nad danym podopiecznym, ze specyfiką realizowanego zadania - zgodnie z wystawioną kartą pracy, stanowiącą dokument rozliczeniowy potwierdzający realizację usług.

W okresie od 02.01.2008 roku do 31.12.2008 roku podopieczni DDPS skorzystali z następujących usług pielęgniarских:

- pomiarów ciśnienia tętniczego krwi – 2.668 osób,
- pomiarów poziomu cukru we krwi - 114 osób,
- iniekcje (podawanie insuliny) – 1.999 osób,
- zabiegów w ramach pierwszej pomocy medycznej - 293 osób,
- inne zabiegi (opatrunki, zakrapianie oczu) – 2.215 osób,
- pomiar wagi ciała - 60 osób.

Miejski Żłobek Dzienny ul. Belzacka 97e

Jest publicznym zakładem opieki zdrowotnej prowadzonym w formie jednostki budżetowej.

Żłobek obejmuje opieką dzieci od 4 miesiąca do 3 lat w czasie określonym przez rodziców (ilość dni i godzin) - ilość miejsc 75. Jest dostępny od poniedziałku do piątku w godz. 6.00 do 16.30.

W roku 2008 z usług żłobka skorzystało –121 dzieci.

W ramach opieki nad dzieckiem żłobek zapewnia:

- czuwa nad zdrowiem, bezpieczeństwem, dobrym samopoczuciem a także nad rozwojem powierzonych dzieci;
- indywidualną pracę z dzieckiem, gdy wymaga tego jego rozwój;
- opiekę pielęgniarską;
- żywienie w pełnym zakresie lub z wybranymi posiłkami, zgodnie z obowiązującymi normami żywieniowymi i wskazaniem lekarskimi, w przypadku stosowania diety;
- rytm dnia dostosowany do potrzeb wiekowych dzieci.

Ponadto placówka umożliwia:

- zapoznanie się rodziców z placówką przed podjęciem decyzji o korzystaniu z jej usług;
- pobyt dziecka bez wyżywienia;
- świadczenie usług dla dzieci z deficytami rozwojowymi;
- udział rodziców w zajęciach z dziećmi;
- obserwację zachowań dziecka w grupie;
- zapoznanie się rodziców ze sposobem pracy opiekunki z dzieckiem;
- uzyskanie od opiekunki informacji o samopoczuciu dziecka i postępach w jego rozwoju w oparciu o prowadzone obserwacje dziecka.

II.7 SYSTEM EDUKACJI

PRZEDSZKOLA SAMORZĄDOWE

W roku szkolnym 2008/2009 na terenie miasta funkcjonuje 13 publicznych przedszkoli samorządowych. Wychowaniem przedszkolnym objętych jest 1754 dzieci, z tego:

Lp.	Wiek dzieci	Liczba dzieci
1.	3 - 5 - letnie	1.160
2.	6 – letnie	594
RAZEM		1.754

W Przedszkolu Samorządowym nr 24 mieszczącym się przy ul. Topolowej 14 w Piotrkowie Trybunalskim funkcjonują oddziały integracyjne. Uczęszczające do tych oddziałów dzieci niepełnosprawne objęte są systematyczną opieką psychologiczną i logopedyczną. Specjaliści obejmują swoją pomocą nie tylko dzieci chore, ale również zdrowe, z niewielkimi zaburzeniami emocjonalnymi i mowy.

W szkołach podstawowych zlokalizowane są oddziały „0” – 5-cio godzinne z następujących przedszkoli:

- w Szkole Podstawowej nr 3 - 2 oddziały „0” (PS nr 24)
- w Szkole Podstawowej nr 5 - 1 oddział „0” (PS nr 11)
- w Szkole Podstawowej nr 10 - 1 oddział „0” (PS nr 5)
- w Szkole Podstawowej nr 11 - 2 oddziały „0” (PS nr 8)
- w Szkole Podstawowej nr 12 - 3 oddziały „0” (PS nr 19)

STRUKTURA PRZEDSZKOLI SAMORZĄDOWYCH – w roku szkolnym 2008/2009

Lp.	Przedszkole	Liczba oddziałów	Liczba dzieci - 3 - 5 latki	Liczba dzieci - 6 - latki	Razem dzieci	Oddziały "0" w Przedszkolach Samorządowych	Oddziały "0" w Szkołach Podstawowych
1.	Przedszkole Samorządowe nr 1	6	125	22	147	1	-
2.	Przedszkole Samorządowe nr 5	6	89	51	140	2	1 SP nr 10
3.	Przedszkole Samorządowe nr 7	6	121	37	158	1	-
4.	Przedszkole Samorządowe nr 8	6	100	46	146	1	2 SP nr 11
5.	Przedszkole Samorządowe nr 11	6	125	26	151	1	1 SP nr 5
6.	Przedszkole Samorządowe nr 12	4	75	22	97	1	-
7.	Przedszkole Samorządowe nr 14	6	75	65	140	3	-
8.	Przedszkole Samorządowe nr 15	5	88	48	136	2	-
9.	Przedszkole Samorządowe nr 16	4	51	31	82	2	-
10.	Przedszkole Samorządowe nr 19	9	110	104	214	2	3 SP nr 12
11.	Przedszkole Samorządowe nr 20	4	79	27	106	1	-
12.	Przedszkole Samorządowe nr 24	7	74	90	164	2	2 ZSG nr 1
13.	Przedszkole Samorządowe nr 26	3	48	25	73	1	-
RAZEM:		72	1.160	594	1.754	20	9

W porównaniu z rokiem poprzednim liczba dzieci uczęszczających do przedszkoli zwiększyła się o 18, a liczba oddziałów zwiększyła się o 2. Ogólna liczba oddziałów przedszkolnych wynosi 72, w tym 29 oddziałów „0”, w przedszkolu – 20, oddziałów 5-cio godzinnych w szkołach podstawowych – 9.

Na terenie miasta funkcjonują 4 przedszkola niepubliczne:

- | | |
|--|--------------|
| 1. Przedszkole Niepubliczne Sióstr Salezjanek – | dzieci - 76 |
| 2. Prywatne Przedszkole Magdaleny Jakubiak – | dzieci - 83 |
| 3. Przedszkole Niepubliczne im. Jana Pawła II – | dzieci - 50 |
| 4. Przedszkole Niepubliczne im. E. Bojanowskiego – | dzieci - 119 |

RAZEM: dzieci 328

SZKOŁY PODSTAWOWE

W roku szkolnym 2008/2009 w 9 – ciu szkołach podstawowych uczy się 4140 uczniów tworząc 169 oddziałów. Średnia liczba uczniów na oddział wynosi 24,49.

W porównaniu z rokiem 2007/2008 liczba uczniów zmniejszyła się o 146 uczniów, a liczba oddziałów o zmniejszyła się o 4.

Lp.	Szkoła	Liczba uczniów	Liczba oddziałów	Średnia liczba uczniów w oddziale
1	SP – 2	188	6	31,33
2	SP – 3	574	24	23,91
3	SP – 5	317	16	19,81
4	SP – 8	286	12	23,83
5	SP – 10	291	15	19,40
6	SP – 11	415	17	24,41
7	SP – 12	927	35	26,48
8	SP – 13	434	18	24,11
9	SP – 16	708	26	27,23
RAZEM		4.140	169	24,49

W Szkole Podstawowej nr 5 od roku szkolnego 2002/2003 funkcjonują oddziały integracyjne. Oddziały te liczą po 20 dzieci, w tym 5 z niepełnosprawnością:

- z wadą słuchu
- trudnościami w uczeniu się
- z upośledzeniem umysłowym w stopniu lekkim
- z mózgowym porażeniem dziecięcym
- z niepełnosprawnością ruchową

Szkoła prawidłowo organizuje proces kształcenia uczniów o specjalnych potrzebach edukacyjnych.

GIMNAZJA

W roku szkolnym 2008/2009 na terenie miasta funkcjonuje 5 gimnazjów publicznych, w których uczy się **2540** gimnazjalistów.

Lp.	Szkoła	Liczba uczniów	Liczba oddziałów	Średnia liczba uczniów w oddziale
1	Gimnazjum – 1	524	20	26,20
2	Gimnazjum – 2	345	14	24,64
3	Gimnazjum – 3	341	14	24,35
4	Gimnazjum – 4	574	19	30,21
5	Gimnazjum – 5	756	27	28,00
RAZEM		2.540	94	27,02

W porównaniu z rokiem 2007/2008 liczba gimnazjalistów zmniejszyła się o 144 uczniów, liczba oddziałów nie zmieniła się i wynosi 94.

SZKOŁY PONADGIMNAZJALNE

W roku szkolnym 2008/2009 na terenie miasta Piotrkowa Trybunalskiego funkcjonuje:

- 6 zespołów szkół ponadgimnazjalnych
- 4 licea ogólnokształcące
- 2 licea ogólnokształcące funkcjonujące przy zespołach szkół ponadgimnazjalnych
(w ZSP nr 1 – V LO i ZSP nr 2 – VI LO)

SZKOŁY PONADGIMNAZJALNE - LICEA OGÓLNOKSZTAŁCĄCE

Liczba uczniów i oddziałów w roku szkolnym 2008/2009, w porównaniu z rokiem szkolnym 2007/2008 przedstawia się następująco:

Lp.	Szkoła	Rok szkolny 2007/2008			Rok szkolny 2008/2009		
		Liczba uczniów	Liczba oddziałów	Średnia liczba uczniów w oddziale	Liczba uczniów	Liczba oddziałów	Średnia liczba uczniów w oddziale
1	I LO	575	17	33,82	573	17	33,70
2	II LO	643	18	35,72	640	18	35,55
3	III LO	620	18	34,44	602	18	33,44
4	IV LO	331	12	27,58	358	13	27,54
5	V LO	411	14	29,35	342	12	28,50
6	VI LO	374	14	26,72	334	13	25,69
RAZEM		2.954	93	31,76	2.849	91	31,31

W porównaniu z rokiem szkolnym 2007/2008 liczba uczniów zmniejszyła się o **105**, a liczba oddziałów zmniejszyła się o **2**.

SZKOŁY PONADGIMNAZJALNE – ZESPOŁY SZKÓŁ PONADGIMNAZJALNYCH

Liczba uczniów i oddziałów w szkołach ponadgimnazjalnych zawodowych w roku szkolnym 2008/2009, w porównaniu z rokiem szkolnym 2007/2008 przedstawia się następująco:

Lp.	Szkoła	Rok szkolny 2007/2008			Rok szkolny 2008/2009		
		Liczba uczniów	Liczba oddziałów	Średnia liczba uczniów w oddziale	Liczba uczniów	Liczba oddziałów	Średnia liczba uczniów w oddziale
1	ZSP – 1 (bez V LO)	406	16	25,37	305	13	23,46
2	ZSP – 2 (bez VI LO)	418	16	26,12	389	16	24,31
3	ZSP – 3	603	24	25,12	638	26	24,54
4	ZSP – 4	765	29,5	25,93	681	31	21,97
5	ZSP – 5	563	20	28,15	572	21	27,24
6	ZSP – 6	692	26	26,62	698	26	26,85
RAZEM		3.447	131,5	26,21	3.283	133	24,68

Poniższe zestawienie przedstawia sieć zespołów szkół ponadgimnazjalnych w roku szkolnym 2008/2009.

Nazwa zespołu	Szkoła	Profil/zawód
ZSP nr 1	V Liceum Ogólnokształcące	
	Technikum Mechaniczno - Elektryczne	technik mechatronik, technik elektronik, technik elektryk
	Zasadnicza Szkoła Zawodowa nr 1	Elektromechanik
ZSP nr 2	VI Liceum Ogólnokształcące	
	II Liceum Profilowane	zarządzanie informacją
	Technikum Budowy Maszyn	technik mechanik, technik teleinformatyk
	Zasadnicza Szkoła Zawodowa nr 2	mechanik – monter maszyn i urządzeń, ślusarz, operator obrabiarek skrawających

ZSP nr 3	Technikum Kształtowania Środowiska	technik budownictwa, technik drogownictwa, technik geodeta, technik ochrony środowiska, technik urządzeń sanitarnych, technik informatyk
	Zasadnicza Szkoła Zawodowa nr 3	murarz, monter instalacji i urządzeń sanitarnych, technolog robót wykończeniowych w budownictwie, stolarz
ZSP nr 4	IV Liceum profilowane	usługowo - gospodarczy
	Technikum Gastronomiczno - Usługowe	technik żywienia i gospodarstwa domowego, technik spedytor, technik agrobiznesu, kelner, technik technologii żywności
	Zasadnicza Szkoła Zawodowa	rzeźnik, wędliniarz, kucharz małej gastronomii, sprzedawca, mechanik pojazdów samochodowych, elektromechanik pojazdów samochodowych
ZSP nr 5	V Liceum Profilowane	ekonomiczno – administracyjny, socjalny, usługowo - gospodarczy
	Technikum Ekonomiczno - Handlowe	technik ekonomista , technik handlowiec, technik logistyk
	Policealna Szkoła Zawodowa	technik bhp, technik logistyk, technik rachunkowości
ZSP nr 6	Technikum Menedżersko - Usługowe	technik technologii odzieży, technik hotelarstwa, technik poligraf
	Centrum Kształcenia Ustawicznego - Gimnazjum dla Dorosłych - Liceum Ogólnokształcące dla Dorosłych - Liceum Ogólnokształcące Uzupełniające dla absolwentów ZSZ	-

PLACÓWKI OPIEKUŃCZO – WYCHOWAWCZE

Na terenie miasta Piotrkowa Trybunalskiego funkcjonują następujące placówki opiekuńczo – wychowawcze:

Specjalny Ośrodek Szkolno – Wychowawczy – dla dzieci specjalnej troski, upośledzonych umysłowo w stopniu lekkim, umiarkowanym i głębokim w wieku od 7 do 21 lat. W skład ośrodka wchodzi:

- Szkoła Podstawowa nr 17 Specjalna dla dzieci upośledzonych w stopniu lekkim. Obecnie funkcjonują w szkole 3 oddziały z 28 uczniami,
- Szkoła Podstawowa Specjalna nr 1 – tzw. „Szkoła Życia” dla dzieci upośledzonych w stopniu umiarkowanym, znacznym i głębokim z 5 oddziałami z 40 uczniami oraz cztery grupy rewalidacyjno – wychowawcze z 21 uczniami,
- Gimnazjum nr 6 Specjalne z aktualną liczbą 80 uczniów uczących się w 9 oddziałach,
- Szkoła Specjalna Przystosowująca do pracy o 3 – letnim okresie kształcenia z 4 oddziałami i liczbą 24 uczniów, przystosowująca do pracy dzieci z upośledzeniem umysłowym w stopniu umiarkowanym lub znacznym.

Poradnia Psychologiczno – Pedagogiczna

Jej podstawowym zadaniem jest:

- wspomaganie wszechstronnego rozwoju dzieci i młodzieży, efektywności uczenia się, nabywania i rozwijania umiejętności negocjacyjnego rozwiązywania konfliktów i problemów oraz innych umiejętności z zakresu komunikacji interpersonalnej,
- profilaktyka uzależnień i innych problemów dzieci i młodzieży, udzielanie pomocy psychologiczno – pedagogicznej dzieciom i młodzieży z grup ryzyka,
- terapia zaburzeń rozwojowych i zachowań dysfunkcyjnych,
- prowadzenie edukacji prozdrowotnej wśród uczniów, rodziców i nauczycieli,
- wspomaganie wychowawczej i edukacyjnej funkcji rodziny i szkoły

Poradnia obsługuje miasto Piotrków Trybunalski i powiat ziemski piotrkowski.

Bursa szkolna

Jest międzyszkolną, koedukacyjną placówką opiekuńczo – wychowawczą przeznaczoną dla młodzieży kształcącej się poza miejscem stałego miejsca zamieszkania, uczęszczającej do szkół ponadgimnazjalnych na terenie miasta. W okresie pobytu w bursie wychowankom zapewnia się pełen zakres potrzeb opiekuńczo – wychowawczych poprzez zapewnienie: odpłatnego całodziennego wyżywienia, sanitarno – higienicznych warunków zakwaterowania i odpowiednich warunków, do nauki, możliwości rozwijania uzdolnień i zainteresowań

Z dniem 31 października 2008 roku Uchwałą Nr XXIV/410/08 Rady Miasta Piotrkowa Trybunalskiego z dnia 25 czerwca 2008r. zlikwidowano publiczną placówkę oświatowo – wychowawczą o nazwie Szkolne Schronisko Młodzieżowe – sezonowe w Piotrkowie Trybunalskim ul. Broniewskiego 16.

SZKOŁY I PLACÓWKI NIEPUBLICZNE

Na terenie miasta w roku szkolnym 2008/2009 funkcjonują szkoły niepubliczne o uprawnieniach szkół publicznych, których organami prowadzącymi są:

1. Piotrkowskie Stowarzyszenie im. Edmunda Bojanowskiego
 - Przedszkole Niepubliczne im. Edmunda Bojanowskiego ul. Wojska Polskiego 27
2. Zgromadzenie Córek Marii Wspomorzycielki (Siostry Salezjanki)
 - Przedszkole Niepubliczne Sióstr Salezjanek, ul. Armii Krajowej 19
3. Edyta Bąkowicz
 - Prywatne Przedszkole Montessori „Villa Bambini” , ul. Jagiellońska 24
4. Magdalena Jakubiak
 - Przedszkole Niepubliczne Magdaleny Jakubiak, ul. Wolborska 50
 - Prywatna Szkoła Podstawowa, ul. wolborska 50
5. Zgromadzenie Sióstr Służebniczek Niepokalanego Poczęcia Najświętszej Marii Panny
 - Przedszkole Niepubliczne im. Jana Pawła II, ul. Wojska Polskiego 36
6. Parafia Rzymskokatolicka Najświętszego Serca Jezusowego

- Katolicka Szkoła Podstawowa, ul. Armii Krajowej 19
 - Gimnazjum Katolickie, ul. Armii krajowej 19
7. Towarzystwo Oświatowe Ziemi Piotrkowskiej
- Szkoła Podstawowa Towarzystwa Oświatowego Ziemi Piotrkowskiej, ul. Stronczyńskiego 1
8. Stowarzyszenie Przyjaciół Szkół Katolickich
- Katolickie Gimnazjum -Stowarzyszenia Przyjaciół Szkół Katolickich ul. Stronczyńskiego 1
 - Katolickie Liceum Ogólnokształcące, Stowarzyszenia Przyjaciół Szkół Katolickich ul. Stronczyńskiego 1
 - Katolickie Zaoczne Liceum Ogólnokształcące Stowarzyszenia Przyjaciół Szkół Katolickich, ul. Stronczyńskiego 1
9. Agnieszka Krużyńska
- Gimnazjum "RAWITA" ul. Rycerska 12
 - Liceum Ogólnokształcące "RAWITA" ul. Rycerska 12
 - Liceum Ogólnokształcące dla Dorosłych "RAWITA" ul. Rycerska 12
10. "O'CHIKARA" M. Kwiatkowski, D. Kowalski
- Policealna Szkoła Detektywów i Pracowników Ochrony "O'CHIKARA" ul. Krakowskie Przedmieście 11
 - Policealna Szkoła Bezpieczeństwa i Higieny Pracy „O'CHIKARA” w Piotrkowie Trybunalskim, ul. Krakowskie Przedmieście 11
11. Perfect Education Sp. z o.o.
- Elitarna Szkoła Służb Ochrony i Biznesu "COBRA" ul. Kopernika 1
12. Laboda – Tomborowska Lokalne Centrum Edukacji „OMEGA” Sp. z o.o.
- Policealna Szkoła Farmaceutyczna "OMEGA" ul. Aleja Kopernika 1
13. Marcin Kwiatkowski
- Centrum Edukacji Dorosłych "ALFA" Szkoła Policealna al. Kopernika 1
14. Towarzystwo Edukacji Bankowej S.A w Poznaniu
- Szkoła Informatyki i Internetu, ul. Armii Krajowej 24a,
 - Szkoła Europejska "EuroCollege", ul. Armii Krajowej 24a,
 - Szkoła Turystyki, ul. Armii Krajowej 24a,
 - Szkoła Zdrowia i Urody, ul. Armii Krajowej 24a,
15. GABOR Sp. z o.o. Sp. k.
- Zaoczne Technikum Uzupełniające dla Dorosłych, Al. 3-go Maja 36/38
 - Zaoczne Technikum dla Dorosłych, Al. 3-go Maja 36/38
 - Zaoczne Liceum Uzupełniające dla Dorosłych, Al. 3-go Maja 36/38
 - Policealna Szkoła Zawodowa, Al. 3-go Maja 36/38
16. Fundacja Rozwoju Zasobów Ludzkich
- Policealna Szkoła Zawodowa, ul. Słowackiego 67
17. Zakład Doskonalenia Zawodowego w Łodzi
- Zaoczne Technikum dla Dorosłych, ul. Pawlikowskiego 5

- Zaoczne Technikum Uzupełniające dla Dorosłych, ul. Pawlikowskiego 5
- Zaoczne Uzupełniające Liceum Ogólnokształcące dla Dorosłych, ul. Pawlikowskiego 5
- Zaoczne Liceum Ogólnokształcące dla Dorosłych, ul. Pawlikowskiego 5
- Zaoczna Policealna Szkoła Zawodowa dla Dorosłych, ul. Pawlikowskiego 5

18. Edyta Bąkowicz, Waldemar Giez

- Zaoczne Technikum Uzupełniające dla Dorosłych, ul. Żeromskiego 11
- Zaoczne Technikum Mechaniczne, ul. Żeromskiego 11
- Zaoczne Technikum Elektryczne, ul. Żeromskiego 11
- Zaoczne Technikum, ul. Żeromskiego 11
- Zaoczna Policealna Szkoła Zawodowa, ul. Żeromskiego 11
- Medyczna Szkoła Policealna, ul. Żeromskiego 11

19. Jolanta Grzesiuk, Zygmunt Rogoziński

- Zaoczna Policealna Szkoła Zawodowa, ul. Armii Krajowej 17
- Zaoczne Liceum Ogólnokształcące, ul. Armii Krajowej 17

20. Ireneusz Koch

- Szkoła Policealna dla Dorosłych, ul. Próchnika 8/12
- Liceum Ogólnokształcące dla Dorosłych, ul. Próchnika 8/12
- Uzupełniające Liceum Ogólnokształcące dla Dorosłych, ul. Próchnika 8/12

21. Piotrkowska Fundacja im. A.F. Modrzewskiego

- Liceum Ogólnokształcące "Informatyk", ul. Słowackiego 7/9
- Zaoczne Liceum Ogólnokształcące, ul. Słowackiego 7/9
- Zaoczne Uzupełniające Liceum Ogólnokształcące, ul. Słowackiego 7/9
- Policealna Szkoła Zawodowa dla Dorosłych, ul. Słowackiego 7/9

22. "COSINUS " Sp. z o.o.

- Zaoczne Liceum Ogólnokształcące "COSINUS", ul. Wojska Polskiego 37
- Zaoczne Uzupełniające Liceum Ogólnokształcące "COSINUS", ul. Wojska Polskiego 37
- Zaoczna Policealna Szkoła "COSINUS", ul. Broniewskiego 5

23. Arkadiusz Mielczarek, Katarzyna Nurkowska

- Technikum dla Dorosłych "ARKAN", ul. Krakowskie Przedmieście 36
- Uzupełniające Technikum dla Dorosłych "ARKAN", ul. Krakowskie Przedmieście 36
- Szkoła Policealna dla Dorosłych "ARKAN", ul. Krakowskie Przedmieście 36

24. Stowarzyszenie Koło Pomocy Dzieciom Niepełnosprawnym

- Centrum Edukacyjno - Rehabilitacyjne „SZANSA”, ul. Wysoka 21

SZKOŁY WYŻSZE

Ogółem w Piotrkowie Trybunalskim w uczelniach wyższych w roku akademickim 2008/2009 kształci się 7.073 studentów

UNIwersytet Humanistyczno – Przyrodniczy J. Kochanowskiego w Kielcach Filia w Piotrkowie Trybunalskim

KIERUNKI NAUCZANIA I SPECJALNOŚCI

studia stacjonarne i niestacjonarne pierwszego stopnia

Ekonomia

- gospodarka samorządów terytorialnych
- logistyka i marketing
- metody ilościowe w gospodarce żywnościowej
- procesy innowacyjne w gospodarce rynkowej
- ubezpieczenia

Filologia

- filologia angielska z wiedzą o kulturze

Filologia polska

- filologia polska z historią
- filologia polska z językiem angielskim

Historia

- archiwistyka
- historia z historią wojskowości
- historia z wiedzą o społeczeństwie

Pedagogika

- doradztwo zawodowe
- pedagogika bezpieczeństwa i zarządzania kryzysowego
- pedagogika estetyki i zdrowia
- pedagogika opiekuńczo-wychowawcza
- pedagogika resocjalizacyjna z profilaktyką uzależnień
- pedagogika wczesnoszkolna i przedszkolna

Socjologia

- socjologia organizacji i zarządzania
- socjologia społeczności lokalnych

Stosunki międzynarodowe

- bezpieczeństwo międzynarodowe
- bezpieczeństwo wewnętrzne
- eurologistyka
- integracja europejska i polityka regionalna

Zarządzanie

- zarządzanie i finanse w przedsiębiorstwie
- zarządzanie procesami logistycznymi w przedsiębiorstwie
- zarządzanie projektami i innowacjami

studia stacjonarne i niestacjonarne drugiego stopnia

Filologia polska

- nauczycielska

Historia

- archiwistyka
- historia z historią wojskowości
- historia z wiedzą o społeczeństwie
- współczesne stosunki międzynarodowe

Pedagogika

- doradztwo zawodowe
- pedagogika bezpieczeństwa i zarządzania kryzysowego
- pedagogika estetyki i zdrowia
- pedagogika opiekuńczo-wychowawcza
- pedagogika resocjalizacyjna z profilaktyką uzależnień
- pedagogika terapeutyczna z gimnastyką korekcyjno-kompensacyjną
- pedagogika wczesnoszkolna i przedszkolna
- pedagogika wczesnoszkolna i przedszkolna z edukacją artystyczną
- pedagogika wczesnoszkolna i przedszkolna z terapią pedagogiczną
- pedagogika zdrowia z wychowaniem fizycznym

LICZBA STUDENTÓW na dzień 31 XII 2008 roku

Kierunki studiów	Liczba studentów studiów stacjonarnych	Liczba studentów studiów niestacjonarnych
WYDZIAŁ FILOLOGICZNO - HISTORYCZNY		
filologia polska	327	83
historia	273	73
filologia angielska	119	74
stosunki międzynarodowe	189	94
ogółem	903	324
WYDZIAŁ NAUK SPOŁECZNYCH		
pedagogika	1.093	975
ekonomia	340	183
socjologia	213	72
zarządzanie (nowy kierunek)	60	52
ogółem	1.706	1.605
RAZEM FILIA	2.609	1.929

razem stacjonarne + niestacjonarne = 4 538 studentów

LICZBA PRACOWNIKÓW NAUKOWYCH

profesor	15
doktor habilitowany	23
doktor	102
magister	32
ogółem kadra dydaktyczna	172

BAZA DYDAKTYCZNA

Filia dysponuje dwoma budynkami dydaktycznymi:

- przy ul. J. Słowackiego 114/118 (budynek A), w którym mieści się Wydział Nauk Społecznych, Studium Pedagogiczne, Zakład Informatyki, Studium Wychowania Fizycznego, Biblioteka Filii;
- przy ul. J. Słowackiego 116 (budynek B), w którym mieści się Wydział Filologiczno-Historyczny, Samodzielny Zakład Filologii Angielskiej, Studium Języków Obcych oraz Czytelnia Wydziału Filologiczno – Historycznego;

Uczelnia dysponuje trzema pracownikami komputerowymi, wyposażonymi w 57 stanowisk komputerowych z dostępem do Internetu, pracujących pod kontrolą systemu operacyjnego Windows. Na wszystkich stanowiskach został zainstalowany pakiet oprogramowania biurowego Microsoft Office.

Sieci komputerowe w domach studenta „Olimp” i „Hades” zapewniają studentom szerokopasmowy dostęp do Internetu. Infrastruktura sieci lokalnej w domu studenta „Olimp” posiada szkielet światłowodowy. Obsługiwana jest przez dziewięć zarządzalnych switchy i wysokowydajny router UTM. Sieć w domu studenta „Hades” obsługuje 6 zarządzalnych switchy oraz router UTM.

Szczegółowe informacje na stronie internetowej www.unipt.pl

WYŻSZA SZKOŁA KUPIECKA - WYDZIAŁ ZAMIEJSCOWY W PIOTRKOWIE TRYBUNALSKIM

Wydział Zamiejscowy w Piotrkowie Tryb. realizuje zajęcia w trybie zaocznym, co wynika z zapotrzebowania studentów.

Specjalności: Zarządzanie firmą, Zarządzanie marketingowe, Zarządzanie w administracji publicznej, Zarządzenie zasobami ludzkimi, Zarządzanie w logistyce.

Liczba studentów: 280 osób.

Kadra obejmuje samodzielnych pracowników naukowych, doktorów i magistrów prowadzących ćwiczenia. Ogólna liczba pracowników naukowych wynosi około 50 osób.

WYŻSZA SZKOŁA HUMANISTYCZNO – EKONOMICZNA W ŁODZI

Na terenie Piotrkowa Trybunalskiego WSH-E od 1997r. prowadzi Punkt informacyjno-rekrutacyjny /ul. Leonarda 12/14/. W roku akademickim 2008/2009 do WSH-E uczęszcza 45.000 uczniów, 729 pochodzi z terenu Piotrkowa Trybunalskiego i okolic.

Kierunki studiów:

Wydział Humanistyczny:

- pedagogika - studia stacjonarne, niestacjonarne /zaoczne/
- filologia polska - studia stacjonarne, niestacjonarne /zaoczne/
- filologia - studia stacjonarne, niestacjonarne /zaoczne/
- dziennikarstwo i komunikacja społeczna - studia stacjonarne, niestacjonarne /zaoczne/
- politologia - studia stacjonarne, niestacjonarne /zaoczne/
- pielęgniarstwo - studia stacjonarne, niestacjonarne /zaoczne, pomostowe/
- administracja - studia stacjonarne, niestacjonarne /zaoczne/

Wydział Informatyki, Zarządzania i Transportu:

- informatyka - studia stacjonarne, niestacjonarne /zaoczne/
- zarządzanie - studia stacjonarne, niestacjonarne /zaoczne/
- transport - studia stacjonarne, niestacjonarne /zaoczne/

Wydział Artystyczny:

- kulturoznawstwo – studia stacjonarne, niestacjonarne /zaoczne/
- grafika - studia stacjonarne, niestacjonarne /zaoczne/
- realizacja obrazu filmowego, telewizyjnego i fotografia - studia stacjonarne, niestacjonarne /zaoczne/.

W ofercie Wyższej Szkoły Humanistyczno – Ekonomicznej w Łodzi znajduje się również 39 kierunków studiów podyplomowych, szczegóły na www.ckp.wshe.lodz.pl

W 2007 roku Centralna Komisja ds. Stopni i Tytułów przyznała WSH – E w Łodzi uprawnienia do nadawania stopnia naukowego doktora w trzech dziedzinach:

- nauk humanistycznych w zakresie językoznawstwa
- nauk technicznych w zakresie informatyki
- sztuk plastycznych w zakresie sztuki pięknej

Proces dydaktyczny realizuje zatrudnionych w WSH – E, 1600 nauczycieli akademickich, w tym ponad 300 samodzielnych pracowników naukowych, zorganizowanych w trzech Wydziałach, ośmiu Radach Naukowych i kilkudziesięciu Katedrach.

Szczegółowe informacje o kierunkach WSHE znajdują się na stronie: www.wshe.lodz.pl

WYŻSZA SZKOŁA HANDLOWA W PIOTRKOWIE TRYBUNALSKIM

Kierunki nauczania i specjalności:

Kierunek ADMINISTRACJA	Kierunek STOSUNKI MIĘDZYNARODOWE
Specjalność: <ul style="list-style-type: none">• Administracja europejska• Administracja samorządowa• Administracja służb porządku publicznego• Administracja i obrót nieruchomościami• Administracja finansowo – gospodarcza• Administracja skarbową i finanse publiczne• Administracja świadcząca	Specjalność: <ul style="list-style-type: none">• Dziennikarstwo• Turystyka międzynarodowa• Handel zagraniczny• Rachunkowość i finanse międzynarodowe• Zarządzenie środkami unijnymi• Logistyka międzynarodowa• Zarządzanie firmą europejską

Liczba studentów na poszczególnych kierunkach z wyszczególnieniem na studia stacjonarne (dienne) i niestacjonarne (zaoczne):

Kierunek	Stacjonarne	Niestacjonarne	Ogółem/Kierunek
Administracja	124 osób	745 osób	866 osób
Stosunki międzynarodowe	97 osób	435 osób	532 osób
ogółem	218 osób	1.180 osób	1.398 osób

Liczba pracowników naukowych – 94 osoby

W roku akademickim 2008/2009 zostały uruchomione następujące studia podyplomowe: Podyplomowe Studia Logistyki Międzynarodowej, Kadr i Ubezpieczeń Społecznych, Zarządzania Środkami Unijnymi, Administracji Publicznej. Tryb nauczania: niestacjonarny (zaoczny)
Szczegółowe informacje na stronie internetowej www.wsh.net.pl

UNIwersytet Medyczny w Łodzi - Zamiejscowy Ośrodek Dydaktyczny w Piotrkowie Trybunalskim

Uniwersytet Medyczny w Łodzi - Zamiejscowy Ośrodek Dydaktyczny w Piotrkowie Trybunalskim rozpoczął działalność w 2004r, w oparciu o ustawę z dnia 27 lipca 2005 roku – „Prawo o szkolnictwie wyższym” (art. 85).

ZOD kształci studentów na Wydziale Pielęgniarstwa i Położnictwa, na kierunkach Pielęgniarstwo i Położnictwo:

- w systemie dziennym na kierunku Pielęgniarstwa kształci się 40 studentów, na kierunku Położnictwa 28 studentów
- w systemie zaocznym tzw. pomostowym na kierunku Pielęgniarstwa kształci się 20 studentów (są to pielęgniarki z prawem wykonywania zawodu)

W ZOD w Piotrkowie Tryb. prowadzone są zajęcia dla 40 studentów studiów dziennych na kierunku biotechnologia.

Liczba studentów w ZOD wynika z przyznanego limitu miejsc przez Ministerstwo Edukacji.

W ZOD funkcjonuje również Zakład Medycznych Technik Obrazowania w ramach którego prowadzone są kursy dla radiologów:

- kursy z ochrony radiologicznej pacjenta (dla lekarzy radiologów i techników radiologii)
- kursy z tomografii komputerowej (dla lekarzy radiologów)

Pod egidą Wydziału Farmacji UM w ZOD w Piotrkowie Tryb. uruchomiono kursy dokształcające (podyplomowe) dla farmaceutów. Korzysta z nich około 80 osób.

OŚRODEK DOSKONALENIA NAUCZYCIELI

Kursy kwalifikacyjne:

- w zakresie bibliotekoznawstwa;
- wychowanie do życia w rodzinie;
- kurs nadający kwalifikacje pedagogiczne dla zawodowo czynnych nauczycieli;
- z organizacji i zarządzania oświatą.

Lp.	forma działalności	ilość form	ilość uczestników	ilość godzin
1.	kursy kwalifikacyjne	4	131	1.000
2.	kursy doskonalące	73	2.038	1.959
3.	szkolenia Rad Pedagogicznych	118	1.487	2.636
4.	konferencje i seminaria	173	4.051	704
5.	warsztaty metodyczne	107	1.891	890
6.	konsultacje i inne formy	546	2.494	–
RAZEM		1.021	12.092	–

Informacja o innych działaniach Wojewódzkiego Ośrodka Doskonalenia Nauczycieli w Piotrkowie Trybunalskim w 2008 roku

1. Zorganizowanie:
 - konferencji i seminariów wyjazdowych:
 - Organizacja turystyki szkolnej w krajach Unii Europejskiej na przykładzie Włoch
 - Edukacja ekologiczna i regionalna (parki narodowe i krajobrazowe)
 - „Funkcjonowanie szkolnictwa zawodowego na przykładzie Szwajcarii i Niemiec”
 - konkursu ekologiczno-turystycznego dla uczniów gimnazjów,
 - VII Targów Wydawnictw Edukacyjnych,
 - XVII pleneru malarskiego dla nauczycieli,
 - szkoleń z wykorzystania tablic interaktywnych.
2. Współorganizowanie projektu współfinansowanego ze środków UE pn. „Aktywna szkoła”.
3. Realizacja zadań zleconych przez Łódzkiego Kuratora Oświaty:
 - 18 szkoleń „Doskonalenie warsztatu pracy nauczyciela w zakresie kompetencji kluczowych”,
 - 64 szkolenia w ramach Grantów Łódzkiego Kuratora Oświaty,
 - wojewódzkie konkursy przedmiotowe (fizyka, geografia, historia) dla gimnazjalistów.
4. Uruchomienie platformy edukacyjnej.
5. Przewodniczenie w zespole wdrażającym projekt pn. „Szkoły promujące zdrowie”.
6. Wdrażanie systemu zarządzania jakością i uzyskanie certyfikatu ISO.

II.8 BUDŻET MIASTA

Budżet w 2008 roku wynosił:

DOCHODY – 254.157.481,45 w tym:

dotyczące zadań gminy – 176.178.874,45

dotyczące zadań powiatu – 77.978.607,00

WYDATKI - 279 876 016, 45 w tym:

dotyczące zadań gminy – 197.875.763,45

dotyczące zadań powiatu – 82.000.253,00

Wykonanie dochodów za 2008 rok wyniosło 257.609.374,76 zł, co stanowi 101,36% planu, natomiast wykonanie wydatków wyniosło 272.454.935,11 zł, co stanowi 97,35% planu.

II.8.1 STRUKTURA DOCHODÓW BUDŻETOWYCH

WYKONANIE DOCHODÓW

TREŚĆ	Budżet wg uchwały	Budżet po zmianach	Wykonanie	% wykonania	Struktura
1	2	3	4	5	6
DOCHODY OGÓLEM	253 089 341	254 157 481,45	257 609 374,76	101,36	100,00
<i>DOCHODY DOTYCZĄCE ZADAŃ GMINY</i>					
DOCHODY OGÓLEM	176 626 859	176 178 874,45	178 678 903,91	101,42	100,00
A.I Dochody własne (1+2+3+4+5)	105 067 427	114 554 877,00	119 152 576,81	104,01	66,69
1. Dochody podatkowe, opłaty lokalne i pozostałe	38 197 300	42 508 900,00	43 095 027,03	101,38	24,12
2. Dochody z majątku gminy	12 200 300	14 211 813,00	14 439 684,51	101,60	8,08
3. Udziały w podatkach stanowiących dochody budżetu państwa	46 610 905	48 460 905,00	52 071 638,88	107,45	29,14
4. Dochody jednostek budżetowych	8 047 162	9 283 339,00	9 439 132,22	101,68	5,28
5. Dochody z realizacji zadań z zakresu administracji rządowej	11 760	89 920,00	107 094,17	119,10	0,06
A.II Subwencja ogólna w tym:	28 279 973	30 367 526,00	30 367 526,00	100,00	17,00
część oświatowa	26 908 735	28 996 290,00	28 996 290,00	100,00	16,23
uzupełnienie subwencji ogólnej	0	212 191,00	212 191,00	100,00	0,12
część równoważąca	1 371 238	1 159 045,00	1 159 045,00	100,00	0,65
A.III Dotacje celowe (1+2+3)	26 575 668	28 692 802,45	27 505 279,63	95,86	15,39
1. Dotacje na zadania własne gminy	2 890 319	7 654 692,00	6 536 214,19	85,39	3,66
2. Dotacje na zadania zlecone gminy	21 290 490	19 650 424,45	19 528 232,87	99,38	10,93
3. Dotacje na zadania powierzone gminie	2 394 859	1 387 686,00	1 440 832,57	103,83	0,81
A.IV Środki pochodzące z budżetu UE	16 703 791	2 563 669,00	1 653 521,47	64,50	0,93
<i>DOCHODY DOTYCZĄCE ZADAŃ POWIATU</i>					
DOCHODY OGÓLEM	76 462 482	77 978 607,00	78 930 470,85	101,22	100,00
B.I Dochody własne (1+2+3+4+5)	17 935 484	18 763 302,00	19 883 514,34	105,97	25,19
1. Dochody podatkowe, opłaty lokalne i pozostałe	1 405 250	1 583 600,00	1 629 596,00	102,90	2,06
2. Dochody z majątku powiatu	15 273	18 299,00	16 534,99	90,36	0,02
3. Udziały w podatkach stanowiących dochody budżetu państwa	12 885 984	13 340 032,00	14 335 432,91	107,46	18,16
4. Dochody jednostek budżetowych	3 298 177	3 190 761,00	3 246 091,21	101,73	4,11
5. Dochody z realizacji zadań z zakresu administracji rządowej	330 800	630 610,00	655 859,23	104,00	0,83
B.II Subwencja ogólna w tym:	40 546 038	44 904 186,00	44 904 186,00	100,00	56,89
część oświatowa	37 323 373	41 674 956,00	41 674 956,00	100,00	52,80
część równoważąca	3 222 665	3 229 230,00	3 229 230,00	100,00	4,09
B.III Dotacje celowe (1+2+3)	9 463 934	11 082 430,00	10 914 081,98	98,48	13,83
1. Dotacje na zadania własne powiatu	1 203 151	1 951 925,00	1 882 792,82	96,46	2,39
2. Dotacje na zadania bieżące z zakresu administracji rządowej wykonywane przez powiat	7 006 043	7 545 123,00	7 537 969,96	99,91	9,55
3. Dotacje na zadania powierzone	1 254 740	1 585 382,00	1 493 319,20	94,19	1,89
A.IV Środki pochodzące z budżetu UE	8 517 026	3 228 689,00	3 228 688,53	100,00	4,09

II.8.2 WYDATKI BUDŻETU GMINY

WYKONANIE WYDATKÓW

TREŚĆ	Budżet wg uchwały	Budżet po zmianach	Wykonanie	% wykonania	Struktura
1	2	3	4	5	6
WYDATKI OGÓLEM	300 323 365	279 876 016,45	272 454 935,11	97,35	100,00
INWESTYCJE	74 049 498	49 955 199,00	47 769 181,52	95,62	100,00
WYDATKI DOTYCZĄCE ZADAŃ GMINY					
WYDATKI OGÓLEM	222 493 193	197 875 763,45	191 236 122,16	96,64	100,00
INWESTYCJE	62 821 844	38 745 378,00	36 791 634,81	94,96	100,00
Rolnictwo i łowiectwo	32 554	39 672,45	36 117,10	91,04	0,02
Transport i łączność, w tym: wydatki majątkowe	32 082 686 15 927 000	20 904 702,00 6 378 918,00	20 062 282,76 6 241 280,05	95,97 97,84	10,49 16,96
Turystyka	122 900	122 795,00	121 728,38	99,13	0,06
Gospodarka mieszkaniowa, w tym: wydatki majątkowe	11 712 660 6 110 000	10 830 230,00 5 610 600,00	10 636 122,63 5 585 890,75	98,21 99,56	5,56 15,18
Działalność usługowa, w tym: wydatki majątkowe	1 774 000 11 000	1 627 660,00 11 000,00	1 612 199,60 10 966,20	99,05 99,69	0,84 0,03
Administracja publiczna, w tym: wydatki majątkowe	19 564 088 2 562 157	18 776 321,00 2 225 157,00	18 221 686,58 2 196 647,35	97,05 98,72	9,53 5,97
Urzędy naczelnych organów władzy państwowej	13 155	13 000,00	12 519,70	96,31	0,01
Bezpieczeństwo publiczne i ochr.przeciwpożarowa, w tym: wydatki majątkowe	2 802 340 424 000	2 798 146,00 473 500,00	2 769 385,20 472 713,71	98,97 99,83	1,45 1,28
Wydatki związane z poborem dochodów	85 800	92 300,00	81 898,16	88,73	0,04
Obsługa długu publicznego	5 402 000	5 402 000,00	5 035 263,53	93,21	2,63
Różne rozliczenia, w tym: wydatki majątkowe	5 642 900 2 000 000	1 426 087,00 730 000,00	50 316,00 0,00	3,53 0,00	0,03 0,00
Oświata i wychowanie, w tym: wydatki majątkowe	51 467 517 2 482 100	54 866 083,00 2 636 972,00	54 554 594,99 2 626 639,60	99,43 99,61	28,53 7,14
Ochrona zdrowia, w tym: wydatki majątkowe	1 212 000 267 000	1 306 950,00 325 000,00	1 138 191,51 284 280,52	87,09 87,47	0,60 0,77
Pomoc społeczna, w tym: wydatki majątkowe	35 993 081 50 000	36 545 321,00 68 340,00	36 243 800,63 63 233,82	99,17 92,53	18,95 0,17
Pozostałe zadania w zakresie polityki społecznej, w tym: wydatki majątkowe	961 000 25 000	1 014 594,00 0,00	1 000 699,49 0,00	98,63 0,00	0,52 0,00
Edukacyjna opieka wychowawcza, w tym: wydatki majątkowe	1 320 700 12 000	2 862 623,00 12 000,00	1 868 578,23 12 000,00	65,28 100,00	0,98 0,06
Gospodarka komunalna i ochrona środowiska, w tym: wydatki majątkowe	33 660 125 24 901 000	21 158 854,00 13 000 804,00	20 281 897,46 12 424 450,71	95,86 95,57	10,61 33,77
Kultura i ochrona dziedzictwa narodowego, w tym: wydatki majątkowe	9 145 887 6 281 587	9 312 812,00 6 513 587,00	9 243 560,49 6 491 204,83	99,26 99,66	4,83 17,64
Kultura fizyczna i sport, w tym: wydatki majątkowe	9 497 800 1 769 000	8 775 613,00 759 500,00	8 265 279,72 382 327,27	94,18 50,34	4,32 1,04
WYDATKI DOTYCZĄCE ZADAŃ POWIATU					
WYDATKI OGÓLEM	77 830 172	82 000 253	81 218 812,95	99,05	100,00
INWESTYCJE	11 227 654	11 209 821	10 977 546,71	97,93	100,00
Leśnictwo	500	500,00	399,75	79,95	0,00
Transport i łączność, w tym: wydatki majątkowe	8 171 355 6 503 801	9 257 516,00 6 757 971,00	8 836 469,65 6 614 583,51	95,45 97,88	10,88 60,26
Gospodarka mieszkaniowa	60 000	71 597,00	54 967,53	76,77	0,07
Działalność usługowa, w tym: wydatki majątkowe	438 550 4 000	470 064,00 4 000,00	468 955,11 3 999,00	99,76 99,98	0,58 0,04
Administracja publiczna	1 479 592	1 590 651,00	1 571 714,91	98,81	1,94

Bezpieczeństwo publiczne i ochr.przeciwpożarowa, w tym: wydatki majątkowe	6 360 700 26 000	6 790 029,00 77 949,00	6 788 479,99 77 949,00	99,98 100,00	8,36 0,71
Różne rozliczenia	310 131	310 131,00	310 131,00	100,00	4,78
Oświata i wychowanie, w tym: wydatki majątkowe	39 566 280 2 886 000	41 010 948,00 2 529 007,00	40 942 919,61 2 527 164,96	99,83 99,93	50,41 23,02
Ochrona zdrowia, w tym: wydatki majątkowe	267 900 200 000	271 609,00 170 000,00	269 868,29 170 000,00	99,36 100,00	0,33 1,55
Pomoc społeczna, w tym: wydatki majątkowe	9 519 634 9 853	10 456 055,00 69 853,00	10 246 206,05 9 853,00	97,99 14,11	12,62 0,09
Pozostałe zadania w zakresie polityki społecznej	1 372 970	1 425 497,00	1 421 952,36	99,75	1,75
Edukacyjna opieka wychowawcza, w tym: wydatki majątkowe	5 084 560 0	5 227 846,00 129 600,00	5 217 525,46 128 890,00	99,80 99,45	6,42 1,17
Gospodarka komunalna i ochrona środowiska	520 000	520 000,00	517 788,15	99,57	0,64
Kultura i ochrona dziedzictwa narodowego, w tym: wydatki majątkowe	4 678 000 1 598 000	4 576 000,00 1 471 441,00	4 549 666,14 1 445 107,24	99,42 98,21	5,60 13,16
Kultura fizyczna i sport	0	21 810,00	21 768,95	99,81	0,34

MIENIE KOMUNALNE

Mienie komunalne stanowiące majątek Gminy Miasta Piotrków Trybunalski w roku objętym informacją zostało podzielone na 11 grup rodzajowych. Dane zamieszczone w poniższej tabeli zawierają informację o składnikach majątkowych według przedstawionych grup środków trwałych w wartości brutto (stan na 30 września 2008r.).

Lp.	Grupa	Gmina	Powiat	Ogółem
1.	0 - Grunty	92.453.437,00	2.129.513,40	94.582.950,40
2.	I - Budynki	184.756.235,69	25.295.808,66	210.052.044,35
3.	II - Budowle	260.349.865,81	1.406.298,00	261.756.163,81
4.	III - Kotły, maszyny energetyczne	3.237.919,15	393.609,24	3.631.528,39
5.	IV - Maszyny, urządzenia, aparaty	10.775.534,87	864.142,59	11.639.677,46
6.	V - Maszyny, urządzenia, aparaty specjalne	675.167,43	192.832,48	867.999,91
7.	VI - Środki techniczne	13.517.263,27	687.280,22	14.204.543,49
8.	VII - Środki transportu	2.444.777,57	535.475,89	2.980.253,46
9.	VIII - Narzędzia, przyrządy ruchome, wyposaż.	6.746.866,53	4.264.188,46	11.011.054,99
10.	Pozostałe mienie	10.113.633,36	7.506.882,28	17.620.515,64
11.	Wartości niematerialne i prawne	1.856.982,27	444.462,73	2.301.445,00
	Ogółem	586.927.682,95	43.720.493,95	630.648.176,90

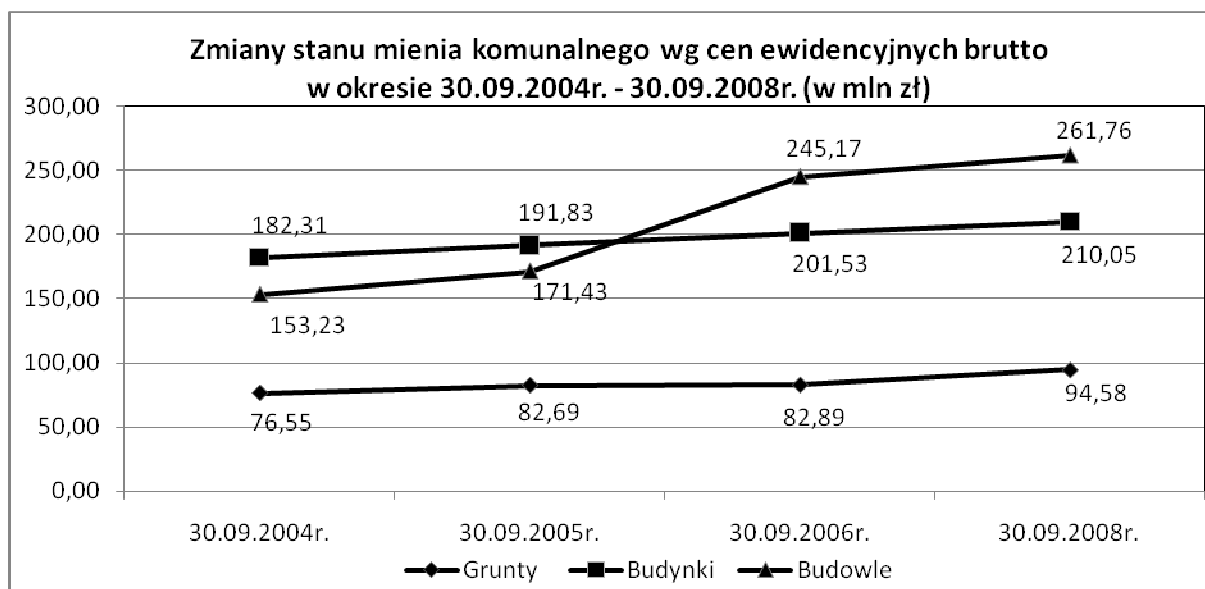
Wartość mienia komunalnego według cen ewidencyjnych brutto Gminy Piotrków Trybunalski na dzień 30 września 2008 roku wynosi 586.927.682,95 zł, w tym gruntów 92.453.437,00 zł.

Wartość mienia komunalnego według cen ewidencyjnych brutto Miasta Piotrków Trybunalski na prawach powiatu na dzień 30 września 2008 roku wynosi 43.720.493,95 zł w tym gruntów 2.129.513,40 zł i pozostałych składników majątku 41.590.980,55 zł.

Oprócz środków sklasyfikowanych w powyższych grupach Gmina Miasto Piotrków Trybunalski posiada:

- środki w budowie na kwotę 27.547.397,00 zł, w tym środki w budowie współfinansowane ze środków Unii Europejskiej w wysokości 16.737.433,00 zł,
- długotrwałe aktywa finansowe na kwotę 21.361.400,00 zł.

Zmiany stanu mienia komunalnego i wybranych grup mienia według cen ewidencyjnych brutto w okresie od 30 września 2005 roku do 30 września 2008 roku ilustruje poniższy wykres:



W porównaniu z rokiem ubiegłym można zauważyć, iż m.in. w wyniku przeszacowania wzrosła wartość gruntów o 11.695.891,00 zł. Warto zauważyć także zdecydowany wzrost wartości budowli o 16.582.397,90 zł.

	30.09.2005r.	30.09.2006r.	30.09.2007r.	30.09.2008r.
Grunty	76.553.946,00	82.693.932,40	82.887.059,40	94.582.950,40
Budynki	182.309.130,20	191.827.372,31	201.522.464,87	210.052.044,35
Budowle	153.231.438,84	171.425.884,41	245.173.765,93	261.756.163,81

Łączna wartość mienia komunalnego Gminy Miasta Piotrkowa Trybunalskiego na dzień 30 września 2008 roku, po uwzględnieniu inwestycji (środków w budowie) oraz długotrwałych aktywów finansowych, wynosi w wartości ewidencyjnej brutto 679.556.973,90 zł. W porównaniu z podobnym okresem roku ubiegłego wartość mienia wzrosła o 49.806.312,16 zł, co stanowi wzrost o 8%.

III. GOSPODARKA

III.1 CHARAKTERYSTYKA LOKALNEGO SEKTORA GOSPODARCZEGO





Piotrków Trybunalski to przede wszystkim nowoczesne usługi logistyczne i dystrybucyjne, przemysł maszynowy, mechaniczny, precyzyjny - obróbki skrawaniem, papierniczy, meblowy, usług w zakresie zarządzania danymi i korespondencją, usług outsourcingowych, budowlanych i spożywczych.

Atrakcyjność inwestycyjna miasta została zauważona przez światowe koncerny logistyczne. W mieście i jego najbliższej okolicy zainwestowali:

1. ProLogis Poland - największe w kraju centrum dystrybucyjne firmy Unilever.
2. IKEA - zrealizowała centrum dystrybucyjne obsługujące całą Europę Środkowo-Wschodnią. Obecne zatrudnienie na poziomie 400 osób.
3. Logistic City Piotrków Distribution Center – ponad 100 ha powierzchni, 450.000m² pod zabudowę. Projekt jest inwestycją długoterminową i podzielony jest na 4 fazy. Wartość nakładów inwestycyjnych szacowana jest na 500 mln zł. Szacowane docelowe zatrudnienie ok. 1,2 tys. osób. Dotychczas zrealizowano 4 hale o pow. 42 tys. m², 6 tys. m², 41,6 tys. m² i 40 tys. m², w budowie drugi etap hali nr 4 – 22 tys. m². Najemcy: międzynarodowa firma spedycyjna M&M (21 tys. m²), ColepCCL Polska (11 tys. m²), Erontrans (6,5 tys. m²), Logista, Schlecker, Jysk Poland, Trans Południe.
4. Poland Central – Europolis - 122ha powierzchni, 530.000m² pod zabudowę – inwestor EUROPOLIS – docelowe zatrudnienie szacowane na około od 3.000 do 6.000 osób. Oddano

do użytku pierwszy magazyn o pow. 43 tys. m². Pierwszym najemcą była firma Rossmann (16 tys. m²) i IKEA (15,5 tys. m²). Wartość całej inwestycji, której zakończenie przewidziano na rok 2014, wyniesie 170 mln euro. Projekt podzielony jest na kilka faz, a łączna powierzchnia magazynowa wyniesie ponad 500 tys. m².

5. Centrum Logistyczne „Kaufland” – 27ha powierzchni, 120.000m² pod zabudowę – inwestor KAUFLAND – docelowe zatrudnienie szacowane na około 600 osób.

Na koniec 2008 roku w ewidencji działalności gospodarczej w Urzędzie Miasta wpisanych było 5.791 podmiotów gospodarczych, co stanowi 104 % ilości podmiotów gospodarczych z 2007 roku.

Ilość przedsiębiorców wpisanych do ewidencji w 2008 roku – 807

Ilość przedsiębiorców wykreślonych z ewidencji w 2008 roku – 606

Przedsiębiorstwa zarejestrowane w ewidencji działalności gospodarczej:

Rodzaj działalności	2003	2004	2005	2006	2007	2008
Handel	2.533	2.476	2.284	2.238	x	2.069
Produkcja	507	502	470	447	x	445
Usługi	3.294	3.215	3.191	3.118	x	3.277
RAZEM	6.334	6.077	5.945	5.803	5.591	5.791

x- w związku z nowym programem ewidencji działalności gospodarczej nie ma możliwości sporządzenia statystyki z uwzględnieniem rodzajów działalności (handel, produkcja, usługi) za 2007r.

Ważniejsze firmy działające w mieście

Przemysł maszynowy reprezentują firmy: FMG „PIOMA” S.A., Haring Polska Sp. z o.o., Zakłady Sprzętu Mechanicznego „PZL – ZSM” S.A. i „MBL Poland” Sp. z o.o.

Przemysł papierniczy reprezentuje firma EMERSON Polska Sp. z o.o. największy w Europie producent papieru komputerowego oraz jeden z czołowych producentów formularzy z nadrukiem.

Przemysł szklarski, z bogatymi piotrkowskimi tradycjami, reprezentuje Huta Szkła „FENIKS” Sp. z o.o. i nowo utworzona Huta Szkła „FENIKS 2” Sp. z o.o.

Firma „POLANIK”, działająca od 1966 roku, to producent i dostawca wysokiej klasy sprzętu sportowego, ponad 200 wyrobów w 16 grupach asortymentowych.

Przemysł spożywczy reprezentuje piotrkowski browar SULIMAR.

Prężnie działają firmy zajmujące się ochroną mienia i utrzymaniem porządku - Przedsiębiorstwo Usługowe „ROKA”, „INWEMER”, „MUSI”, „CZATA”.

III.2 LOKALNY RYNEK PRACY

W roku 2008 na terenie Piotrkowa Trybunalskiego zgłoszono 2.501 ofert pracy, podjęto pracę 2.676 osób.

Poziom bezrobocia		Ogółem	Kobiety
Liczba zgłoszonych ofert pracy w 2008 roku		2501	brak danych
Liczba bezrobotnych (stan na dzień 31.12.2008r)		2865	1587
Liczba wyłączonych z ewidencji w 2008 roku		6331	3195
Liczba osób, które podjęły pracę w 2008 roku		2676	1382
Liczba zarejestrowanych po raz pierwszy w 2008 r.		1846	1040
Struktura bezrobocia		Ogółem	Kobiety
Wiek	18-24	408	245
	25-34	822	504
	35-44	542	315
	45-54	791	440
	55-59	254	83
	60-64	48	0
Wykształcenie	Wyższe	366	243
	policealne i średnie zawodowe	572	331
	średnie ogólnokształcące	337	236
	zasadnicze zawodowe	622	250
	gimnazjalne i poniżej	968	527
Staż pracy	do 1 roku	442	266
	1-5	622	314
	5-10	422	221
	10-20	518	295
	20-30	391	194
	30lat i więcej	103	34
	bez stażu	367	263
Z czego z listy bezrobotnych ogółem – wg czasu pozostawania bez pracy w miesiącach	do 1	398	179
	1-3	832	432
	3-6	463	247
	6-12	400	247
	12-24	265	150
	powyżej 24	507	332

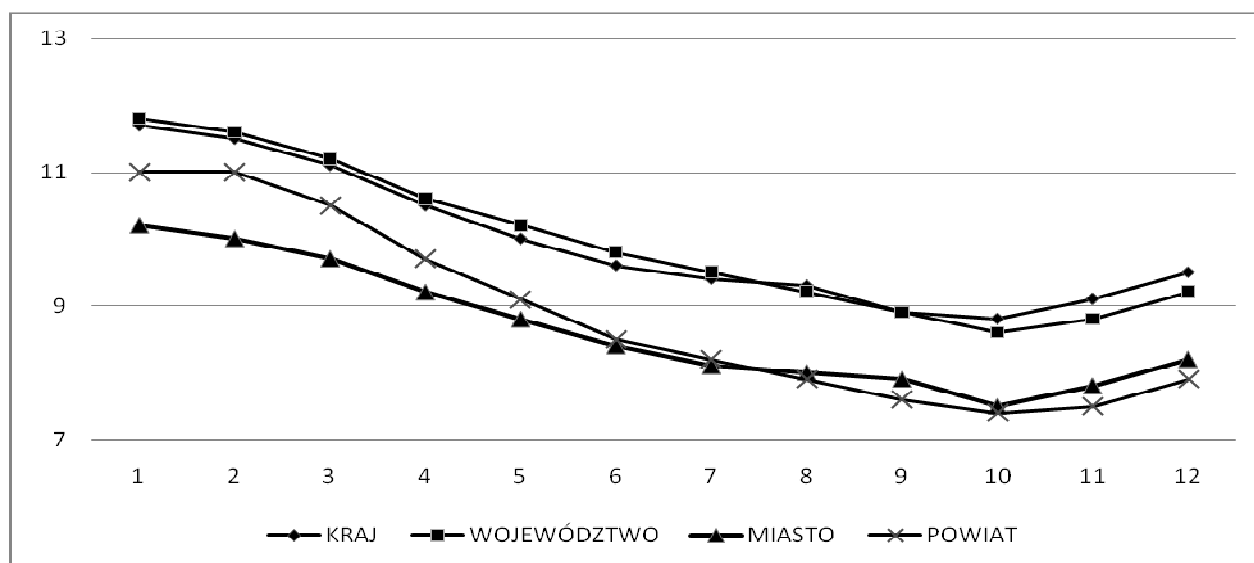
Wybrane kategorie bezrobotnych	Ogółem		Kobiety	
	BZ	PP	BZ	PP
Osoby w okresie do 12 miesięcy od dnia ukończenia szkoły	43	brak danych	27	brak danych
Które ukończyły szkołę wyższą, do 27 roku życia	23	brak danych	17	brak danych
Do 25 roku życia	106	brak danych	50	brak danych
Niepełnosprawni	282	145	143	62
Z prawem do zasiłku	499	brak danych	258	brak danych

BZ – Bez prawa do zasiłków, PP- Poszukujący pracy

Poradnictwo zawodowe na dzień 31. XII.2008 r.		Ogółem	Kobiety
Liczba osób objęta poradnictwem zawodowym	poradnictwo indywidualne	2.372	1.543
	poradnictwo grupowe	99	77
	sala informacji zawodowej	36	31
Razem		2.507	1.651

W roku 2008 stopa bezrobocia kształtowała się następująco:

	KRAJ	WOJEWÓDZTWO	MIASTO	POWIAT
styczeń	11,7	11,8	10,2	11
luty	11,5	11,6	10	11
marzec	11,1	11,2	9,7	10,5
kwiecień	10,5	10,6	9,2	9,7
maj	10	10,2	8,8	9,1
czerwiec	9,6	9,8	8,4	8,5
lipiec	9,4	9,5	8,1	8,2
sierpień	9,3	9,2	8	7,9
wrzesień	8,9	8,9	7,9	7,6
październik	8,8	8,6	7,5	7,4
listopad	9,1	8,8	7,8	7,5
grudzień	9,5	9,2	8,2	7,9



miasto	2008											
	I	II	III	IV	V	VI	VII	VIII	IX	X	XI	XII
Piotrków Trybunalski	10,2	10,0	9,7	9,2	8,8	8,4	8,1	8,0	7,9	7,5	7,8	8,2
Bełchatów	10,7	10,5	10,0	9,3	8,8	8,3	8,3	8,2	8,1	7,6	7,8	8,3
Tomaszów Mazowiecki	16,7	16,4	16,0	15,5	15,1	14,7	14,0	13,8	13,0	12,5	12,9	13,8
Opoczno	17,4	17,4	17,1	16,8	16,4	15,8	15,4	14,7	13,2	12,5	12,6	12,7

EKOLOGIA I ROZWÓJ PRZESTRZENNY

IV.1. STAN CZYSTOŚCI ŚRODOWISKA

IV.1.1. Emisja zanieczyszczeń do środowiska

Powietrze

W roku 2008 z większych punktowych źródeł zanieczyszczenia powietrza na terenie Piotrkowa Tryb., zewidencjonowanych przez WIOŚ, wyemitowane zostało ok. 240 Mg pyłu zawieszonego PM10 (o średnicy ziaren $<10 \mu\text{m}$), 460 Mg dwutlenku siarki, 180 Mg dwutlenku azotu, 190 Mg tlenku węgla i 100 Mg związków organicznych (głównie węglowodory aromatyczne). Udział ciepłowni miejskich przy ulicach Rolniczej i Orlej w powyższej emisji był istotny i wynosił: ok. 60% w przypadku SO_2 i NO_2 oraz ok. 44% w przypadku pyłu PM10. Wśród większych źródeł przemysłowych wymienić należy kotłownię Spółki „COMEX” i Piotrkowską Fabrykę Mebli przy ul. Sulejowskiej oraz Fabrykę Maszyn Górniczych „PIOMA” i Odlewnię „PIOMA” przy ul. Dmowskiego.

W mieście istnieje problem tzw. „niskiej emisji” – czyli zanieczyszczenia powietrza w wyniku indywidualnego ogrzewania budynków mieszkalnych, często paliwem złej jakości (odczuwalny szczególnie w okresie chłodnym w starej części miasta) oraz rosnący z roku na rok problem emisji komunikacyjnej – zanieczyszczeń emitowanych ze środków transportu (odczuwalny szczególnie przy najważniejszych ciągach komunikacyjnych miasta i w jego starej, gęsto zabudowanej części).

Wody powierzchniowe

W roku 2008 z terenu Piotrkowa Trybunalskiego odprowadzono do wód powierzchniowych średnio około 15 tys. m^3 ścieków na dobę. Były to przede wszystkim ścieki z Oczyszczalni Miejskiej – 14,8 tys m^3 /dobę. Ścieki z Oczyszczalni odprowadzane są poprzez Goleszankę do Moszczanki, dopływu Wolbórki.

IV.1.2. Stan środowiska wg badań monitoringowych

W roku 2008 na terenie miasta Piotrkowa Tryb. badane były następujące elementy środowiska:

- powietrze
- opady atmosferyczne
- wody powierzchniowe (rzeka Wierzejka)

Stan czystości powietrza

Badania jakości powietrza prowadzone w 2008 roku przez piotrkowską delegaturę WIOŚ obejmowały:

- ciągłe pomiary stężeń dwutlenku siarki, tlenków azotu, pyłu zawieszonego PM10, tlenku węgla i ozonu na stacji automatycznej przy ul. Belzackiej 78a. (ze względu na awarie analizatorów nie przeprowadzono pełnych rocznych serii pomiarowych dwutlenku siarki i dwutlenku azotu, z tego powodu nie jest możliwa pełna interpretacja wyników)
- pomiary wskaźnikowe stężeń dwutlenku siarki i dwutlenku azotu w 17 punktach pasywnego poboru prób. Pomiary te prowadzono przez cały rok w okresach miesięcznych przy następujących ulicach/skrzyżowaniach: Sulejowska/Dolna, Wierzeje/Jaśminowa, Włókiennicza 14, Zalesicka /Anny, Stodolniana/Sporna, Park Śródmiejski, Dąbrowskiego, Mickiewicza /Biała, Wąska 10A, Jaworowa/Jasna, Wojska Polskiego – rejon wiaduktu kolejowego, Wojska Polskiego/Składowskiej/Wolborska, Wschodnia 75, 18-go Stycznia, Belzacka 78a, Komunalna (rejon autostrady A1), Wojska Polskiego 279 (rejon autostrady A1).

Ciągłe pomiary przy ul. Belzackiej wykazały, że w roku 2008:

1. Stężenia średniodobowe pyłu zawieszonego PM10 przekraczały wartość dopuszczalną ze względu na ochronę zdrowia ludzi ($50 \mu\text{g}/\text{m}^3$), ale z częstością niższą od dozwolonej; norma została więc dotrzymana. Najwyższe wartości stężeń notowano w kwietniu i grudniu. Średnie stężenie pyłu PM10 w okresie pomiarowym wynosiło $23,3 \mu\text{g}/\text{m}^3$ przy dopuszczalnym poziomie średniorocznym $40 \mu\text{g}/\text{m}^3$.
2. Stężenia średniogodzinne i średniodobowe dwutlenku siarki oraz średniogodzinne dwutlenku azotu nie przekraczały obowiązujących ze względu na zdrowie ludzi wartości dopuszczalnych.
3. Stężenia tlenku węgla najwyższe wartości osiągały w kwietniu i grudniu, jednak dopuszczalny poziom stężenia 8-godzinnego ($10\,000 \mu\text{g}/\text{m}^3$) nie został przekroczony. Średni poziom CO w ciągu roku wynosił $521 \mu\text{g}/\text{m}^3$.
4. Ośmiogodzinne stężenia ozonu przekraczały poziom dopuszczalny ze względu na ochronę zdrowia ludzi ($120 \mu\text{g}/\text{m}^3$) przez 30 dni w roku; najwięcej przekroczeń (przez 9 dni) notowano w czerwcu. W ciągu 3 ostatnich lat średnia liczba dni z przekroczeniami dopuszczalnego 8-godzinnego stężenia ozonu wynosiła 33,3; była więc wyższa od dozwolonej ilości 25 dni.

Pomiary prowadzone metodą pasywnego poboru prób wykazały, że:

1. Roczny poziom stężeń dwutlenku siarki kształtował się od 7,1 do $15,1 \mu\text{g}/\text{m}^3$. Tak jak w latach poprzednich najwyższe stężenia stwierdzono w punktach przy ul. Dąbrowskiego oraz przy ul. Włókienniczej. Stężenia najniższe występowały w punktach usytuowanych w rejonie autostrady A1. Na przestrzeni całego roku najwyższe stężenia notowano przeważnie w grudniu, najniższe w sierpniu. W stosunku do roku 2007 zanieczyszczenie powietrza w mieście dwutlenkiem siarki nie zmieniło się istotnie.
2. Roczny poziom stężeń dwutlenku azotu wahał się od 15,8 do $36,2 \mu\text{g}/\text{m}^3$. Najwyższe stężenia występowały w rejonie autostrady A1 – w punkcie przy ul. Wojska Polskiego 279. Tylko nieco niższy poziom stężenia NO_2 osiągały przy skrzyżowaniu ulic Wojska Polskiego, Wolborskiej i Skłodowskiej. W ciągu roku najwyższe wartości stężeń notowano w lutym, październiku i grudniu; najniższe natomiast w czerwcu. W porównaniu do roku 2007 zanotowano wzrost stężeń dwutlenku azotu prawie na całym badanym obszarze.

Opady atmosferyczne

W 2008 roku w punkcie przy ul. Bawełnianej 18 pobrano 96 prób opadów, z czego w 54 (powyżej 1 mm) oznaczono odczyn. Tak jak w latach ubiegłych, większość badanych prób – 63% charakteryzowało się odczynem obojętnym (pH 6,1 – 7,0). Odczyn lekko kwaśny (naturalny) stwierdzono tylko w 9% prób, wzrosła natomiast ilość opadów o odczynie zasadowym (28% prób o pH > 7).

Wody powierzchniowe

Rzeka Wierzejka, należąca do jednolitej części wód: Strawa, PLRW2000172545289, badana była w punkcie przy ul. Sulejowskiej, w km 0,3. Badania przeprowadzono w ramach monitoringu operacyjnego, którego celem jest m.in. ustalenie stanu jednolitych części wód zagrożonych niespełnieniem (do roku 2015) założonych dla nich celów środowiskowych. Stan jednolitej części wód powierzchniowych został określony na podstawie stanu ekologicznego i stanu chemicznego tej części wód.

Klasyfikacja stanu ekologicznego dokonana na podstawie badań jednego z elementów biologicznych - fitobentosu wskazuje, że ww. jednolita część wód osiągnęła stan umiarkowany (klasa III). Ocena stanu chemicznego, przeprowadzona w oparciu o wyniki pomiarów tylko jednej z substancji priorytetowych – endosulfanu, nie wykazała zanieczyszczenia wód tym związkiem.

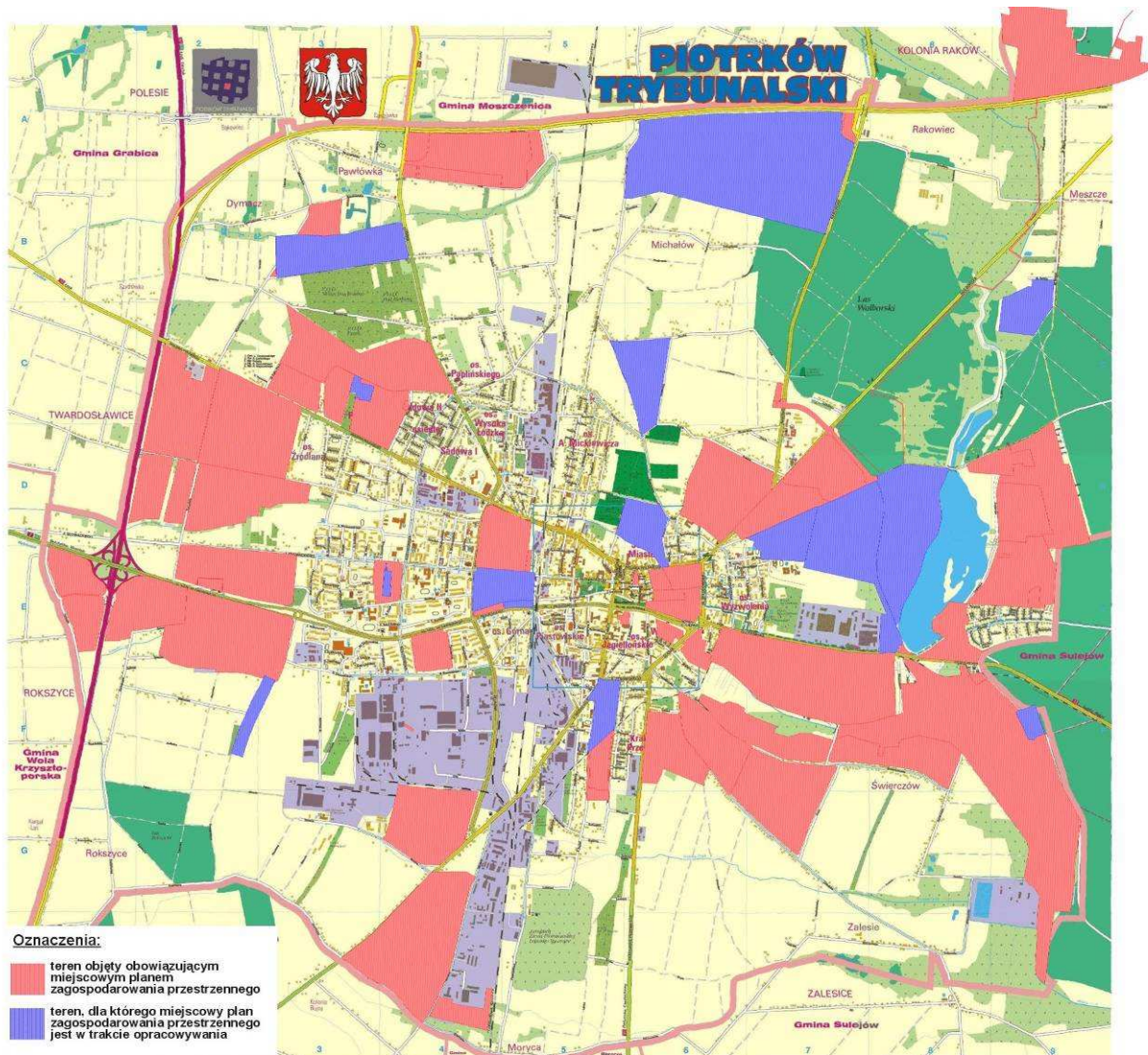
IV.1.3. Problemy ekologiczne miasta

Najważniejsze, zdaniem Inspekcji Ochrony Środowiska, problemy ekologiczne na terenie Piotrkowa Tryb. stwierdzone w wyniku działalności kontrolnej w 2008 roku to:

1. niezrealizowanie zadania inwestycyjnego wynikającego z Krajowego Programu Oczyszczania Ścieków Komunalnych (KPOŚK). Zgodnie z zaktualizowanym w 2005 roku programem, do końca 2007 r. przewidywano wykonanie budowy, rozbudowy, modernizacji oczyszczalni ścieków oraz kanalizacji. Przewidywana modernizacja oczyszczalni w Zalesicach ma zapewnić podwyższone usuwanie związków azotu i fosforu ze spełnieniem standardów odprowadzanych ścieków dla aglomeracji powyżej 100000 RLM. Kontrola przeprowadzona w połowie 2008 roku wykazała, że z zakładanego zakresu inwestycji wykonano jedynie 1,8 km sieci kanalizacyjnej. Prac inwestycyjnych na oczyszczalni ścieków w 2007 r. nie prowadzono; nie zostały też one zaplanowane na 2008 rok. Kontrola wykazała niedotrzymanie określonego w pozwoleniu wodnoprawnym minimalnego procentu redukcji fosforu ogólnego;
2. nadal nierozwiązany na terenie miasta problem ścieków opadowych i roztopowych. Znaczna część wylotów ścieków deszczowych nie posiada pozwoleń wodnoprawnych, brakuje urządzeń do oczyszczania ścieków opadowych na całej sieci kanalizacji miejskiej, brakuje inwentaryzacji sieci kanalizacji deszczowej z lokalizacją wylotów do rzek oraz ewidencji źródeł wprowadzających ścieki opadowe do miejskiej kanalizacji deszczowej. W kwietniu zdarzył się przypadek wycieku substancji ropopochodnych z kanalizacji deszczowej w rejonie PKP do rowu otwartego (dopływu Śrutowego Dołka). WIOŚ prowadził działania kontrolne w PKP, w wyniku których wydał zarządzenie pokontrolne zobowiązujące do uzyskania pozwolenia wodnoprawnego na odprowadzanie ścieków deszczowych z terenu PKP do rowu;
3. brak informacji o wykonaniu decyzji Prezydenta Miasta Piotrkowa Tryb. z dn. 23.08.2002 roku nakazującej usunięcie zalegających odpadów zgromadzonych w obiektach byłego zakładu „Metalplast” przy ul. Próchnika. W 2003 r. usunięto z tego terenu tylko niewielką część odpadów;
4. zgłaszane uciążliwości zapachowe w rejonie ulicy Wroniej spowodowane działalnością spółki zajmującej się przetwarzaniem odpadów, m.in. sprowadzanych z zagranicy. W czasie kontroli WIOŚ stwierdził pewne nieprawidłowości dotyczące magazynowania odpadów. Wystosowano zarządzenie pokontrolne oraz wystąpienie do Prezydenta Miasta Piotrkowa Tryb., który zobowiązał spółkę do zaprzestania naruszania warunków pozwolenia oraz zobowiązał ją do przedstawienia tzw. przeglądu ekologicznego mającego m.in. za zadanie określenie sposobu ograniczenia uciążliwości;
5. stwierdzone, w wyniku wcześniejszych interwencji mieszkańców, występowanie przekroczeń poziomów hałasu w środowisku w obrębie terenów chronionych – domów jednorodzinnych przy ul. Górniczej wybudowanych obok zakładu FMG PIOMA SA. Prezydent Miasta Piotrkowa Tryb. pełniący funkcję Starosty Piotrkowa Tryb. wydał decyzję o dopuszczalnym poziomie hałasu dla ww. terenów, na których stwierdzono występowanie przekroczeń w wyniku działalności FMG. W 2008 roku rejestrowano kolejne zgłoszenia o uciążliwości hałasowej powodowanej działalnością zakładu. W związku z przekształceniami prawnymi w spółce, WIOŚ przeprowadził kontrolę mającą za zadanie inwentaryzację źródeł hałasu i zanieczyszczeń wprowadzanych do powietrza oraz ustalenie podmiotu odpowiedzialnego za poszczególne źródła. Dalsze działania, w tym pomiary hałasu planowane są w 2009 roku.

IV.2 UKŁAD FUNKCJONALNO - PRZESTRZENNY GMINY

Obszary objęte obowiązującymi miejscowymi planami zagospodarowania przestrzennego, z wyłączeniem lasów i terenów rolnych stanowią około 35% powierzchni miasta Piotrkowa Trybunalskiego.



Miejscowe plany zagospodarowania przestrzennego przyjęte uchwałami Rady Miasta w 2008 roku:

LP	Plany miejscowe zagospodarowania przestrzennego Tytuł uchwały	Nr uchwały	Publikacja w DU
1.	Miejscowy plan zagospodarowania przestrzennego w rejonie ulic: Jerozolimskiej, Poleśnej, Rakowskiej i Geodezyjnej w Piotrkowie Trybunalskim	Uchwała Nr XXII/367/08 z dnia 28-04-2008 r.	Dz. Urz. Woj. Łódzk. z dnia 11-06-2008 r. Nr 191 poz. 1791
2.	Miejscowy plan zagospodarowania przestrzennego w rejonie ulic: Łódzkiej, Cafej, Turystycznej i Drogi Krajowej Nr 8 w Piotrkowie Trybunalskim	Uchwała Nr XXIV/420/08 z dnia 25-06-2008 r.	Dz. Urz. Woj. Łódzk. z dnia 31-07-2008 r. Nr 257 poz. 2304
3.	Miejscowy plan zagospodarowania przestrzennego w rejonie ulic: Wronia - Żelazna w Piotrkowie Trybunalskim	Uchwała Nr XXIV/418/08 z dnia 25-06-2008 r.	Dz. Urz. Woj. Łódzk. z dnia 31-07-2008 r. Nr 255 poz. 2297

- Miejscowy plan zagospodarowania przestrzennego w rejonie ulic: Słowackiego, Armii Krajowej, Wojska Polskiego, Staszica i torów PKP w Piotrkowie Trybunalskim – Uchwała Nr XVI/275/07 z dnia 28 listopada 2007 (Dz. Urz. Woj. Łódź. z dnia 15 stycznia 2008 r. Nr 12, poz. 165);

- Miejscowy plan zagospodarowania przestrzennego w rejonie ulic: Wierzejskiej, Jeziornej i Zawilej w Piotrkowie Trybunalskim – Uchwała Nr XVI/276/07 z dnia 28 listopada 2007 r. (Dz. Urz. Woj. Łódź. z dnia 7 stycznia 2008 r. Nr 5, poz. 69).

W 2008/2009 r. przystąpiono do opracowania miejscowych planów zagospodarowania przestrzennego dla następujących terenów:

1. uchwała nr XXVI/474/08 Rady Miasta Piotrkowa Trybunalskiego z dnia 26 września 2008 roku w sprawie przystąpienia do sporządzenia zmiany miejscowego planu zagospodarowania przestrzennego w rejonie ulic: Słowackiego, Armii Krajowej, Wojska Polskiego, Staszica i terenów PKP w Piotrkowie Trybunalskim;
2. uchwała nr XXVI/475/08 Rady Miasta Piotrkowa Trybunalskiego z dnia 26 września 2008 roku w sprawie przystąpienia do sporządzenia miejscowego planu zagospodarowania przestrzennego terenów w rejonie ulicy Energetyków w Piotrkowie Trybunalskim;
3. uchwała nr XXVI/476/08 Rady Miasta Piotrkowa Trybunalskiego z dnia 26 września 2008 roku w sprawie przystąpienia do sporządzenia zmiany miejscowego planu zagospodarowania przestrzennego zatwierdzonego uchwałą Nr LII/615/98 Rady Miejskiej w Piotrkowie Trybunalskim z dnia 10 czerwca 1998 r. w sprawie mian fragmentów miejscowego ogólnego planu zagospodarowania przestrzennego miasta Piotrkowa Trybunalskiego, na terenach położonych w rejonie ulicy Kleszcz w Piotrkowie Trybunalskim;
4. uchwała nr XXXIII/550/08 Rady Miasta Piotrkowa Trybunalskiego z dnia 23 grudnia 2008 roku w sprawie przystąpienia do sporządzenia zmiany miejscowego planu zagospodarowania przestrzennego obszaru zawartego pomiędzy ulicami: Piłsudskiego, Dzielną, Narutowicza i terenami kolejowymi w Piotrkowie Trybunalskim;
5. uchwała Rady Miasta Piotrkowa Trybunalskiego z dnia 25 lutego 2009 roku XXXIV/582/09 w sprawie przystąpienia do sporządzenia miejscowego planu zagospodarowania przestrzennego w rejonie ulic: Al. Gen. W. Sikorskiego, M. Dąbrowskiej, J. Tuwima i T. Sygietyńskiego w Piotrkowie Trybunalskim.

V. PROJEKTY WSPÓLFINANSOWANE ŚRODKAMI UNII EUROPEJSKIEJ

V.1 PROJEKTY ZREALIZOWANE

W 2008 r. zakończono realizację następujących projektów współfinansowanych środkami Unii Europejskiej:

1. Rewitalizacja Starego Miasta w Piotrkowie Trybunalskim – etap I

Program: Zintegrowany Program Operacyjny Rozwoju Regionalnego

Priorytet III: Rozwój lokalny

Działanie 3.3.1 Zdegradowane obszary miejskie, przemysłowe i powojenne

Koszt projektu: 2,711 mln zł

Struktura finansowa projektu:

Środki UE – 1,486 mln zł

Środki budżetu państwa – 270 tys. zł

Środki budżetu miasta – 955 tys. zł

Projekt dotyczył wymiany nawierzchni w Rynku Trybunalskim i przyległych uliczkach: Sieradzkiej, Szewskiej, Grodzkiej, środkowej i południowej części ulicy Rycerskiej. Nowe chodniki pojawiły się na Placu Kościuszki i na Placu Niepodległości. Odtworzono mury dawnego ratusza, wymieniono oświetlenie i elementy małej architektury oraz urządzone tereny zielone.

2. E – Urząd w Piotrkowie Trybunalskim

Program: Zintegrowany Program Operacyjny Rozwoju Regionalnego

Priorytet I: Rozbudowa i modernizacja infrastruktury służącej wzmocnieniu konkurencyjności regionów

Działanie 1.5. Infrastruktura społeczeństwa informacyjnego

Koszt projektu: 2,959 mln zł

Struktura finansowa projektu:

Środki UE – 2,034 mln zł

Środki budżetu miasta – 925 tys. zł

Projekt zakładał stworzenie spójnej, elektronicznej platformy obsługi klientów Urzędu Miasta Piotrkowa Trybunalskiego, z wykorzystaniem ściśle współpracujących ze sobą specjalistycznych systemów informatycznych, co umożliwiło skrócenie czasu załatwiania spraw i ułatwiło dostęp do informacji publicznej.

Projekt objął swoim zakresem:

- modernizację sieci teleinformatycznej,
- wdrożenie informatycznego systemu zarządzania informacją i procesami pracy
- modernizację systemu informacji przestrzennej GIS.

3. Teatr im. Stefana Jaracza w Łodzi bez granic – europejskie sceny regionu łódzkiego.

Program: Zintegrowany Program Operacyjny Rozwoju Regionalnego

Priorytet I: Rozbudowa i modernizacja infrastruktury służącej wzmocnieniu konkurencyjności regionów

Działanie 1.4. Rozwój turystyki i kultury

Koszt projektu: 6,720 mln zł

Struktura finansowa projektu:

Środki UE – 857,1 tys. zł

Środki Urzędu Marszałkowskiego – 1,577 mln zł

Środki budżetu miasta – 4,286 mln zł

W ramach projektu wymieniono instalacje wodno-kanalizacyjne, przeciwpożarowe i centralnego ogrzewania. Wybudowano nową instalację wentylacyjną, całkowicie przebudowano salę widowiskową, scenę i garderobę.

Gmina Miasto Piotrków Trybunalski wystąpiła w przypadku tego projektu w roli partnera Teatru im. Stefana Jaracza w Łodzi.

V.2 PROJEKTY W TRAKCIE REALIZACJI

W 2008 r. trwały prace nad projektami znajdującymi się na indykatywnych listach:

I. Regionalnego Programu Operacyjnego Województwa Łódzkiego na lata 2007-2013:

1. Trakt Wielu Kultur – rozwój potencjału turystycznego Miasta poprzez rewitalizację zabytkowych obszarów Piotrkowa Trybunalskiego

Program: Regionalny Program Operacyjny Województwa Łódzkiego na lata 2007-2013

Priorytet VI: Odnowa obszarów miejskich

Działanie 6.1. Rewitalizacja obszarów problemowych

Przewidywany koszt projektu: 21,825 mln zł

Struktura finansowa projektu:

Środki UE – 16,368 mln zł

Środki budżetu miasta – 5,457 mln zł

Celem projektu jest ożywienie gospodarcze i społeczne Starego Miasta poprzez stworzenie nowych miejsc pracy w branżach hotelarskiej, gastronomicznej, kulturalnej, edukacyjnej, pamiątkarskiej, informacyjnej.

Realizacja projektu obejmuje: modernizację Wieży Ciśnień, zabytkowego budynku Wielkiej Synagogi (Biblioteka Miejska), modernizację ulic: Słowackiego, POW, Dąbrowskiego, Zamkowej wraz z mostem oraz parkingu przy dworcach PKP i PKS, system monitoringu, wymianę oświetlenia i elementów małej architektury, urządzenie terenów zielonych.

2. Infrastruktura Regionalnego Systemu Informacji Przestrzennej Województwa Łódzkiego - część dotycząca Miasta Piotrków Trybunalski

Program: Regionalny Program Operacyjny Województwa Łódzkiego na lata 2007-2013

Priorytet IV. Społeczeństwo informacyjne

Działanie 4.2. Wsparcie procesu informatyzacji administracji publicznej

Okres realizacji części dotyczącej Miasta Piotrkowa Trybunalskiego: 2008-2012

Przewidywany koszt projektu: 3,362 mln zł

Struktura finansowa projektu:

Środki UE – 2,197 mln zł

Środki budżetu miasta (Miejski Fundusz Gospodarki Zasobem Geodezyjnym i

Kartograficznym) – 1,165 mln zł

Zadanie przewiduje budowę portalu ośrodka dokumentacji geodezyjnej i kartograficznej dla potrzeb elektronicznego udostępniania danych państwowego zasobu geodezyjnego i kartograficznego.

Realizacja projektu obejmuje pełną informatyzację Miejskiego Zasobu Geodezyjnego i Kartograficznego, zakup sprzętu komputerowego i elektronicznego oraz oprogramowania, a także modernizację pomieszczeń związanych z prowadzeniem Miejskiego Zasobu Geodezyjnego i Kartograficznego w celu stworzenia warunków dla utworzenia Regionalnego Systemu Informacji Przestrzennej (RSIP).

II. Programu Operacyjnego Infrastruktura i Środowisko:

1. Modernizacja i rozbudowa oczyszczalni ścieków w Piotrkowie Trybunalskim

Program: Program Operacyjny Infrastruktura i Środowisko

Priorytet I: Gospodarka wodno-ściekowa

Koszt projektu: 226,326 mln zł

Struktura finansowa projektu:

Środki UE – 159,786 mln zł

Środki budżetu miasta – 66,54 mln zł

Projekt zakłada uporządkowanie gospodarki wodno-ściekowej na terenie miasta Piotrkowa Trybunalskiego, obejmujące swoim zakresem:

- modernizację stacji uzdatniania wody „Szczekanica”,
- budowę wodociągów,
- modernizację odcinka wodociągu,
- budowę kanalizacji sanitarnej,
- renowację kanalizacji ogólnospławnej,
- renowację kanalizacji deszczowej,
- modernizację i rozbudowę oczyszczalni ścieków.

MATERIAŁY DO PUBLIKACJI ZOSTAŁY PRZEKAZANE PRZEZ:

1. Jednostki Urzędu Miasta:
 - Biuro Inwestycji i Remontów
 - Referat Ochrony Środowiska i Rolnictwa
 - Biuro Partnerstwa i Funduszy
 - Referat Architektury i Budownictwa
 - Biuro Inżyniera Miasta
 - Referat Spraw Obywatelskich
 - Referat Ewidencji Ludności
 - Referat Kultury, Sportu i Promocji Miasta
 - Referat Edukacji
 - Referat Budżetu i Analiz Finansowych
 - Referat Gospodarczy
 - Biuro Rady Miasta
 - Pełnomocnika Prezydenta Miasta ds. Profilaktyki i Rozwiązania Problemów Alkoholowych, Zdrowia i Pomocy Społecznej
2. Komendę Miejską Policji
3. Komendę Miejską Państwowej Straży Pożarnej
4. Straż Miejską
5. Miejski Zakład Gospodarki Komunalnej Sp. z o.o.
6. Miejski Ośrodek Pomocy Rodzinie
7. Pracownię Planowania Przestrzennego
8. Miejski Zarząd Dróg i Komunikacji
9. Towarzystwo Budownictwa Społecznego Sp. z o.o.
10. Piotrkowską Spółdzielnię Mieszkaniową
11. Spółdzielnię Mieszkaniową im. J. Słowackiego
12. Spółdzielnię Mieszkaniową „Karusia”
13. Spółdzielnię Mieszkaniową „Barbórka”
14. Zakład Energetyczny Łódź Teren S.A. Rejon Energetyczny Piotrków Trybunalski
15. Mazowiecką Spółkę Gazownictwa Sp. z o.o. w Warszawie – oddział Gazownia Łódzka – Rejon Gazowniczy Piotrków Trybunalski – Rozdzielnia Gazu
16. Wojewódzki Inspektorat Ochrony Środowiska w Łodzi Delegatura w Piotrkowie Trybunalskim
17. Uniwersytet Humanistyczno – Przyrodniczy J.Kochanowskiego w Kielcach Filia w Piotrkowie Trybunalskim
18. Wyższa Szkoła Humanistyczno – Ekonomiczna w Łodzi
19. Wydział Zamiejscowy Wyższej Szkoły Kupieckiej
20. Wyższą Szkołę Handlową w Piotrkowie Trybunalskim
21. Uniwersytet Medyczny – Ośrodek Dydaktyczny w Piotrkowie Trybunalski
22. Łódzki oddział Wojewódzkiego Narodowego Funduszu Zdrowia
23. MNI Telekom Sp. z o.o.
24. Telekomunikację Polską S.A.
25. Polskie Towarzystwo Turystyczno - Krajoznawcze
26. Polskie Towarzystwo Schronisk Młodzieżowych Oddział Terenowy w Piotrkowie Trybunalskim
27. Powiatowy Urząd Pracy
28. Powiatowy Inspektorat Nadzoru Budowlanego
29. Wojewódzki Ośrodek Doskonalenia Nauczycieli

Biuro Planowania Rozwoju Miasta
ul. Szkolna 28
97-300 Piotrków Trybunalski
tel. +48 44 732 18 41
fax. + 48 44 732 46 94
e-mail: k.szokalska@piotrkow.pl

tel. +48 44 732 18 75
e-mail: obsługa.inwestorow@piotrkow.pl