

RAPORT

O STANIE MIASTA

PIOTRKOWA TRYBUNALSKIEGO

2015



BIURO PLANOWANIA ROZWOJU MIASTA
URZĄD MIASTA PIOTRKOWA TRYBUNALSKIEGO

Kwiecień 2016 r.

SPIS TREŚCI

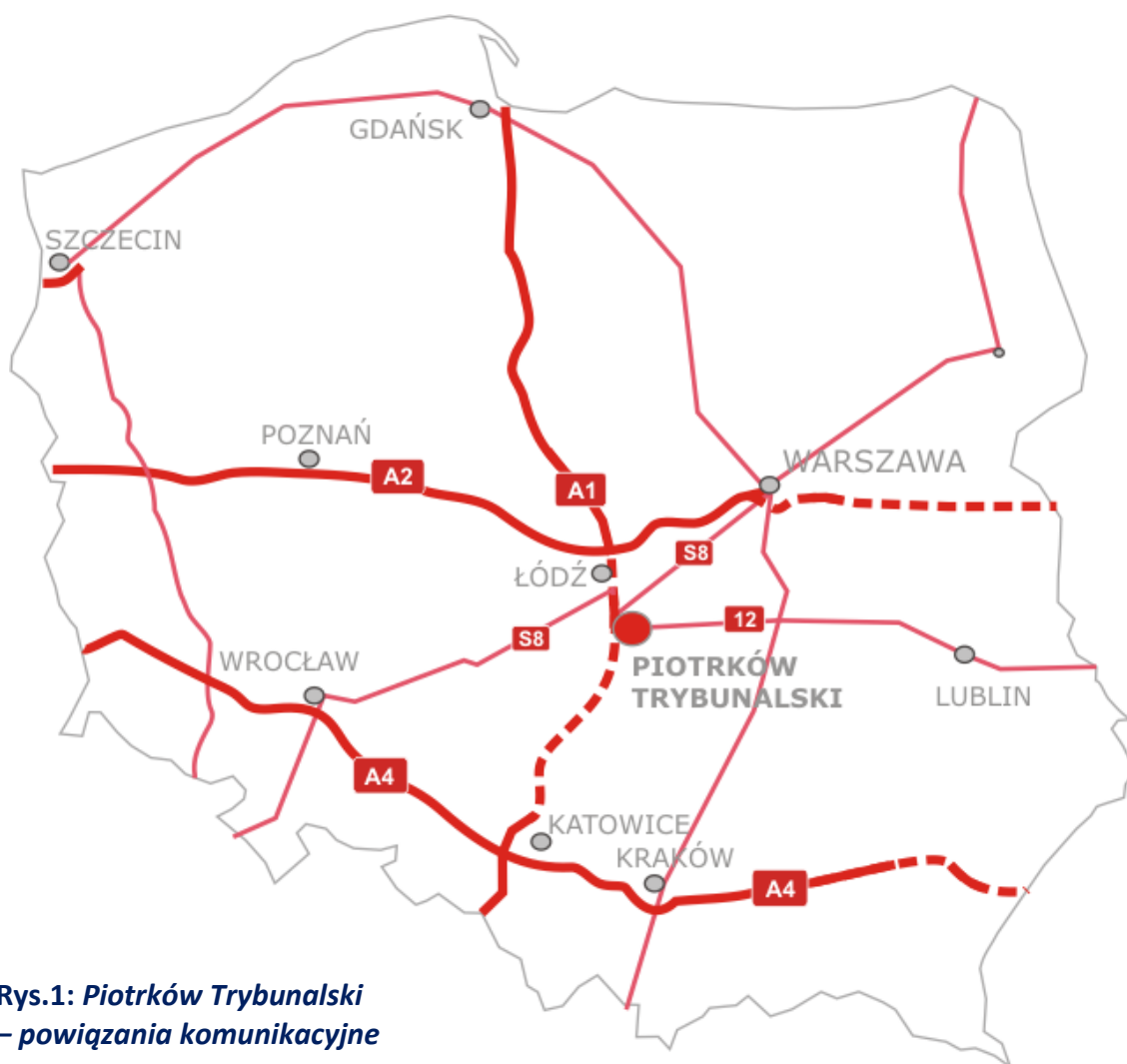
I. Informacje wstępne	3
I.1. Uwarunkowania lokalizacyjne miasta	3
II.2. Zarządzanie miastem	4
II. Społeczeństwo	10
II.1. Demografia	10
II.2. Walory miejsca zamieszkania	11
II.2.1. Sytuacja mieszkaniowa	11
II.2.2 Stan bezpieczeństwa publicznego	17
II.2.3 Wartości środowiskowe i kulturowe	29
II.3. Infrastruktura techniczna	60
II.4. Lokalny transport zbiorowy	66
II.5. Ochrona zdrowia i opieka społeczna	67
II.6. System edukacyjny	81
II.7. Budżet miasta	99
II.7.1. Struktura dochodów budżetowych	100
II.7.2. Struktura wydatków budżetowych	101
III. Gospodarka	105
III.1. Charakterystyka lokalnego sektora gospodarczego	105
III.2. Struktura bezrobocia	107
IV. Ekologia i rozwój przestrzenny	110
IV.1. Stan czystości środowiska	110
IV.1.1 Emisja zanieczyszczeń do środowiska	110
IV.1.2 Stan środowiska według badań monitoringowych	111
IV.2. Układ funkcjonalno – przestrzenny gminy	114
V. Projekty współfinansowane środkami Unii Europejskiej	117

I. INFORMACJE WSTĘPNE

I.1 UWARUNKOWANIA LOKALIZACYJNE MIASTA

Piotrków Trybunalski jest miastem na prawach powiatu. Leży w centralnej Polsce, w województwie łódzkim. Jego powierzchnia wynosi 67,25 km². Zamieszkują tu 74.583 osoby. Największym atutem Piotrkowa Trybunalskiego jest korzystne położenie w centrum kraju, przy usytuowanej wzdłuż zachodniej granicy miasta autostradzie A-1 oraz skrzyżowaniu ważnych dróg krajowych i międzynarodowych. Dzięki tym połączeniom oraz przebiegającej przez Piotrków Trybunalski, jednej z najważniejszych w Polsce, linii kolejowej – miasto stało się idealnym miejscem dla inwestycji. Oprócz połączeń drogowych i kolejowych atrakcyjność inwestycyjną miasta zwiększa wykorzystywane przez przedsiębiorców lokalne lotnisko z 1000-metrowym betonowym pasem startowym dla samolotów kategorii dyspozycyjnej.

Duży wpływ na atrakcyjność inwestycyjną miasta ma kadra, przygotowana i wykształcona w czterech uczelniach wyższych, które specjalizują się m.in. w kierunkach filologicznych, ekonomicznych, administracyjnych, na których studiuje 1.967 studentów.



Rys.1: Piotrków Trybunalski – powiązania komunikacyjne

Źródło: Opracowanie własne Biura Planowania Rozwoju Miasta

I.2 ZARZĄDZANIE MIASTEM

WŁADZE MIASTA:

Prezydentem Piotrkowa Trybunalskiego jest:

Krzysztof Chojniak e-mail: k.chojniak@piotrkow.pl

Wiceprezydenci to:

Andrzej Kacperek, e-mail: a.kacperek@piotrkow.pl

Adam Karzewnik, e-mail: a.karzewnik@piotrkow.pl

Stanowisko Skarbnika pełni **Wiesława Łuczak**, e-mail: w.luczak@piotrkow.pl,

Sekretarzem jest **Bogdan Munik**, e-mail: b.munik@piotrkow.pl.

RADA MIASTA:

- I. **Skład Rady Miasta Piotrkowa Trybunalskiego kadencji 2014-2018 przedstawia się następująco:**
1. Błaszczński Marian – **Przewodniczący Rady**
 2. Brylski Bronisław – **Wiceprzewodniczący Rady**
 3. Czajka Rafał – **Wiceprzewodniczący Rady**
 4. Czechowska Krystyna
 5. Czubała Urszula
 6. Dajcz Sławomir
 7. Dziemdziora Jan
 8. Gajda Piotr
 9. Janik Łukasz
 10. Kaźmierczak Lech
 11. Konieczko Marek
 12. Kozłowski Krzysztof
 13. Lorek Grzegorz
 14. Masiarek Piotr
 15. Miazek Szymon
 16. Olejnik Wiesława
 17. Pencina Ludomir
 18. Sokalski Tomasz
 19. Staszek Mariusz
 20. Tera Monika

21. Węzyk-Głowacka Marlena
22. Winiarski Przemysław
23. Ziółkowska Ewa

II. Skład i zakres działania komisji problemowych:

Komisja Rewizyjna:

1. Czubała Urszula – Przewodnicząca
2. Dajcz Sławomir
3. Janik Łukasz
4. Kaźmierczak Lech
5. Konieczko Marek
6. Miazek Szymon – Wiceprzewodniczący
7. Pencina Ludomir
8. Tera Monika
9. Węzyk-Głowacka Marlena

Komisja dokonuje kontroli działalności Prezydenta, miejskich jednostek organizacyjnych i jednostek pomocniczych Miasta z punktu widzenia zgodności ich działania z przepisami prawa (legalności), celowości, gospodarności, rzetelności, sprawności organizacyjnej i działania w interesie Miasta.

Komisja Budżetu, Finansów i Planowania:

1. Czubała Urszula
2. Dajcz Sławomir
3. Janik Łukasz
4. Konieczko Marek – Przewodniczący
5. Kozłowski Krzysztof
6. Masiarek Piotr
7. Sokalski Tomasz
8. Staszek Mariusz – Wiceprzewodniczący
9. Tera Monika
10. Ziółkowska Ewa

Do zakresu działania ww. Komisji należy m.in.: stała praca merytoryczna i koncepcyjna w zakresie budżetu, finansów i planowania, analiza sprawozdań z wykonania budżetu przedkładanych przez Prezydenta Miasta i jednostki organizacyjne, kontrola wykonywania uchwał Rady w zakresie budżetu, finansów i planowania.

Komisja Oświaty i Nauki:

1. Błaszczynski Marian
2. Brylski Bronisław
3. Czajka Rafał
4. Gajda Piotr
5. Janik Łukasz
6. Miazek Szymon – Wiceprzewodniczący
7. Olejnik Wiesława
8. Wężyk-Głowacka Marlena
9. Winiarski Przemysław
10. Ziółkowska Ewa – Przewodnicząca

Do zakresu działania ww. Komisji należą m.in. sprawy związane z oświatą i nauką, nie zastrzeżone ustawami na rzecz innych podmiotów.

Komisja Kultury i Kultury Fizycznej:

1. Błaszczynski Marian
2. Brylski Bronisław
3. Czajka Rafał
4. Gajda Piotr
5. Lorek Grzegorz
6. Olejnik Wiesława
7. Pencina Ludomir
8. Staszek Mariusz – Przewodnicząca
9. Wężyk-Głowacka Marlena
10. Winiarski Przemysław – Wiceprzewodniczący
11. Ziółkowska Ewa

Do zakresu działania ww. Komisji należą m.in. sprawy związane z kulturą, kulturą fizyczną, rekreacją oraz kontaktami zagranicznymi, nie zastrzeżone ustawami na rzecz innych podmiotów.

Komisja Polityki Gospodarczej i Spraw Mieszkaniowych:

1. Brylski Bronisław
2. Czechowska Krystyna
3. Dajcz Sławomir

4. Dziemdziora Jan – Przewodniczący
5. Gajda Piotr
6. Kaźmierczak Lech – Wiceprzewodniczący
7. Lorek Grzegorz
8. Miazek Szymon
9. Staszek Mariusz

Do zakresu działania ww. Komisji należy m.in.: planowanie, realizacja i wnioskowanie w sprawach wydatków budżetowych na inwestycje i remonty, opiniowanie na bieżąco projektów uchwał, monitorowanie realizacji przyjętych przez Radę Miasta programów i strategii oraz polityki promocyjnej miasta, przyjmowanie corocznych sprawozdań z zakresu działalności merytorycznej podmiotów z udziałem gminy, podejmowanie inicjatyw w celu pozyskiwania i kompleksowej obsługi inwestorów w mieście oraz rozpatrywanie odwołań mieszkańców od projektu listy osób upoważnionych do zawarcia umowy najmu lokalu mieszkalnego znajdującego się w zasobach mieszkaniowych gmin.

Komisja ds. Rodziny, Zdrowia, Spraw Społecznych i Osób Niepełnosprawnych:

1. Błaszczynski Marian
2. Czechowska Krystyna
3. Czubała Urszula
4. Dziemdziora Jan
5. Konieczko Marek
6. Kozłowski Krzysztof
7. Masiarek Piotr – Przewodniczący
8. Olejnik Wiesława
9. Pencina Ludomir
10. Sokalski Tomasz
11. Winiarski Przemysław – Wiceprzewodniczący

Do zakresu działania ww. Komisji należy m.in.: współpraca z placówkami opieki zdrowotnej z terenu miasta, współpraca z Państwową Inspekcją Sanitarną, przeciwdziałanie uzależnieniom od alkoholu i narkotyków ze szczególnym uwzględnieniem młodzieży szkolnej, współpraca z zakładami leczenia odwykowego i domami pomocy dla osób uzależnionych od alkoholu, współpraca z domami pomocy społecznej działającymi na terenie miasta, współpraca z placówkami opiekuńczo-wychowawczymi, opieka nad ludźmi bezdomnymi, pomoc społeczna najbardziej potrzebującym, szkolnictwo.

Komisja Administracji, Bezpieczeństwa Publicznego i Inwentaryzacji Mienia:

1. Czajka Rafał
2. Czechowska Krystyna
3. Dziemdziora Jan
4. Kaźmierczak Lech
5. Kozłowski Krzysztof
6. Lorek Grzegorz
7. Masiarek Piotr – Wiceprzewodniczący
8. Sokalski Tomasz
9. Monika Tera – Przewodnicząca

Do zakresu działania ww. Komisji należy m.in.: współpraca w sferze bezpieczeństwa i porządku publicznego na terenie miasta z jednostkami powiatowych straży, inspekcji i służb, wdrażanie i monitorowanie programu „Bezpieczne Miasto”, działalność jednostek pomocniczych gminy, funkcjonowanie targowisk miejskich, funkcjonowanie gminnych obiektów użyteczności publicznej, estetyka i porządek na terenie miasta oraz inwentaryzacja mienia komunalnego.

III. Na terenie Miasta Piotrkowa Trybunalskiego w 2015 roku funkcjonowały następujące Rady Osiedla:

1. Radę Osiedla Starówka
2. Radę Osiedla Piastowskie
3. Radę Osiedla Armii Krajowej
4. Radę Osiedla Południe
5. Radę Osiedla Wronia
6. Radę Osiedla Leśna
7. Radę Osiedla Słowackiego Północ
8. Radę Osiedla Wierzeje
9. Radę Osiedla Wyzwolenia
10. Radę Osiedla Krakowskie Przedmieście - Sulejowska
11. Radę Osiedla Przyszłość
12. Radę Osiedla Belzacka
13. Radę Osiedla Łódzka – Wysoka - Sadowa

Do zakresu działania Rad Osiedli należą sprawy publiczne o zasięgu lokalnym, określone w statucie jednostki pomocniczej, w tym między innymi:

- a. inicjowanie, wspieranie oraz organizowanie działań mających na celu zaspokajanie potrzeb mieszkańców osiedla,

- b. podejmowanie, wspieranie działań na rzecz ochrony środowiska, przyrody i zieleni komunalnej na terenie osiedla,
- c. opiniowanie projektów uchwał, w części dotyczącej osiedla,
- d. występowanie do komisji Rady Miasta z wnioskami o podjęcie inicjatywy uchwałodawczej, itp.

Wspólnie realizowane są przede wszystkim działania związane z organizacją życia kulturalnego i sportowo-rekreacyjnego na osiedlu, skierowane do dzieci i młodzieży. W każdym roku budżetowym, w zależności od możliwości budżetu, ustalana jest kwota, którą można przeznaczyć na działalność jednostek pomocniczych. Przeznaczone w ramach budżetu Miasta środki finansowe osiedla można przeznaczyć na działalność bieżącą i działalność statutową.

IV. Skład Młodzieżowej Rady Miasta Piotrkowa Trybunalskiego kadencji 2015-2017

1. Baur Jakub
2. Białowąs Martyna
3. Dobrowolski Adrian
4. Drząszcz Adam
5. Filipek Marcin
6. Godziemska Magdalena
7. Grzegorzczak Bartłomiej
8. Ingier Dawid
9. Kafar Natalia
10. Kawałek Mateusz
11. Kowalewska Anna
12. Krawczyk Katarzyna
13. Łągwa Damian
14. Milczarek Weronika
15. Miśkiewicz Adam
16. Pasternak Patrycja
17. Patlewicz Marta
18. Rokitan Dawid
19. Popiołek Piotr
20. Rycerz Aleksander
21. Sokołowska Natalia
22. Sołtysiak Daniel
23. Szubert Maciej

24. Trelka Norbert
25. Wiatrowska Paula
26. Zawiślak Artur
27. Ziemba Aleksandra

V. Skład i zakres działania komisji problemowych Młodzieżowej Rady Miasta:

Komisja Rewizyjna

1. Dawid Inger
2. Adam Miśkiewicz
3. Norbert Trelka
4. Aleksandra Ziemba
5. Weronika Milczarek

Komisja kontroluje zgodność działania Młodzieżowej Rady ze Statutem, wykonanie uchwał przez przewodniczącego Młodzieżowej Rady, opiniuje wnioski w sprawie odwołania przewodniczącego, wiceprzewodniczących i sekretarza Młodzieżowej Rady Miasta.

Komisja Kultury

1. Baur Jakub
2. Białowąs Martyna
3. Dobrowolski Adrian
4. Drząszcz Adam
5. Kowalewska Anna
6. Miśkiewicz Adam
7. Mroczkowska Weronika
8. Patlewicz Marta
9. Popiołek Piotr
10. Rycerz Aleksander
11. Sokołowska Natalia
12. Sołtysiak Daniel
13. Zawiślak Artur

Do zakresu działań należących do kompetencji ww. Komisji należą:

1. Organizowanie i czuwanie nad przebiegiem imprez kulturalnych pod patronem Młodzieżowej Rady Miasta Piotrkowa Trybunalskiego.

2. Analiza i opiniowanie wydarzeń kulturalnych na terenie miasta Piotrkowa Trybunalskiego.
3. Opiniowanie projektów Uchwał Młodzieżowej Rady Miasta oraz występowanie z własnymi projektami z zakresu kultury.
4. Promowanie inicjatyw i działań z zakresu kultury wśród młodzieży.
5. Dbanie o rozwój kultury w mieście Piotrkowie Trybunalskim.

Komisja Sportu i Rekreacji

1. Babczyńska Natalia
2. Drząszcz Adam
3. Grzegorzyc Bartłomiej
4. Grzybowski Hubert
5. Kafar Natalia
6. Krawczyk Katarzyna
7. Łągwa Damian
8. Miśkiewicz Adam
9. Pasternak Patrycja
10. Szubert Maciej
11. Wiatrowska Paula

Do zakresu działań należących do kompetencji ww. Komisji należą:

- a. Promocja sportu oraz aktywnego spędzania wolnego czasu wśród piotrkowskiej młodzieży.
- b. Organizowanie imprez o charakterze sportowo-rekreacyjnym (turnieje, wycieczki, rajdy, zawody sportowe etc.).
- c. Analiza i opiniowanie wydarzeń sportowych na Terenia miasta Piotrkowa Trybunalskiego.
- d. Dbanie o rozwój kultury fizycznej w mieście Piotrkowie Trybunalskim.

Komisja Prasowa

1. Białowąg Martyna
2. Filipek Marcin
3. Godziemska Magdalena
4. Maciaszczyk Hubert
5. Patewicz Marta
6. Rokita Dawid

Do zakresu działań ww. Komisji należą m.in. tworzenie i promocja wizerunku Młodzieżowej Rady Miasta oraz jej popularyzowanie wśród młodzieży piotrkowskiej między innymi za pomocą reklam i haseł promocyjnych:

- a. Dbanie o atrakcyjność strony internetowej MRM i aktualizowanie jej.
- b. Dbanie o atrakcyjność strony Młodzieżowej Rady na portalu Facebook oraz jej aktualizacje.
- c. Informowanie społeczeństwa o planowanych sesjach Młodzieżowej Rady Miasta Piotrkowa Trybunalskiego i jej działalności międzysesyjnej za pomocą mediów i innych komunikatorów.
- d. Czuwanie nad organizacją imprez organizowanych pod patronatem Młodzieżowej Rady Miasta i uczestniczenie w nich.
- e. Sporządzanie not prasowych i wysyłanie ich do mediów po sesjach MRM oraz po wydarzeniach z nią związanych na prośbę członka Prezydium MRM Piotrkowa Trybunalskiego;
- f. Opieka nad materiałami promocyjnymi Młodzieżowej Rady Miasta Piotrkowa Tryb.
- g. Sporządzanie dokumentacji fotograficznej podczas sesji oraz innych wydarzeń organizowanych przez MRM.

II. SPOŁECZEŃSTWO

II.1 DEMOGRAFIA

Tabela 1: Liczba ludności

	2011	2012	2013	2014	2015	2015/2014
Ludność ogółem	77.336	76.886	76.182	75.589	74.583	98,67%
Kobiety	41.148	40.949	40.563	40.272	39.802	98,83 %
Mężczyźni	36.188	35.937	35.619	35.317	34.781	98,48 %
Ludność na 1 km ²	1.149,97	1.143,28	1.132,81	1.124,00	1.109,04	98,67 %
Kobiety na 100 mężczyzn	113,7	113,9	113,9	114,03	114,44	100,36 %

Tabela 2: Struktura ludności wg grup ekonomicznych:

	2011	2012	2013	2014	2015
Ogółem	77.336 /100%/	76.886 /100%/	76.182 /100%/	75.589 /100%/	74.583 /100%/
Wiek przedprodukcyjny /0-17 lat/	13.853 /17,92%/	13.642 /17,75%/	13.481 /17,69%/	13.215 /17,48%/	12.844 /17,22%/
Wiek produkcyjny M/18-64/	M 25.078 /32,42%/	M 24.855 /32,33%/	M 24.256 /31,84%/	M 24.131 /31,93%/	M 23.324 /31,27%/
K/18-59lat/	K 24.068 /31,13%/	K 23.561 /30,64%/	K 22.950 /30,13%/	K 22.892 /30,28%/	K 22.024 /29,53%/
Wiek poprodukcyjny	14.337 /18,53%/	14.828 /19,28%/	15.495 /20,34%/	15.351 /20,31%/	16.391 /21,98%/

Tabela 3: Ruch naturalny ludności:

	2011	2012	2013	2014	2015
Małżeństwa	726	631	530	503	605
Urodzenia	667	727	605	726	645
Zgony	816	825	793	784	873
Przyrost naturalny	-149	-98	-188	-58	- 228

Tabela 4: Migracje ludności:

	2011	2012	2013	2014	2015
Napływ ludności – ogółem	565	616	542	510	504
z miast	236	261	212	192	bd*
ze wsi	268	274	266	256	bd*
z zagranicy	61	81	64	62	47
odpływ ogółem	775	698	805	751	578
do miast	335	317	368	340	bd*
na wieś	429	373	428	395	bd*
za granice	11	8	9	16	2
Saldo migracji	-210	-82	-263	-241	- 74

* W związku ze zmianą programu w marcu 2015 r. nie ma możliwości wygenerowania wszystkich danych dotyczących migracji ludności.

II.2 WALORY MIEJSCA ZAMIESZKANIA

II.2.1 SYTUACJA MIESZKANIOWA

Tabela 5: Liczba mieszkań na realizację których wydano pozwolenia na budowę i zgłoszenia *

Lata	Indywidualne	Spółdzielcze	Przeznaczone na sprzedaż lub wynajem	Spółeczne czynszowe	RAZEM
2011	92	x	x	x	92
2012	72	x	99	x	171
2013	143	1	2	16	162
2014	63	x	5	60	128
2015	84	x	68	69	221

* dotyczy pozwoleń na budowę i zgłoszeń w wyniku których powstają samodzielny lokale mieszkalne

Tabela 6: Ilość pozwoleń na budowę i obiektów

Lata		Budynki mieszkalne jednorodzinne	Budynki mieszkalne wielorodzinne	Budynki zamieszkania zbiorowego, hotele i budynki zakwaterowania turystycznego	Obiekty użyteczności publicznej	Budynki gospodarcze inwentarskie	Budynki przemysłowe i magazynowe	Obiekty infrastruktury transportu	Rurociągi, linie telekomunikacyjne i elektroenergetyczne	Obiekty pozostałe (nie wymienione wyżej)	RAZEM **
2011	ilość pozwoleń	103	2	x	24	31	16	20	46	132	374
	ilość obiektów	105	4	x	32	135	16	25	54	140	511
2012	ilość pozwoleń	95	5	2	26	23	12	23	89	122	397
	ilość obiektów	97	5	2	26	28	12	28	100	129	427
2013	ilość pozwoleń	85	3	x	23	9	11	11	84	169	395
	ilość obiektów	85	5	x	24	14	11	14	98	169	420
2014	ilość pozwoleń	64	3	x	44	x	19	28	60	220	438
	ilość obiektów	68	4	x	69	x	20	30	60	220	471
2015	ilość pozwoleń	78	8	x	32	4	18	6	78	239	463
	ilość obiektów	80	10	x	55	4	18	20	82	239	508

** (dotyczy ilości wszystkich wydanych decyzji na budowę, rozbudowę, nadbudowę obiektu - bez względu na to czy powstaje samodzielny lokal mieszkalny)

Tabela 7: Ilości zgłoszeń rozpoczęcia robót budowlanych wraz z ilością obiektów budowlanych

Lata	Ilości obiektów budowlanych oddanych do użytku na terenie miasta	Ilości zgłoszeń rozpoczęcia robót budowlanych na terenie miasta
2011	449	519
2012	436	475
2013	437	442
2014	388	465
2015	408	496

ZASÓB MIESZKANIOWY STANOWIĄCY WŁASNOŚĆ MIASTA

Tabela 8: Zasoby mieszkaniowe stanowiące własność miasta

Lp.	Rodzaj własności budynków	Ilość budynków	Ilość lokali mieszkalnych	Powierzchnia użytkowa lokali mieszkalnych (m ²)	Powierzchnia użytkowa lokali użytkowych (m ²)
1.	Miasto	226	2.054	82.839,38	10.136,19
2.	Współwłasność Miasta i innych osób, dotychczas pozostające w zarządzie Miasta	14	121	5.142,82	55,60
3.	Nieruchomości pozostające w posiadaniu Miasta	50	358	14.353,28	491,13
RAZEM poz. 1-3		290	2.533	102.429,42	10.682,92
4.	Wspólnoty Mieszkaniowe – lokale stanowiące własność Miasta i Skarbu Państwa	113	1.579	67.320,64	1.106,33

W 2015 r., z uwagi na stan techniczny rozebrano 4 budynki: przy ul. Roosevelta 49, ul. 1 Maja 11, ul. Dzikiej 28, Plac Litewski 6. Wydano, na wniosek współwłaścicieli, nieruchomość przy Pasażu Rudowskiego 9. Na rzecz najemców sprzedano 48 lokali. Ogółem zasób zmniejszył się o 75 lokali. Powierzchnia mieszkalna zmniejszyła się o 3.340,37 m².

W istniejącym zasobie mieszkaniowym 16 budynków ze 112 lokalami wyłączonych jest z użytkowania, z uwagi na stan techniczny oraz 173 lokale mieszkalne w budynkach zamieszkałych, a będących w złym stanie technicznym, które nie będą wyremontowane.

Tabela 9: Realizacja list osób zakwalifikowanych do zawarcia umów najmu w gminnym zasobie mieszkaniowym

Lp.	Przeznaczenie lokalu	Ilość osób umieszczonych na liście w 2015 r.	Zawarte umowy najmu	Przyrzeczenia zawarcia umowy najmu w zamian za wykonanie remontu w lokalu mieszkalnym	Ogółem zwolnione lokale	Ilość osób oczekujących na listach na dzień 31.12.2015r.
1.	Lokale zamienne	72	33	-	33	43
2.	Lokale na wynajem	95	33	2	35	73
3.	Lokale socjalne	517	39	1	40	475
4.	Zamiana z urzędu	-	16	2	18	-
Razem:		684	121	5	126	591

TOWARZYSTWO BUDOWNICTWA SPOŁECZNEGO SP. Z O.O.

Tabela 10: Zasoby mieszkaniowe stanowiące własność TBS Sp. z o.o.

Lp.	Rodzaj własności budynków	Ilość budynków	Ilość lokali mieszkalnych	Powierzchnia oczyszczowana lokali mieszkalnych (m ²)	Powierzchnia oczyszczowana lokali użytkowych (m ²)
1.	Własność TBS Sp. z o.o.	23	610	30.519,58	2.690,32 w tym siedziba TBS - 974,97

Tabela 11: Struktura wieku zasobów mieszkaniowych

Lp.	Lata budowy	Ilość budynków		
		G+SP+W+Z	WM	Razem
1.	Po 1960 roku	18	72	90
2.	W latach 1950 – 1960	19	28	47
3.	Przed 1950 ale o standardzie budynków współczesnych	6	-	6
4.	Przedwojenne, murowane o drewnianych stropach	247	13	260
5.	Drewniane z muru pruskiego	-	-	-
Ogółem liczba budynków		290	113	403

Tabela 12: Stan techniczny lokali mieszkalnych

Lp.	Wyposażenie lokali	Ilość lokali (G+SP+W+Z + lokale Gminy w budynkach WM)
1.	Woda	4.062
2.	Kanalizacja	4.062
3.	Ustęp spłukiwany	3.713
4.	Łazienka	3.138
5.	Gaz	3.465
6.	C.o.	1.777
7.	C.w. z sieci	1.090
8.	Lokale bez urządzeń wymienionych w poz. 1-7	50
Ogółem liczba lokali		4.112

PIOTRKOWSKA SPÓŁDZIELNIA MIESZKANIOWA

1. Liczba mieszkań oddanych do użytku w 2014 roku - 0
2. Ogólna liczba lokali mieszkalnych - 6.543
3. Pow. oczyszczonych lokali mieszkalnych i domków jednorodzinnych - 291.656,30 m²
4. Bilans zasobów mieszkaniowych - 103 budynki
5. Struktura wieku zasobów mieszkaniowych – budynki wybudowane w latach:
 - 1958 ÷ 1965 - 14
 - 1966 ÷ 1970 - 20
 - 1971 ÷ 1975 - 22
 - 1976 ÷ 1980 - 17
 - 1981 ÷ 1985 - 18
 - 1986 ÷ 1990 - 4
 - 1991 ÷ 1995 - 7
 - 1998 ÷ - 1.

Stan techniczny budynków jest dobry. Do ważniejszych prac wykonanych w roku 2015 należą: Wymiana pokrycia dachowego, obróbek blacharskich, rynien i rur spustowych - 3 budynki mieszkalne przy ul. Belzackiej 80/88 bl. 16, Dmowskiego 25/31 bl. 1, Tuwima 7 bl. 5, renowacja pokrycia dachowego na budynku mieszkalnym przy ul. Litewskiej 4, częściowy remont pokrycia dachowego na budynku mieszkalnym przy ul. Bugajskiej 13, docieplenie stropodachu wraz z wykonaniem pokrycia papą na budynku mieszkalnym przy ul. Armii Krajowej 29 bl. 9, docieplenie ścian zewnętrznych 31 budynków mieszkalnych – 21.450 m², wymiana stolarki okiennej w budynkach mieszkalnych w ilości 472 szt., wymiana drzwi wejściowych na ocieplone do klatek schodowych budynków mieszkalnych – 20 szt., montaż systemu oddymiania klatek schodowych w budynkach mieszkalnych (wysokich) przy ulicy

Belzackiej 64 bl. 2 A; Norwida 2 bl. 8, zlikwidowano zsypy (rury spustowe azbestowe, szuflady zsypanne na półpiętrach) w klatkach schodowych budynków przy ulicach: Norwida 2 bl. 8; Słowackiego 98 bl. 2 b kl. II i IV; Słowackiego 86/88 bl. 1 kl. I; Dmowskiego 17/23 bl. 2 kl. III i IV, roboty malarskie (klatki schodowe, piwnice, pralnie, wiatrołapy) w budynkach mieszkalnych przy ulicach: Łódzka 44 bl. 3 A; 46 bl. 3 b; Jagiellońska 9 bl. 8; Dmowskiego 17/23 kl. III – IV i przy ul. Bugajskiej 13 bl. 10 wraz z wymianą stolarki okiennej na klatkach schodowych, wymiana – pionów łazienkowe na nowe wraz z montażem grzejników łazienkowych w budynkach mieszkalnych ul. Łódzka 44 bl. 3 a; 46 bl. 3 b; 48 bl. 3 c; Garbarska 30 bl.3, wymiana wewnętrznej instalacji gazu w budynkach mieszkalnych przy ulicy Batorego 13 bl. 2; Batorego 9 bl. 4; Batorego 11 bl. 3, wymiana instalacji elektrycznej (oświetleniowej) w ciągach piwnicznych bud. ul. Garbarska 17/19 bl. 4; Jagiellońska 9 bl. 5; 9 bl. 8; Poprzeczna 15 bl. 3.

SPÓŁDZIELNIA MIESZKANIOWA IM. J. SŁOWACKIEGO

1. Liczba mieszkań oddanych do użytku w 2015 roku - 0
2. Ogólna liczba lokali mieszkalnych - 4.610
3. Powierzchnia lokali mieszkalnych będących w posiadaniu Spółdzielni – 262.472 m²
4. Powierzchnia oczyszczonych lokali mieszkalnych – 262.472 m²
5. Bilans zasobów mieszkaniowych
 - liczba garaży zarządzanych przez Spółdzielnię - 281
 - powierzchnia garaży zarządzanych przez Spółdzielnię – 4.768 m²
 - liczba lokali użytkowych zarządzanych przez Spółdzielnię - 35
 - powierzchnia lokali użytkowych zarządzanych przez Spółdzielnię – 4.038 m²
6. Zasoby mieszkaniowe zamieszkałe – 4.610 mieszkań
7. Struktura wieku zasobów mieszkaniowych
 - budynki zrealizowane w latach 1975-1980 - 20 budynków
 - budynki zrealizowane w latach 1981-1985 - 29 budynków
 - budynki zrealizowane w latach 1986-1990 - 35 budynków
 - budynki zrealizowane w latach 1991-1995 - 18 budynków
 - budynki zrealizowane w latach 1996-2000 - 5 budynków
 - budynki zrealizowane po roku 2000 - 2 budynki
8. Stan techniczny lokali – dobry
9. Liczba wspólnot zarządzanych przez Spółdzielnię - 1 wspólnota.

SPÓŁDZIELNIA MIESZKANIOWA „KARUSIA”**Tabela 13: Zasoby mieszkaniowe Spółdzielni mieszkaniowej „Karusia”**

Lp.	Rodzaj lokali	Ilość budynków	Ilość lokali	Powierzchnia użytkowa w m ²
1	Lokale mieszkalne	11	476	27.351,99
1a	- w tym część wykorzystana na działalność gospodarczą	-	2	31,00
2	Lokale użytkowe	-	5	496,20
2a	- własnościowe	-	3	373,99
2b	- w najmie	-	1	31,20
2c	- inne	-	1	91,01
3	Lokale użytkowe - garaże	14	144	2.548,35
3a	- własnościowe	-	137	2.405,28
3b	- w najmie	-	7	143,07
	Ogółem (1+2+3)	25	625	30.396,54

Tabela 14: Struktura wieku zasobów mieszkaniowych zamieszkałych przedstawia się następująco:

Lp.	Adres posesji	Ilość budynków	Ilość lokali mieszkalnych	Ilość izb	Oddane do użytku
1	Sadowa 22B i C	2	80	300	1990 r.
2	Piastowska 14/16	1	66	198	1991 r.
3	Targowa 10A, B, C i D	4	160	643	1992 r.
4	Dzielna 14	1	66	242	1992 r.
5	Al.3-go Maja 6	1	53	186	1993 r.
6	Wojska Polskiego 135A	1	31	90	1997 r.
7	Dzielna 16	1	20	56	2001 r.
	Ogółem	11	476	1.715	

SPÓŁDZIELNIA MIESZKANIOWA „BARBÓRKA”

1. Liczba mieszkań oddanych do użytku w 2014r. - 0
2. Ogólna liczba i pow. lokali będących w posiadaniu spółdzielni (lokale mieszkalne z piwnicami przynależnymi i użytkowe) - 953 lok. - 51.877 m² pu.
3. Powierzchnia czynszowanych lokali mieszkalnych z piwnicami - 51.492 m² pu.
4. Bilans zasobów mieszkaniowych Spółdzielni - 27 budynków.
5. Zasoby mieszkaniowe zamieszkane - 27 budynków.
6. Struktura wieku zasobów mieszkaniowych: przed 1957 - 1 budynek, 1957 ÷ 1960 - 3, 1961 ÷ 1970 - 5, 1971 ÷ 1980 - 12 budynków, 1981 ÷ 1986 - 6 budynków.
7. Stan techniczny lokali - dobry.

II.2.2 STAN BEZPIECZEŃSTWA PUBLICZNEGO

DZIAŁALNOŚĆ KOMENDY MIEJSKIEJ POLICJI

Przestępczość ogólna

W 2015 roku na terenie miasta Piotrkowa Trybunalskiego stwierdzono ogółem 2.481 przestępstw (rok 2014 – 2.445) tj. o 36 więcej niż w roku 2014. Dynamika wynosiła 101,5 %.

Tabela 15: Przestępczość na terenie miasta Piotrkowa Trybunalskiego

PRZESTĘPCZOŚĆ	STWIERDZONE		DYNAMIKA %
	2014	2015	
OGÓLNA	2.445	2.481	101,5

Przestępczość kryminalna

Na terenie Piotrkowa Trybunalskiego stwierdzono 1.577 przestępstw kryminalnych (rok 2014 – 1.668), tj. o 91 mniej niż w roku 2014. Dynamika wyniosła 94,5 %.

Tabela 16: Przestępczość kryminalna

PRZESTĘPSTWA	STWIERDZONE		DYNAMIKA %
	2014	2015	
KRYMINALNE	1.668	1.577	94,5

Tabela 17: Przestępstwa w wybranych kategoriach

Rodzaj Przestępstwa	Zabójstwo		Bójka lub pobicie		Kradzież rozbójnicza, rozbój, wymuszenie		Czyny lubieżne zgwatcenia Zgwatcenie rozbójnicze		Kradzież cudzej rzeczy		W tym Kradzieże i kradzieże poprzez włamanie do samochoodu		Kradzież z włamaniem		Ustawa o przeciwdziałaniu narkomanii	
	2014	2015	2014	2015	2014	2015	2014	2015	2014	2015	2014	2015	2014	2015	2014	2015
Liczba przestępstw stwierdzone	2	1	18	25	51	50	8	3	457	415	39	21	266	181	171	164

Bójki i pobicia

W kategorii bójek i pobic stwierdzono 25 przestępstw (w 2014 roku – 18) tj. wzrost o 7 przestępstw. Dynamika wyniosła 138,9 %. W 2015 roku nastąpił wzrost liczby przestępstw tej kategorii. W większości przypadków głównym czynnikiem, który sprzyjał popełnianiu tych przestępstw, był alkohol. Do zdarzeń dochodziło najczęściej w rejonie lokali rozrywkowych i na

drogach rozejścia się uczestników imprez. Spośród 25 przestępstw tej kategorii, wykryto 20 (w 2014 roku – 11), ustalając 32 podejrzanych.

Rozboje i wymuszenia rozbójnicze

W kategorii przestępstw rozbójniczych stwierdzono 50 przestępstw (w 2014 roku – 51). Dynamika wyniosła 98,0 %. Większość stwierdzonych przestępstw rozbójniczych, to rozboje. Przestępstwa popełniane były najczęściej po zapadnięciu zmroku, w miejscach ustronnych, nieoświetlonych. W dwóch przypadkach, sprawca dopuścił się rozboju na personel placówek bankowych. Również w tej kategorii, czynnikiem kryminogennym jest alkohol. Spośród 50 przestępstw rozbójniczych wykryto 40 (w 2014 roku – 38), ustalając 26 podejrzanych.

Kradzież

W kategorii kradzieży, stwierdzono 415 przestępstw (w 2014 roku – 457) tj. spadek o 42 przestępstwa. Dynamika wyniosła 90,8 %. Największą liczbę kradzieży stanowiły czyny popełniane na targowiskach i bazarach, gdzie przedmiotem zamachu były torebki i portfele, w sklepach, skąd sprawcy kradli artykuły spożywcze i przemysłowe oraz odzież, w mieszkaniach, skąd zabierano biżuterię, gotówkę oraz urządzenia elektroniczne, w lokalach rozrywkowych, gdzie sprawcy zabierali najczęściej telefony komórkowe, kradzieże rowerów pozostawionych bez zabezpieczenia na ulicach, chodnikach, klatkach schodowych, kradzieże elementów wyposażenia zewnętrznego samochodów zaparkowanych na parkingach osiedlowych, a także kradzieże złomu metalowego – 394 przestępstw. W liczbie 415 przestępstw tej kategorii, mieści się 21 przestępstw kradzieży samochodów. Pojazdy kradziono najczęściej po pokonaniu zabezpieczeń technicznych i elektronicznych, w godzinach wieczorowo – nocnych, z parkingów osiedlowych. Spośród 415 stwierdzonych kradzieży, wykryto 112 (w 2014 roku – 101), ustalając 101 podejrzanych.

Kradzież z włamaniem

W kategorii kradzieży z włamaniem stwierdzono 181 przestępstw (w 2014 roku – 266) tj. spadek o 85 przestępstw. Dynamika wyniosła 68,0 %. Największą liczbę przestępstw tej kategorii, stanowiły kradzieże z włamaniem do mieszkań – 48 przestępstw, do samochodów – 43 przestępstwa, do piwnic i pomieszczeń gospodarczych – 42 przestępstwa. Pozostałe kradzieże z włamaniem stwierdzono do: obiektów handlowych i zakładów usługowych, garaży, magazynów, restauracji, domów w budowie, domów letniskowych, altanek. Wykryto 30 przestępstw, ustalając 33 podejrzanych.

Przestępstwa z ustawy o przeciwdziałaniu narkomanii

W kategorii przestępstw narkotykowych stwierdzono 164 przestępstwa (w 2014 roku – 171) tj. spadek o 7 przestępstw. Dynamika wyniosła 95,9 %. W 2015 roku funkcjonariusze Komendy Miejskiej Policji zabezpieczyli: marihuana – 5 kg 377,55 g, amfetamina – 361,89 g, inne środki narkotyczne, tj.: haszysz, kokaina, MDMA, mefedron – 1 kg 654,68 g. Zlikwidowano 5 upraw konopi indyjskich, zabezpieczając 66 krzaków. Wykryto 150 przestępstw (w roku 2014 - 163). Postawiono zarzuty 81 podejrzanych.

Przestępczość gospodarcza

W kategorii przestępstw gospodarczych stwierdzono 424 przestępstwa gospodarcze (w 2014 roku – 343) tj. o 81 więcej. Dynamika wyniosła 123,6 %. Największą liczbę przestępstw tej kategorii, stanowiły oszustwa gospodarcze, oszustwa internetowe, przestępstwa z ustawy Prawo Własności Przemysłowej – art. 305 „wprowadzanie do obrotu towarów z podrobionymi i zastrzeżonymi znakami towarowymi”, kradzieże programów komputerowych, przestępstwa z ustawy Prawo Autorskie – art. 116 „nielegalne rozpowszechnianie plików muzycznych i filmowych”. Wykryto 326 przestępstw (w 2014 roku – 286). Ustalono 167 podejrzanych.

Przestępstwa korupcyjne

W kategorii przestępstw korupcyjnych stwierdzono 9 przestępstw (w 2014 roku – 12) tj. o 3 mniej. Dynamika wyniosła 75 %. Spośród tych przestępstw, wszystkie zakończono wykryciem sprawcy.

Zagrożenie bezpieczeństwa w ruchu drogowym

Na terenie miasta w 2015 roku doszło do 92 wypadków drogowych, w wyniku których 8 osób poniosło śmierć, a 103 osoby zostały ranne. W tym samym czasie doszło do 718 kolizji drogowych.

Tabela 18: Stan bezpieczeństwa w poszczególnych latach

Rok	Wypadki	Zabici	Ranni	Kolizje
2011	90	7	108	973
2012	83	5	94	907
2013	73	5	83	867
2014	67	2	83	695
2015	92	8	103	718

W porównaniu do 2014 roku oznacza to:

- wzrost liczby wypadków drogowych o 25 tj. o 37,3 %,
- wzrost osób zabitych o 6,
- wzrost liczby osób rannych o 20 tj. o 24,1 %,
- wzrost liczby kolizji o 23 tj. o 3,3 %.

W granicach administracyjnych miasta Piotrkowa Trybunalskiego mieszczą się również odcinki dróg krajowych.

Tabela 19: Zdarzenia drogowe, zaistniałe na wszystkich kategoriach dróg w granicach administracyjnych miasta

Kategoria drogi	Wypadki		Zabici		Ranni		Kolizje	
	2014	2015	2014	2015	2014	2015	2014	2015
Autostrada	4	4	4	3	7	1	80	22
Krajowa	39	35	1	1	46	44	386	268
Powiatowe	24	26	1	0	30	27	291	173
Gminne	3	27	0	4	6	31	26	253

Tabela 20: Największe zagrożenia

Ulica	Wypadki		Zabici		Ranni		Kolizje	
	2014	2015	2014	2015	2014	2015	2014	2015
Wojska Polskiego	7	8	1	1	6	12	36	38
Słowackiego	3	6	0	1	4	5	34	34
Kostromska	4	8	0	0	4	8	41	47
Sulejowska	2	6	0	0	2	7	29	54
Armii Krajowej	7	5	0	0	7	5	52	44
Al. Kopernika	4	4	0	1	6	5	47	44
Al. Piłsudskiego	0	4	0	0	0	4	30	21
Łódzka	4	4	0	0	4	5	32	32
Al. 3 Maja	4	3	0	0	5	3	41	6
Wolborska	2	2	1	1	1	1	16	30
Dmowskiego	3	1	0	0	3	1	17	10

Tabela 21: Udział poszczególnych kategorii sprawców wypadków i kolizji drogowych (bez kolizji parkingowych)

Przyczyny i charakterystyka sprawców i ofiar wypadków drogowych.

Przyczyna	Wypadki	Zabici	Ranni	Kolizje
	2015			
Współwina uczestników ruchu	1	0	1	4
Z innych przyczyn	5	3	3	62
Z winy kierującego	79	4	93	644
Z winy pieszego	7	1	6	7

Tabela 22: Głównie przyczyny zdarzeń drogowych spowodowane przez kierujących

Przyczyna	Wypadki	Zabici	Ranni	Kolizje
	2015			
Nieudzielenie pierwszeństwa przejazdu	29	0	37	187
Niedostosowanie prędkości do warunków ruchu	13	0	19	60
Nieustąpienie pierwszeństwa pieszemu na przejściu dla pieszych	11	2	9	2
Nieprawidłowe przejeżdżanie przejścia dla pieszych	6	0	6	4
Nieprawidłowe cofanie	4	0	4	61
Nieprawidłowe wyprzedzanie	3	1	4	11
Niezachowanie bezpiecznej odległości między pojazdami	3	0	4	171
Nieprawidłowe zawracanie	2	0	2	5
Nieudzielenie pierwszeństwa pieszemu	2	1	1	3
Nieudzielenie pierwszeństwa pieszemu w innych okolicznościach	2	0	3	0
Gwałtowne hamowanie	1	0	1	0
Nieprawidłowe omijanie	1	0	1	32
Nieprawidłowe zmienianie pasa ruchu	1	0	1	41
Nieustąpienie pierwszeństwa pieszemu przy skręcaniu w drogę poprzeczną	1	0	1	0
Inne przyczyny	0	0	0	2
Jazda po niewłaściwej stronie drogi	0	0	0	2
Nieprawidłowe skręcanie	0	0	0	36
Nieprawidłowe wymijanie	0	0	0	9
Nieprawidłowe zatrzymanie, postój	0	0	0	1
Nieprzestrzeżenie innych sygnałów	0	0	0	3
Niestosowanie się do sygnalizacji świetlnej	0	0	0	1
Wjazd przy czerwonym świetle	0	0	0	7
Wyprzedzanie pojazdu przed przejściem dla pieszych	0	0	0	1
Zmęczenie, zaśnięcie	0	0	0	5

Wskaźnik wykrywalności

W 2015 r. na terenie miasta Policja odnotowała wzrost wykrywalności ogólnej przestępstw z 63,5 % do 67,5 %.

Tabela 23: Wskaźnik wykrywalności dla poszczególnych kategorii przestępstw kryminalnych

KATEGORIA PRZESTĘPSTWA	WSKAŹNIK WYKRYWALNOŚCI %	
	2014	2015
Przestępstwa gospodarcze	83,4	76,9
Zabójstwo	100,0	100,0
Bójki i pobicia	61,1	80,0
Zgwałcenie	100,0	66,7
Przestępstwa rozbójnicze	74,5	80,0
Kradzież cudzej rzeczy	22,1	27,0
Kradzież samochodów	15,4	19,0
Kradzież z włamaniem	20,7	16,6
Przestępstwa narkotykowe	94,8	91,5
Uszczerbek na zdrowiu	73,8	83,3

Wzrost wykrywalności o 4,9 %, nastąpił również w kategoriach przestępstw kryminalnych. Wykrywalność wzrosła z 50,8 % do 55,7 %.

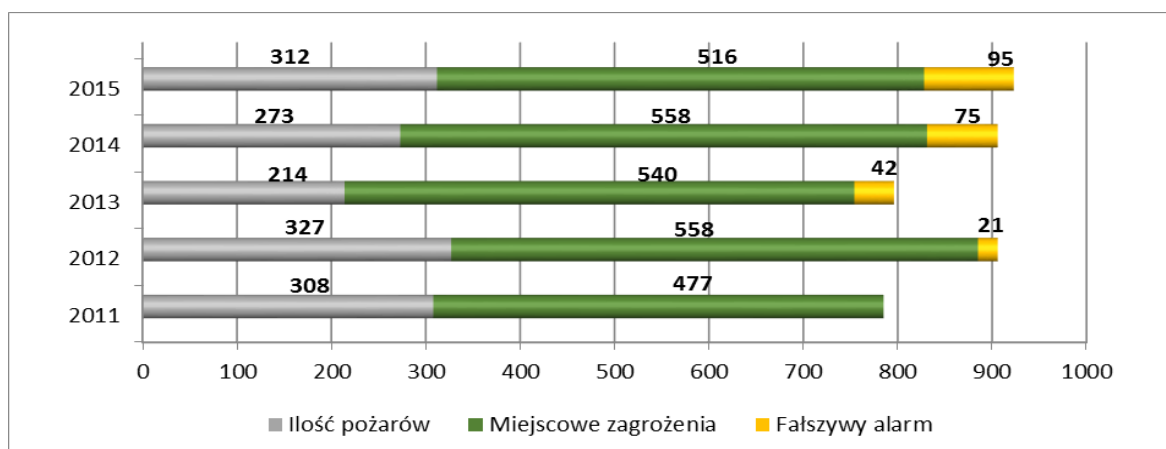
DZIAŁALNOŚĆ KOMENDY MIEJSKIEJ PAŃSTWOWEJ STRAŻY POŻARNEJ

Na terenie miasta w 2015 roku doszło do 923 zdarzeń, w tym 312 pożarów oraz 516 miejscowych zagrożeń, służby zostały wezwane także do 95 fałszywych alarmów. W porównaniu do 2014 r. odnotowano wzrost ogólnej ilości zdarzeń o 17, co stanowi +1,9 %.

Tabela 24: Struktura zdarzeń na terenie Piotrkowa Trybunalskiego

Rok	Ilość zdarzeń	Ilość pożarów	Miejscowe zagrożenia	Fałszywy alarm
2011	808	308	477	-
2012	906	327	558	21
2013	796	214	540	42
2014	906	273	58	75
2015	923	312	516	95

Wykres 1: Ilość pożarów, miejscowych zagrożeń, fałszywych alarmów



W wyniku miejscowych zagrożeń i pożarów powstałe straty zostały oszacowane na przeszło 1,4 mln zł, w stosunku do 3,5 mln zł w roku poprzednim, zaś wartość uratowanego mienia oszacowano na około 9,3 mln zł.

We wszystkich 923 interwencjach podjętych przez jednostki ochrony przeciwpożarowej rannych zostało 48 osób (15 w pożarach, 33 w miejscowych zagrożeniach) w tym 5 dzieci. Liczba osób poszkodowanych zmalała niemalże o połowę w stosunku do roku 2014. Nie odnotowano ofiar śmiertelnych w pożarach, natomiast w wyniku miejscowych zagrożeń życie straciło 18 osób.

Miejsca powstania pożarów i ich przyczyny

Na terenie Piotrkowa Trybunalskiego najczęściej pożarów miało miejsce w grupach „uprawy i rolnictwo” oraz „inne obiekty”, do których zaliczamy pożary traw na terenach nierolniczych, garaże, śmietniki, pobocza dróg i szlaków komunikacyjny oraz innych nietypowych obiektów.

Tabela 25: Miejsca powstawania pożarów na terenie miasta Piotrkowa Trybunalskiego

Rodzaj Obiektu	Obiekty użyteczności publicznej	Ob. mieszkalne	Ob. produkcyjne i magazynowe	Środki transportu	Lasy	Uprawy, rolnictwo	Inne obiekty, śmietniki, trawy, garaże, inne nietypowe obiekty
2013	4	52	11	13	0	31	104
2014	7	53	5	15	0	59	134
2015	5	63	9	17	3	83	132

W minionym roku główną przyczyną pożarów było podpalenie [52,6 %] – przede wszystkim w odniesieniu do pożarów traw, nieużytków i upraw rolniczych. Kolejną, główną przyczyną powstania pożarów była różnorodna nieostrożność osób dorosłych [30,4%], nieprawidłowa eksploatacja konstrukcji budowlanych to kolejne 4,2%.

Struktura miejscowych zagrożeń

Najwięcej interwencji związanych było z zagrożeniem, jakie stwarzały agresywnie zachowujące się owady błonkoskrzydłe 30 %. Gniazda i roje owadów błonkoskrzydłych są zdarzeniem wynikającym z naturalnych praw przyrody stanowiącym jednak niewątpliwie zagrożenie dla życia lub zdrowia ludzi. Z każdym rokiem narasta ilość tego typu zdarzeń i jest związana między innymi z powszechnym stosowaniem środków ochrony roślin w naturalnych siedliskach owadów, rozwojem cywilizacyjnym społeczeństwa, zanikiem umiejętności radzenia sobie z takimi zagrożeniami.

Na kolejnym miejscu [17% interwencji] znalazły się interwencje prowadzone w związku ze zdarzeniami w komunikacji drogowej. Jest to grupa zdarzeń, w których występuje największa liczba osób poszkodowanych oraz straty są stosunkowo duże.

Kolejną grupę stanowiły tzw. „inne przyczyny” [15%].

49 interwencji podejmowanych było w związku z podejrzeniem występowania tlenku węgla w pomieszczeniach mieszkalnych, w zdecydowanej większości w starym budownictwie

- braku lub nieaktualności instrukcji bezpieczeństwa pożarowego,
- braku znaków ewakuacyjnych i/lub bezpieczeństwa pożarowego.

Drugim kontrolowanym działem były obiekty produkcyjne i magazynowe, gdzie przeprowadzono 49 kontroli tj.:

- 13 w obiektach produkcyjnych,
- 7 w magazynach,
- 1 na terenie stacji paliw płynnych,
- 28 instalacji technologicznych poza budynkami

Wydano 49 decyzji administracyjnych, nakazujących usunięcie nieprawidłowości. Uczestniczono w 42 czynnościach kontrolnych (odbiorowych), związanych z zamiarem przystąpienia do użytkowania nowych obiektów. W tym zakresie zgłoszono 3 sprzeciwy, z uwagi na zastrzeżenia w zakresie ochrony przeciwpożarowej

Tabela 27: Ilość oraz wyniki przeprowadzonych czynności kontrolnych w 2015 roku.

Kategoria obiektów	Ilość przeprowadzonych czynności kontrolnych				Wyniki kontroli							
	Kontrole ogółem	Kontrole podstawowe	Kontrole sprawdzające	Odbiory obiektów ogółem	Odbiory obiektów - sprzeciwy	Skontrolowane obiekty	Obiekty ze stwierdzonymi nieprawidłowościami	Ilość nieprawidłowości	Ilość obiektów z nieprawidłowościami powodującymi zagrożenie życia	Ilość decyzji w sprawie usunięcia usterek	Ilość decyzje zakazu eksploatacji	Ilość nałożonych mandatów karnych
Obiekty użyteczności publicznej	51	20	7	24	2	42	13	51	7	5	0	2
Budynki mieszkalne wielorodzinne	126	118	3	5	-	123	17	57	-	16	5	1
Obiekty produkcyjne i magazynowe	49	33	3	13	1	48	30	73	9	28	-	-
Gospodarstwa rolne	1	1	-	-	-	1	-	-	-	-	-	-
Razem	227	172	13	42	3	214	60	181	16	49	5	3

DZIAŁALNOŚĆ STRAŻY MIEJSKIEJ

Tabela 28: Zestawienie interwencji oraz ilości mandatów na przestrzeni lat 2011 – 2015

Rok	Interwencje	Ilość mandatów karnych
2011	17.593	2.219
2012	15.390	3.213
2013	16.445	2.491
2014	16.971	1.813
2015	15.691	831

Wykres 2: Interwencje przeprowadzone przez Straż Miejską

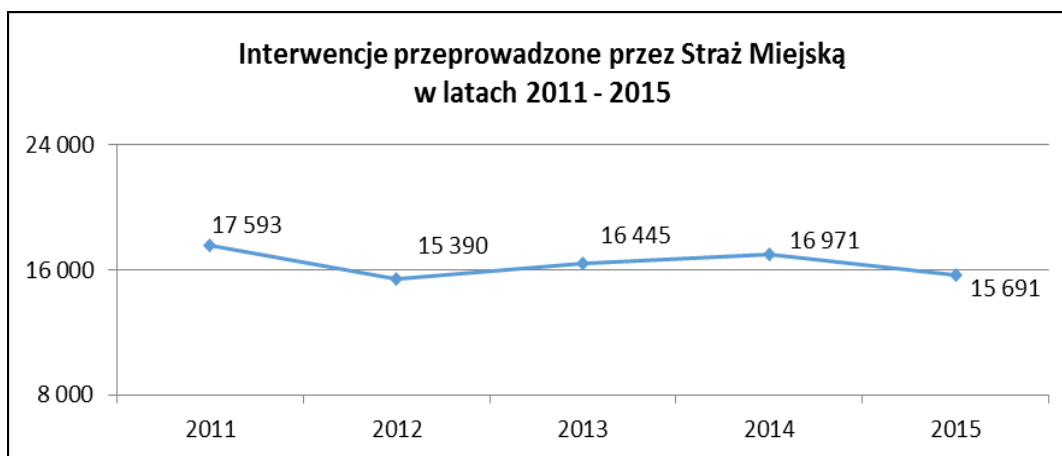


Tabela 29: Wykaz interwencji w latach 2011- 2015

	2011	2012	2013	2014	2015
ADM - administracja domów	28	24	29	16	24
Awarie energetyczne i wodno-kan.	277	203	245	272	153
Zanieczyszczanie miejsc publicznych	235	301	205	32	151
Bezdomni	169	155	136	179	250
Wezwania pogotowia ratunkowego	29	8	18	25	69
Niszczenie mienia	146	81	68	52	50
Stan dróg i chodników	719	1.028	878	653	328
Oświetlenie ulic	867	884	820	727	918
Spożywanie alkoholu	1.418	1.163	1.134	912	1.084
Handel	87	58	116	98	64
Parkowanie pojazdów	3.173	2.143	1.781	1.931	2.045
Zwierzęta padłe	268	254	284	126	201
Zakłócanie porządku publicznego	521	424	431	499	368
Porządek i czystość	1.412	978	930	1.160	1.110
Nietrzeźwi	569	188	410	385	566
Przekroczenie dopuszczalnej prędkości	1.330	2.194	3.246	2.934	180
Inne	7.380	6.886	8.612	6.970	7.561
Ogółem	17.593	15.390	16.445	16.971	15.691

Tabela 30: Ujawnione wykroczenia w 2015 r.

Lp.	Wykroczenia	Ilość
1.	Pouczenie sprawcy	2.181
	– naruszenia przepisów ruchu drogowego	1.113
	– spożywania alkoholu w m. publicznym	201
	– utrzymania porządku i czystości	64
	– zanieczyszczania miejsc publicznych	88
	– trzymania zwierząt	33
	– nieobyczajnego wybryku w m. publicznym	400
	– inne	282
2.	Ukaranie mandatem karnym – łączna kwota 103.100,00 zł	831
	– ruchu drogowym	462
	– wychowaniu w trzeźwości	204
	– utrzymania porządku i czystości	64
	– bezpieczeństwie osób i mienia	32
	– zakłócaniu porządku publicznego	20
	– inne	47
3.	Skierowanie wniosku o ukaranie do sądu	708
	– naruszenia przepisów ruchu drogowego	484
	– spożywania alkoholu i zakłócania porządku publicznego	69
	– obyczajności publicznej	51
	– przeciwko urządzeniom użytku publicznego	15
	– bezpieczeństwa osób	12
	– utrzymania porządku i czystości	15
	– inne	62
4.	Przekazanie sprawy innym organom lub instytucją	138
OGÓŁEM		3.858

Inne działania:

- Strażnicy miejscy kontrolowali nieruchomości w zakresie wykonywania obowiązków określonych w przepisach dotyczących utrzymania czystości i porządku, w tym zawarcia umowy ze specjalistyczną firmą na wywóz odpadów i ścieków płynnych zgodnie z obowiązującymi w tym zakresie przepisami ustawy i uchwały Rady Miasta. W wyniku 1.217 kontroli i czynności podobnych, w zakresie gospodarki ściekami (49) i oznakowaniem nieruchomości (53) nałożonych zostało 41 mandatów karnych, skierowano 27 wniosków do sądu o ukaranie, udzielono 68 pouczeń, nałożono 30 zobowiązań do usunięcia nieprawidłowości.
- Funkcjonariusze na prośbę dyrektorów szkół, przedszkoli przeprowadzali pogadanki z dziećmi i młodzieżą na tematy związane z bezpieczeństwem, w których uczestniczyło łącznie około 250 uczniów.
- Strażnicy miejscy skontrolowali 10 punktów sprzedaży alkoholu w zakresie przestrzegania zgodności z warunkami zezwoleń i przestrzegania ustawy o wychowaniu w trzeźwości i przeciwdziałaniu alkoholizmowi. Nieprawidłowości nie stwierdzono.
- W efekcie interwencji dotyczących osób nietrzeźwych i w stanie upojenia alkoholowego strażnicy osadzili 85 osób w policyjnym pomieszczeniu dla

zatrzymanych, 144 osoby przewiezione zostały do miejsca zamieszkania, 15 do szpitala, w 69 przypadkach wzywane było pogotowie ratunkowe.

- 50 kierowcom udzielona została pomoc w uruchomieniu pojazdu w związku z niskimi temperaturami.
- 919 osób skorzystało z możliwości bezpłatnego badania na zawartość alkoholu w wydychanym powietrzu.
- Oznakowano 121 rowerów.

II.2.3 WARTOŚCI ŚRODOWISKOWE I KULTUROWE

Działalność w zakresie upowszechniania kultury w 2015 roku prowadziły:

- Miejski Ośrodek Kultury,
- Miejska Biblioteka Publiczna im. Adama Próchnika z Filią Nr 1 i 2,
- Muzeum,
- Ośrodek Działań Artystycznych,
- Państwowa Szkoła Muzyczna I i II stopnia im. I. J. Paderewskiego,
- Instytut Badań nad Parlamentaryzmem,
- Stowarzyszenia kultury i fundacje.

NAJWAŻNIEJSZE IMPREZY KULTURALNE ZORGANIZOWANE W 2015 ROKU

- XLVI Dni Muzyki Kameralnej
- XI Piotrkowskie Impresje Taneczne
- Juwenalia
- XVII Międzynarodowy Festiwal Sztuki INTERAKCJE
- XI Ogólnopolski Festiwal Folkloru Miejskiego
- Koncert zespołu FORTECA w ramach obchodów Dnia Witolda Pileckiego.
- Koncert finałowy X Piotrkowskich Dni Kultury
- XII Ogólnopolski Festiwal Kultury i Sztuki Chrześcijańskiej NADZIEJA
- II Międzynarodowe Trybunały Modelarstwa Kolejowego
- Imieniny PIOTRKÓW
- Jarmark Trybunalski
- Cykl Koncertów Letnich na Rynku Trybunalskim
- Cykl spektakli Letniego Teatru Ogródkowego
- Plenerowy koncert Starsi Panowie w Kamienicy

- VII PiotrkOFF Art. Festival
- V Piotrkowska Jesień Organowa
- XIII Ogólnopolski Festiwal Uśmiechu Trybunały Kabaretowe
- Koncert zespołu FORTECA w ramach obchodów Narodowego Święta Niepodległości
- Koncert Pieśni Patriotycznych – Chór Jana z Ręczna
- Finał XVII Konkursu Recytatorskiego Rzeczpospolita Niepodległa
- Finał 45 Ogólnopolskiego Konkursu Literackiego o Rubinową Hortensję

MIEJSKI OŚRODEK KULTURY

Dyrektorem Miejskiego Ośrodka Kultury jest Elżbieta Łągwa-Szelągowska

Miejski Ośrodek Kultury działał w oparciu o statut i kalendarz imprez. Wszystkie programowe działania ukierunkowane były na:

- promocję amatorskiego ruchu artystycznego,
- upowszechnianie profesjonalnego dorobku kulturalnego,
- prowadzenie działalności rozrywkowo – rekreacyjnej.

Wszystkie te działania miały na celu przygotowanie dzieci i młodzieży do aktywnego uczestnictwa w tworzeniu kultury oraz zaspokajanie potrzeb kulturalnych dorosłych mieszkańców naszego miasta.

EDUKACJA MUZYCZNA

Celem edukacji muzycznej jest przede wszystkim kształcenie umiejętności wokalnych uczestników zajęć lub umiejętności gry na poszczególnych instrumentach. Równorzędnym celem jest przygotowanie dzieci i młodzieży do świadomego, wrażliwego odbioru wartości artystycznych tkwiących w muzyce.

Edukacja muzyczna w Miejskim Ośrodku Kultury realizowana jest podczas zajęć zespołów muzycznych we wszystkich kategoriach wiekowych oraz podczas indywidualnych zajęć nauki gry na instrumentach elektronicznych i gitarze .

Tabela 31: Wykaz zespołów w zakresie edukacji muzycznej

Lp	Nazwa zespołu	Ilość członków	Ilość zajęć	Wiek uczestników	Imię i nazwisko instruktora
1.	Miejska Orkiestra Dęta	38	104	młodzież od 12 lat i dorośli	Robert Fijałkowski Agnieszka Kardas
2.	Grupa wokalna-taneczna „PRESTO”	40	71	5 – 13 lat	Do czerwca Justyna Piesik, od września Agnieszka Skrobek
3.	Emisja głosu Zajęcia prowadzone od września 2015r.	19	153 godz.	od 11 lat	Agnieszka Skrobek
4.	Zespół wokalny „LET`S SING”	21	33	14 – 18 lat	Do czerwca Renata Toma, od września Marcin Obst

5.	Zespół wokalny „Przygoda p.l.”	13	45	dorośli	Iwona Stępień
6.	Nauka gry na pianinie (zajęcia indywidualne)	7	178 godz.	dzieci od 5 lat	Iwona Stępień
7.	Studio Piosenki (zajęcia z emisji głosu)	9	27	młodzież od 16 lat	Waldemar Ossowski
8.	Zespół gitarowy (3 grupy wiekowe) Zajęcia prowadzone od września 2015r.	13	35	od 5 lat	Jolanta Piekarska
	Razem:	160	315 spotkań i 331 godz. nauki indywidualnej		

Edukacja taneczna

Celem edukacji tanecznej jest przede wszystkim kształcenie każdego uczestnika zajęć jako twórcy tańca i jednocześnie jako twórcy tej sztuki. Podczas pierwszych etapów kształcenia rozwijane jest ciało i jego możliwości fizyczne, później zaś także osobowość młodych tancerzy. Dodatkowym walorem zajęć tanecznych jest ich korzystny wpływ na zdrowie uczestników tj. poprawną sylwetkę i rozładowywanie napięć psychicznych.

Edukacja taneczna realizowana jest w Miejskim Ośrodku Kultury poprzez zajęcia wielu zespołów i grup tanecznych.

Tabela 32: Wykaz Zespołów w zakresie edukacji tanecznej

Lp.	Nazwa zespołu	Imię i nazwisko instruktora	Stosowana technika	Wiek i liczba uczestników	Ilość zajęć
1.	Zespół Taneczny „BIK KAYK”	Tomasz Balcerek	estradowa, show dance	od 13 lat 19	75
2.	Szkółka baletowa “PLIE” (2 grupy)	Do maja Agnieszka Stankowska, Od września Aleksandra Baryła	klasyczna	5- 10 lat 50	48
3.	Zespół taneczny „LET’S DANCE” (3 grupy wiekowe)	Aleksandra Baryła	estradowo-rewiowa	8 – 15 lat 44	207
			RAZEM:	113 osób	330

Edukacja teatralna

Celem edukacji teatralnej jest zdobywanie umiejętności warsztatowych z zakresu dykcji, emisji głosu, ruchu scenicznego, animacji przedmiotu oraz wszechstronny rozwój osobowości. Zajęcia teatralne są prowadzone w kilku grupach wiekowych. Pozwala to na stosowanie różnego rodzaju ćwiczeń i odmiennych technik teatralnych, a w konsekwencji prowadzi do powstawania przedstawień dostosowanych do możliwości dzieci i młodzieży. Podczas

„budowania” przedstawień jest okazja do ćwiczenia umiejętności literackich czy plastycznych. Czynne branie udziału w tworzeniu przedstawienia uczy odpowiedzialności za siebie i za grupę, a możliwość realizowania własnych pomysłów pozwala na bycie człowiekiem kreatywnym, tym samym wpływa na wzrost samooceny.

Tabela 33: Wykaz Zespołów w zakresie edukacji tanecznej

Lp.	Nazwa zespołu	Imię i nazwisko instruktora	Wiek i liczba uczestników	Ilość zajęć
1.	„TACY TAM”	Małgorzata Kowalczyk	15 - 17 lat - 7	41
2.	„KOGIEL MOGIEL” (2 grupy)	Małgorzata Kowalczyk	11 – 14 lat - 18	59
3.	„ANTIDOTUM” Działał do czerwca 2015r.	Małgorzata Kowalczyk	16 – 19 lat 7	30
4.	Grupa warsztatowa Działała do czerwca 2015r.	Małgorzata Kowalczyk	16 – 19 lat 9	12
5.	Teatry Jednego Aktora (3)	Małgorzata Kowalczyk	16 – 18 lat - 3	29
6.	„Za chwilę” dawny „BEREK”	Agnieszka Olczyk	7 – 11 lat - 14	46
7.	Ognisko teatralne „Etiuda”	Agnieszka Olczyk	7 – 11 lat - 18	34
8.	Amatorski Teatr Dorosłych	Bartosz Gumulec	dorośli - 9	52
	Razem:		85	303

Edukacja plastyczna

Celem edukacji plastycznej jest rozbudzanie wrażliwości estetycznej oraz kształcenie umiejętności technicznych, które pozwalają uczestnikom zajęć na twórczość amatorską. Zajęcia dostosowane są do wieku uczestników. Edukacja plastyczna w Miejskim Ośrodku Kultury realizowana jest pod kierunkiem trzech instruktorów plastyki.

Tabela 34: Wykaz instruktorów w ramach edukacji plastycznych

Lp.	Instruktor	Wiek członków	Liczba członków	Liczba zajęć
1.	Warsztaty plastyczne dla gimnazjalistów Do września Jolanta Betnerowicz, od października Gabriela Szymańska-Kaczmarek	13 - 16 lat	21	33
2.	Warsztaty plastyczne dla uczniów szkół ponadgimnazjalnych Do września Jolanta Betnerowicz, od października Gabriela Szymańska-Kaczmarek	16– 26 lat	27	48
3.	Hanna Stępień (2 grupy)	7 - 13	73	68
4.	Gabriela Szymańska-Kaczmarek Grupa plastyczna „Pastelki” (3 grupy)	4 - 8 lat	98	108
	Razem:		219	257

Edukacja Bajeczna

MOK prowadził edukację bajeczną dla dzieci z klas I – III szkół podstawowych z cyklu „Czytam pierwsza klasa”. Podczas każdego spotkania prezentujemy dzieciom spektakl teatralny oraz lekcję teatralną, rozwijającą wyobraźnię i kształtującą poziom artystyczny odbiorców.

Edukacja Regionalna „Tradycje piotrkowskie”

26 marca – Kiermasz Wielkanocny

Kiermasz Wielkanocny był imprezą edukacyjną, przygotowaną dla dzieci i młodzieży szkolnej. Zaproszeni twórcy ludowi prezentowali palmy, pisanki, koronki, hafty i inne wyroby rękodzieła ludowego. Etnograf z Muzeum w Piotrkowie opowiadał o zwyczajach i obrzędach wielkanocnych. W Kiermaszu wzięło udział 340 uczniów szkół podstawowych i przedszkolaków z nauczycielami oraz ok. 100 osób indywidualnie.

10 grudnia – warsztaty plastyczno-etnograficzne pn. „Tradycyjne ozdoby choinkowe”

Dzieci pracowały pod kierunkiem artystów z opoczyńskiego oddziału Stowarzyszenia Twórców Ludowych oraz etnografa z Muzeum. W warsztatach wzięło udział 254 dzieci ze szkół w Piotrkowie i powiecie piotrkowskim. Edukacja regionalna realizowana jest przy współpracy z Muzeum Regionalnym w Opocznie i Muzeum w Piotrkowie Tryb.

Inne formy działalności Miejskiego Ośrodka Kultury

Klub Kolekcjonera

MOK udostępnia nieodpłatnie salę na spotkania Klubu Kolekcjonera. Spotkania członków klubu odbywają się w każdą środę. Gromadzą średnio 20 - 25 osób.

Klub mam

Klub mam to inicjatywa mam dla mam, której patronuje Miejski Ośrodek Kultury użyczając nieodpłatnie swoich pomieszczeń i propagując działalność. Od listopada 2015 roku, raz w tygodniu spotykają się młode mamy, by wymienić doświadczenia i wspólnie spędzić czas ze swoimi pociechami.

Ośrodek Edukacji Artystycznej „Wyciągamy dzieci z bramy”

Oferta Ośrodka Edukacji Artystycznej w 2015r. skierowana jest do dzieci i młodzieży (w wieku 6-15 lat) oraz dorosłych (Klub Seniora 60+). W świetlicach artystycznych („Bajka”, „Przygoda”, „Puchatek”, „Uśmiech”) prowadzone są bezpłatne zajęcia artystyczne dla dzieci i młodzieży. Dodatkowo instruktorzy oraz pedagodzy szkolni typują dzieci i młodzież, w wieku 6-15 lat, do udziału w bezpłatnych popołudniowych warsztatach prowadzonych przez profesjonalistów w Ośrodku Edukacji Artystycznej, gdzie w godzinach popołudniowych odbywają się również bezpłatne warsztaty artystyczne dla Klubu Seniora. Program warsztatów w I etapie obejmował zajęcia plastyczne, fotograficzne, ceramiczne, decoupage, teatralne, muzyczne, kabaretowe, taneczne, komputerowe, rycerskiej obyczajowości. Przez cały okres trwania zadania dzieci otrzymują posiłek.

I etap

02.02.-13.02.2015 r. Ferie zimowe

Z oferty Ośrodka Edukacji Artystycznej Miejskiego Ośrodka Kultury w okresie ferii zimowych korzystali podopieczni i uczniowie Pogotowia Opiekuńczego, Środowiskowej Świetlicy Socjoterapeutycznej „Bartek”, Świetlic artystycznych MOK, Szkół Podstawowych z Piotrkowa Trybunalskiego, Gimnazjów. Łącznie z oferty OEA podczas ferii zimowych skorzystało 490 dzieci.

16.02.-29.05.2015 r.

Z oferty Ośrodka Edukacji Artystycznej MOK korzystali podopieczni i uczniowie Pogotowia Opiekuńczego, Środowiskowej Świetlicy Socjoterapeutycznej „Bartek”, świetlic artystycznych MOK, szkół podstawowych i gimnazjów z Piotrkowa Trybunalskiego. Łącznie z oferty OEA podczas I etapu skorzystało 319 dzieci. W I etapie z oferty Ośrodka Edukacji Artystycznej wzięło 166 osób dorosłych (Klub Seniora).

II etap

Akcja lato 2015 r.

W ramach akcji Ośrodka Edukacji Artystycznej „Wyciągamy dzieci z bramy” prowadzone były cztery świetlice artystyczne w różnych regionach miasta. Uczestnicy świetlic artystycznych oraz placówek opiekuńczo-wychowawczych mieli zapewnioną edukację artystyczną. Odbływały się zajęcia: literackie, wokalne, plastyczne, rekreacyjno-sportowe. Bezpłatne zajęcia w świetlicach artystycznych oraz warsztaty w Ośrodku Edukacji Artystycznej prowadzone od 29 czerwca do 28 sierpnia 2015 r., od poniedziałku do piątku w godzinach 10.00 – 14.00 skierowane były do dzieci oraz młodzieży w wieku 6-15 lat.

W zajęciach w świetlicach artystycznych i warsztatach w OEA łącznie wzięło udział 1.666 dzieci.

III etap

21.09.-12.12.2015 r.

Program warsztatów w III etapie obejmował warsztaty plastyczne, fotograficzne, ceramiczne, decoupage, rękodzieło artystyczne, teatralne, muzyczne, kabaretowe, taneczne, komputerowe, dziennikarsko-literackie a także edukacyjne zajęcia związane z rycerską obyczajowością. W III etapie z oferty Ośrodka Edukacji Artystycznej skorzystało łącznie 351 dzieci. W III etapie z oferty Ośrodka Edukacji Artystycznej skorzystali również seniorzy - Klub Seniora. Łącznie w warsztatach artystycznych udział wzięło 189 dorosłych (60+).

KONKURSY ORGANIZOWANE PRZEZ MIEJSKI OŚRODEK KULTURY

- Regionalny Przegląd Teatrów Amatorskich
- X Miejski Konkurs Artystyczny „Sceny z 800-lecia Piotrkowa Trybunalskiego”
- Eliminacje Miejsko-Powiatowe i Rejonowe 60. Ogólnopolskiego Konkursu Recytatorskiego
- XI Ogólnopolskie Piotrkowskie Impresje Taneczne

- V Piotrkowski Festiwal Wokalny „Najpiękniejsze są polskie piosenki” - piosenki zespołu „CZERWONE GITARY”
- Miejski Mały Konkurs Recytatorski
- Piotrkowska Panorama Taneczna o „Złotego Piotrka” Ogólnopolski Konkurs Tańca
- Parada Orkiestr Dętych
- V Ogólnopolski Festiwal Amatorskich Teatrów Młodzieży i Dorosłych „Trybuna Teatru”

PIOTRKOWSKA SCENA TEATRALNA w ramach projektu „Utworzenie europejskich scen regionalnych Teatru im. Stefana Jaracza w Łodzi” – 6 spektakli teatralnych.

NIEDZIELNE TEATRALIA to rodzinne spotkania w teatrze dla dzieci. Każde spotkanie składa się ze spektaklu, lekcji teatralnej oraz warsztatów dla dzieci. W ramach cyklu odbyło się 8 spotkań.

CYKL IMPREZ „A-MOK w czwartek”

Na profesjonalnej scenie Miejskiego Ośrodka Kultury prezentowały się amatorskie zespoły artystyczne z Piotrkowa i okolicy.

MIEJSKA BIBLIOTEKA PUBLICZNA im. Adama Próchnika

Dyrektorem MBP jest Renata Wojtczak.

Tabela 35: Dane dotyczące czytelnictwa w 2015 roku w Miejskiej Bibliotece Publicznej im. Adama Próchnika

Wyszczególnienie Dział	Czytelnicy zarejestrowani	Wypożyczenia zbiorów bibliotecznych	Odwiedziny
Wypożyczalnie			
Wypożyczalnia dla dorosłych	5.623	163.546	51.976
Filia Nr 1	3.643	81.721	30.359
Filia Nr 2	3.297	71.846	27.112
Oddział dla Dzieci	3.919	80.736	30.384
Razem wypożyczalnie	16.482	397.849	139.831
Czytelnie			
Czytelnia dla dorosłych	-	73.197	25.745
Filia Nr 1	-	1.887	4.326
Filia Nr 2	-	2.944	772
Oddział dla Dzieci	-	13.418	15.604
Razem czytelnie	-	91.446	46.447
Ogółem wypożyczalnie i czytelnie	16.482	489.295	186.278

Zbiory biblioteczne

Tabela 36: Stan zbiorów Miejskiej Biblioteki Publicznej 31 grudnia 2015 roku

Lp.	Rodzaj zbiorów	Liczba jednostek ewidencyjnych	Wartość zbioru w PLN
1.	Książki	259.676	2.685.249,73
2.	Czasopisma	9.229	312.631,17
3.	Zbiory specjalne	24.503	86.895,20
Razem		293.408	3.084.776,10

w tym:

Lp.	Rodzaj zbiorów	Liczba jednostek ewidencyjnych	Wartość
Książki w:			
1.	Wypożyczalni i Czytelni dla dorosłych	146.163	1.569.860,82
2.	Oddziały dla Dzieci	56.422	471.379,60
3.	Filii Nr 1	28.295	339.253,61
4.	Filii Nr 2	28.796	304.755,70
Ogółem książki:		259.676	2.685.249,73
Czasopisma w:			
5.	Czytelni dla dorosłych	8.855	304.180,72
6.	Oddziały dla Dzieci	374	8.450,45
Ogółem czasopisma:		9.229	312.631,17
Zbiory specjalne, w tym:			
7.	Starodruki	45	16.720,00
8.	Książka mówiona	17.847	36.946,64
9.	Dokumenty życia społecznego	4.038	0,00
10.	Płyty gramofonowe	461	8.710,00
11.	Ikonografia regionalna	987	5.766,40
12.	Audiobooki	1.125	18.752,16
Zbiory specjalne ogółem		24.503	86.895,20

W roku 2015 do księgozbioru MBP przybyły 21.372 książki o wartości 429.118,29 zł.

W ciągu 2015 roku w wyniku selekcji książek zdezaktualizowanych oraz zniszczonych i zagubionych przez czytelników wycofano z księgozbioru MBP 36.432 egz. na sumę 336.855,52 zł. Prawie połowę ubytkowanych książek stanowiły książki wycofane z księgozbioru Czytelni i ponownie wpisane do nowego inwentarza; tylko 4.156 egz. z 17 199 egz. to książki wycofane jako zdezaktualizowane.

W związku z powyższym struktura księgozbioru (bez księgozbioru XIX i I poł. XX w. oraz kolekcji socrealizmu) na koniec 2015 roku przedstawiała się następująco:

Literatura piękna dla dorosłych	91.233 egz.	tj. 35,6%
Literatura piękna dla dzieci	37.250 egz.	tj. 14,6%
Literatura popularnonaukowa	127.688 egz.	tj. 49,8%

Stan księgozbioru udostępnianego w Czytelni dla dorosłych (podręczny, regionalny oraz XIX w.) zamknął się na koniec roku 2015 liczbą 34.169 egz. o wartości 624.945,40 zł.

Udostępnianie zbiorów

Wypożyczalnia

Miejska Biblioteka Publiczna w 2014 roku zarejestrowała w wypożyczalniach książek 16.482 czytelników, którzy odwiedzili je 139.831 razy i dokonali 397.849 wypożyczeń.

Tabela 37: Czytelnicy, odwiedziny i wypożyczenia w wypożyczalniach MBP w 2015 roku

Dział	Wypożyczalnia	Filia 1	Filia 2	Oddział	Razem
Czytelnicy	5.623	3.643	3.297	3.919	16.482
Odwiedziny	51.976	30.359	27.112	30.384	139.831
Liczba wypożyczeń	163.546	81.721	71.846	80.736	397.849

Czytelnicy w wypożyczalniach

W roku 2015 we wszystkich wypożyczalniach MBP zarejestrowano 16.482 czytelników. W tej liczbie znalazło się 1.450 czytelników nowozapisanych. W porównaniu z analogicznym okresem roku ubiegłego liczba osób korzystających z wypożyczalni MBP zmniejszyła się o 808 czytelników.

Tabela 38: Liczba zarejestrowanych czytelników w wypożyczalniach MBP w 2015 roku

Rok \ Dział	2014	2015	Różnica
Wypożyczalnia	6.145	5.623	- 522
Filia 1	3.682	3.643	- 39
Filia 2	3.665	3.297	- 368
Oddział	3.798	3.919	+ 121
Razem	17.290	16.482	- 808

Wśród czytelników MBP w 2015 roku największą grupę stanowiły osoby w wieku 25-44 lata (33,3%) oraz 45-60 lat (16,5%). Natomiast najmniejszą grupą wśród czytelników zarejestrowanych w wypożyczalniach stanowiły dzieci w wieku 0-5 lat (0,9%). Szczegółowe dane prezentuje poniższa tabela.

Tabela 39: Podział czytelników MBP w 2015 roku wg wieku

Wiek \ Dział	Wypożyczalnia	Filia 1	Filia 2	Oddział	Ogółem	% ogółu czytelników
1. 0 – 5	30	40	14	67	151	0,9
2. 6 - 12	210	438	206	744	1.598	9,7
3. 13 - 15	177	169	126	429	901	5,5
4. 16-19	472	264	327	472	1.535	9,3
5. 20-24	915	331	358	379	1.983	12
6. 25-44	2.027	1.185	1.072	1.199	5.483	33,3
7. 45-60	1.056	606	636	419	2.717	16,5
8. pow.60	736	610	558	210	2.114	12,8
Razem	5.623	3.643	3.297	3.919	16.482	100

Udostępnianie zbiorów w wypożyczalniach

W strukturze Miejskiej Biblioteki Publicznej znajdują się cztery wypożyczalnie książek. W 2015 roku czytelnicy odwiedzili wypożyczalnie 139.831 razy i wypożyczyli 397.849 książek. W porównaniu do roku poprzedniego w dwóch wypożyczalniach odnotowano spadek liczby wypożyczonych książek – w Filii nr 1 oraz Filii nr 2. Natomiast w Wypożyczalni dla dorosłych oraz Oddziale dla Dzieci odnotowano wzrost liczby wypożyczeń. Ogólnie w 2015 roku liczba wypożyczeń wzrosła w porównaniu z rokiem ubiegłym o 11.969 egzemplarzy.

Tabela 40: Wypożyczenia w wypożyczalniach MBP w 2015 roku

Dział \ Rok	2014	2015	Różnica
Wypożyczalnia	146.967	163.546	+ 16.579
Filia 1	83.796	81.721	- 2.075
Filia 2	76.342	71.846	- 4.496
Oddział	78.775	80.736	+ 1.961
Razem	385.880	397.849	+ 11.969

Tabela 41: Zestawienie odwiedzin czytelników w wypożyczalniach w 2015 roku

Dział \ Rok	2014	2015	Różnica
Wypożyczalnia	48.046	51.976	+ 3.930
Filia Nr 1	30.370	30.359	- 11
Filia Nr 2	28.742	27.112	- 1.630
Oddział	27.588	30.384	+ 2.796
Razem:	134.746	139.831	+ 5.085

Osoby niepełnosprawne

W 2015 roku zarejestrowano **59 osób** niepełnosprawnych, którym wypożyczono **3.850 książek**. Wymiana tytułów następowała według wcześniej umówionych terminów lub telefonicznych zgłoszeń czytelników.

Z wypożyczalni książek mówionych w 2015 roku skorzystało **15** czytelników, którzy odwiedzili MBP **28** razy i wypożyczyli **38** tytułów.

Czytelnie i działalność informacyjno-bibliograficzna

Miejska Biblioteka Publiczna dysponuje 98 miejscami dla czytelników korzystających ze zbiorów na miejscu. Czytelnicy mają do dyspozycji księgozbiory podręczne, w których gromadzone są kompendia wiedzy, informatory i encyklopedie, słowniki i leksykony, podręczniki ze wszystkich dziedzin wiedzy oraz regionalia. W 2015 roku w czytelniach MBP przybyło 821 książek na sumę 27.294,85 zł oraz 205 egz. Czasopism oprawnych na sumę 21.897,74 zł. Z zasobów i usług wszystkich czytelni skorzystało 46.447 czytelników, którzy wypożyczyli 91.446 egz. zbiorów. Dla czytelników MBP w 2015 roku prenumerowano 135 tytułów czasopism, a 35 tytułów otrzymywano w darze.

We wszystkich agendach MBP funkcjonują stanowiska internetowe dla czytelników z bezpłatnym dostępem do Internetu. Na koniec 2015 roku było 17 stanowisk do dyspozycji czytelników.

Działalność kulturalno-oświatowa

W 2015 roku Miejska Biblioteka Publiczna przeprowadziła 1.853 przedsięwzięcia oświatowe i kulturalne, w których uczestniczy 28.064 osoby.

Pozyskiwanie grantów i funduszy

W 2015 roku Miejska Biblioteka Publiczna pozyskała dofinansowanie do 4 zadań.

MUZEUM

Od 29.02.2016r. nowym Dyrektorem jest Marta Walak.

W roku 2015 Muzeum prowadziło zarówno działalność naukowo-badawczą jak i upowszechnieniową.

Wystawy

W 2015 roku zorganizowanych zostało łącznie 9 wystaw czasowych, 11 wystaw oświatowych i okolicznościowych oraz 5 wystaw objazdowych.

Sesje, konferencje, sympozja:

W roku 2015 Muzeum zorganizowało 6 sesji i konferencji naukowych.

Sesje naukowe, konferencje i sympozja służą pogłębianiu wiedzy uczniów, studentów, pracowników naukowych i nauczycieli w zakresie historii i znajomości dziejów regionu piotrkowskiego, a także zagadnień etnograficznych, bronioznawczych i ekonomicznych

Otwarcia wystaw:

W 2015 roku otwarte zostały 4 wystawy czasowe, w których uczestniczyło 600 osób.

Spotkania:

W 2015 roku odbyły się 73 spotkania w których uczestniczyło łącznie ok. 5837 osób. Wśród spotkań na szczególną uwagę zasługują cykliczne imprezy, takie jak: „Gawędy o broni” – cykl prelekcji poświęconych dziejom uzbrojenia – od starożytności po współczesność, comiesięczne giełdy staroci, cieszące się ogromnym zainteresowaniem. Giełdy stanowią żywą i bezpłatną lekcję historii dla wszystkich zainteresowanych. W 2015 r. odbyło się łącznie 6 edycji Piotrkowskiej Giełdy Staroci, organizowanej wspólnie z Piotrkowskim Klubem Kolekcjonera.

Koncerty:

W 2015 roku Muzeum zorganizowało 24 koncerty dla 2.243 słuchaczy, w tym cykliczne – XLVI Dni Muzyki Kameralnej, a także cykl koncertów Jazz-Scena-Zamek.

Konsultacje:

W ciągu minionego roku pracownicy Muzeum udzielili łącznie 1.076 konsultacji.

Lekcje muzealne:

W 2015 roku zorganizowano 143 lekcje muzealne, w większości opartych o ekspozycje stałe i czasowe – dla 3.999 uczniów szkół i przedszkoli piotrkowskich oraz spoza regionu.

Prelekcje i odczyty:

W ramach organizowanych przez Muzeum imprez o charakterze popularnonaukowym wygłoszono 66 referatów i odczytów dla łącznej liczby 2.123 słuchaczy.

Biblioteka zakładowa

W dniu 31.12.2015 stan księgozbioru Biblioteki Muzeum w Piotrkowie Trybunalskim wynosił 8.323 pozycji książkowych.

Wydawnictwa:

W roku 2015 Muzeum wydało łącznie 41 publikacji.

Frekwencja:

Łączna frekwencja za 12 miesięcy wynosi 22.115 osób, w tym zwiedzający wystawy muzealne stałe i czasowe: 5.552 osób, z czego 1.106 zwiedzających indywidualnie, a 4.446 osób, to zwiedzający w grupach zorganizowanych. Wśród grup odwiedzających Muzeum odnotowano wizytę 10 grup dorosłych (359 osób) oraz 164 grupy młodzieży (4.087 osób). Ponadto szacuje się, że wystawy czasowe i okolicznościowe prezentowane poza Muzeum obejrzało łącznie ok. 4.500 zwiedzających indywidualnych. W imprezach uczestniczyły łącznie 16.563 osoby.

OŚRODEK DZIAŁAŃ ARTYSTYCZNYCH

Dyrektorem Ośrodka Działań Artystycznych jest Stanisław Piotr Gajda.

1. Liczba koncertów - 7 dla 490 widzów
2. Liczba wystaw
 - w galerii - 32 dla 8.700 widzów
 - poza galeriami - 4 dla 4.000 widzów
3. Liczba konkursów - 3 dla 583 uczestników
4. Projekcje filmowe - 11 dla 500 widzów
5. Spotkania, prelekcje - 33 dla 1.600 uczestników
6. Inne:
 - happeningi miejskie - 2 dla ok. 90 widzów
 - warsztaty - 49 dla ok. 860 uczestników
 - spektakl poetycki - 1 dla ok. 120 widzów
 - strona internetowa - ok. 17.000 odwiedzin
 - wydawnictwa - 1 katalog, 6 folderów

PAŃSTWOWA SZKOŁA MUZYCZNA I i II st. im. I. J. Paderewskiego

Dyrektorem Państwowej Szkoły Muzycznej I i II stopnia jest Ewa Kamińska.

Szkoła kształci dzieci i młodzież w grze na instrumentach takich jak: fortepian, skrzypce, altówka, wiolonczela, kontrabas, gitara, akordeon, perkusja, flet, klarnet, saksofon.

Koncerty:

29 stycznia - Koncert „Wieczór Tanga”

20 lutego – Recital Fortepianowy Ewy Baranowskiej

10 marca - Koncert Akordeonowy
12-16 maja XI Festiwal Klarnetowy
25-26 maja – Koncert z okazji Dnia Matki
22 czerwca – Koncert „Młodzi Zdolni”
1 października – Koncert „Międzynarodowy Dzień Muzyki”
13 listopada – Recital Fortepianowy Ewy Baranowskiej
21 grudnia Koncert Kolęd

STOWARZYSZENIA KULTURY I FUNDACJE

Stowarzyszenie Działań Artystycznych "Galeria OFF"

Prezes: Piotr Łaszek

Siedziba: ul. Sieradzka 8

tel/fax (44) 649-52-64, +48 (44) 733 93 88, +48 501 575 496

Swoją działalność prowadzi od 1994 roku. W latach 1995-1999 stowarzyszenie organizowało "Translacje" - cykl spotkań artystów z całego świata, których efektem jest ok. 400 prac składających się na Kolekcję Sztuki Końca Wieku. Od 1999 r., co rok, odbywa się Międzynarodowy Festiwal Sztuki "Interakcje". Podczas Festiwalu wystąpili artyści m. in. z Japonii, Francji, Nowej Zelandii, Anglii, Kanady, USA, Izraela, Meksyku, Indii prezentując całą skalę współczesnego rozumienia świata przez sztukę, różnorodność kultur i tradycji. Festiwal prezentuje doświadczenia uznanych twórców wywodzących się z nurtu sztuki konceptualnej i performance.

Piotrkowskie Towarzystwo Muzyczne im. Franciszka Lessla

Prezes: Grażyna Baranowska

siedziba: Państwowa Szkoła Muzyczna I i II stopnia,

Pasaż K. Rudowskiego 4

tel. (44) 647-19-05

Od 2004 roku jest organizatorem imprezy „Partnerskie Muzykowanie”. W imprezie organizowanej co 2 lata udział biorą przedstawiciele miast partnerskich, którzy wspólnie muzykują z piotrkowskimi muzykami. W 2016 r. odbędzie się kolejna edycja.

Stowarzyszenie Przyjaciół Ognisk Artystycznych

Prezes – Jerzy Patora

siedziba: Państwowa Szkoła Muzyczna I i II stopnia,

Pasaż Rudowskiego 4

tel. (44) 647-19-05

Swoją działalność na terenie Piotrkowa Trybunalskiego prowadzi od 1951 roku. Stowarzyszenie prowadzi i nadzoruje pracę Społecznego Ogniska Muzycznego. W Ognisku naukę pobierają uczniowie w klasie fortepianu, keyboardu, akordeonu, gitary, skrzypiec, fletu, wiolonczeli i śpiewu. W 2015 roku SPOA było organizatorem cyklu spotkań muzycznych pn. "Piotrkowska Jesień Organowa".

Stowarzyszenie "Busola dla Artystycznie Uzdolnionych Dzieci" – organizacja pożytku publicznego

Prezes – Bartosz Gumulec
siedziba: ul. Sienkiewicza 7
tel. (44) 733-95-04

Stowarzyszenie powstało w grudniu 1998 roku, zajmuje się rozwojem i upowszechnianiem kultury. Cykliczną imprezą organizowaną przez stowarzyszenie jest „Edukacja bajeczna” dla dzieci, w wieku przedszkolnym i klas I - III. Obok przesłania artystycznej edukacja ma na celu również treści wychowawcze i edukacyjne. Stowarzyszenie jest także organizatorem: Konkursu Artystycznego „Sceny z 800-lecia”, wydarzenia artystycznego „Zatrzymać Lato” i „Trybunalskiego Teatru Ogródkowego”. W 2015 roku odbyła się XIII edycja Ogólnopolskiego Festiwalu Kabaretowego „Trybunały Kabaretowe”. Stowarzyszenie prowadzi także dziecięce zespoły teatralne, których spotkania odbywają się w siedzibie stowarzyszenia. Prowadzi także Amatorski Teatr „Busola”, „Busolka”, „Busola la la”, „iKropka”.

Stowarzyszenie Folkloru Miejskiego „AGRAFA”

Prezes – Marek Doleckiński
siedziba: ul. Działkowa 6 m. 21
tel. 505-847-612

Stowarzyszenie działa od maja 2008 roku, jego celem jest wszechstronna działalność na rzecz folkloru miejskiego mająca na celu podejmowanie, rozwijanie i propagowanie inicjatyw i działań sprzyjających zachowaniu i upowszechnianiu szeroko rozumianego folkloru miejskiego oraz współpraca z osobami prawnymi i fizycznymi, które podejmują takie działania. Stowarzyszenie jest organizatorem największego w Polsce Ogólnopolskiego Festiwalu Folkloru Miejskiego, który po raz 11. odbył się w Amfiteatrze Miejskim i na Rynku Starego Miasta. Jest także organizatorem koncertów muzyki jazzowej oraz współorganizatorem Międzypowiatowego Festiwalu Piosenki Domów Pomocy Społecznej w Łochyńsku.

Towarzystwo Przyjaciół Miasta Piotrkowa Trybunalskiego

Prezes: Waldemar Domarańczyk
siedziba: ul. Rycerska 6
tel. 601 949 597

Prowadzi działalność na terenie miasta od 1964 roku. Swoje zadania realizuje m.in. poprzez wspieranie i współpracę ze szkolnymi kołami TPMP, współdziałanie z innymi stowarzyszeniami, samorządem i instytucjami w zakresie obchodów uroczystości rocznicowych, lokalnych i regionalnych oraz wspieranie lokalnej twórczości artystycznej. Organizator konkursów: „Piotrków Trybunalski – moje miasto”, Międzyszkolnego - „Piotrków i okolice” oraz „Cały Piotrków w kwiatkach”, "Złota Wieża Trybunalska".

Piotrkowskie Towarzystwo Fotograficzne „FCztery”

siedziba: Plac Czarnieckiego 8

Działalność:

- prezentacje, promocje i reprezentacje twórczości fotograficznej w kraju i za granicą,
- tworzenie warunków i klimatu środowiska dla twórczości fotograficznej,
- doskonalenie w zakresie techniki, technologii, estetyki, historii oraz funkcji fotografii w społeczeństwie,
- upowszechnianie fotografii jej walorów artystycznych, poznawczych i kulturotwórczych.

Stowarzyszenie Przyjaciół Zespołu Klasztornej Panien Dominikanek pw. Matki Bożej Śnieżnej organizacja pożytku publicznego

Prezes – Szymczyk Barbara

siedziba: ul. Rycerska 3

tel./fax (44) 732-37-27

Stowarzyszenie powstało w 2007 roku i od tego czasu organizuje koncerty, wystawy artystyczne, spektakle poetycko-muzyczne, warsztaty muzyczne oraz manualne, spotkania, wykłady, odczyty.

Fundacja „Divine Mercy”

Prezes – Maciej Zając

siedziba: ul. Pijarska 4

Tel/Fax: +48 44 725 94 63

Fundacja rozpoczęła swoją działalność w 2006 roku. Celem statutowym Fundacji jest prowadzenie działalności wspierającej i rozwijającej kulturę, turystykę, sport oraz aktywne formy wypoczynku ze szczególnym respektowaniem wartości chrześcijańskich. Jest organizatorem Ogólnopolskiego Festiwalu Kultury i Sztuki Chrześcijańskiej NADZIEJA.

Piotrkowskie Towarzystwo Taneczne

Prezes – Zbigniew Bujakowski

siedziba: ul. Michałowska 37

tel. 509-533-603

Stowarzyszenie powstało w czerwcu 2006 roku w celu rozwoju kultury tanecznej w mieście. Organizuje kursy tańca towarzyskiego oraz indywidualne lekcje tańca. Prowadzi także zajęcia Dziecięcego Zespołu Tańca i Młodzieżowego Teatru Tańca.

Stowarzyszenie Łoża Kulturalna Stare Miasto

Prezes: Juliusz Piasecki

siedziba: ul. Rycerska 8

Stowarzyszenie jest organizatorem Festiwalu PiotrKOFF Art Festiwal - cykliczna impreza organizowana od 2009 roku, o charakterze muzycznym, dopuszczająca możliwość uzupełnienia oferty programowej innymi dziedzinami sztuki. Wspólnym mianownikiem jest prezentacja tych obszarów muzyki, filmu, teatru czy sztuk wizualnych, które ogólnie traktowane są jako niszowe, nie nastawione na odbiór masowego odbiorcy. Projekt ten bezpośrednio wpływa na ożywienie życia kulturalnego na zabytkowym obszarze Piotrkowa Trybunalskiego i stanowi uzupełnienie oferty kulturalnej miasta.

SPORT, TURYSTYKA I REKREACJA

OŚRODEK SPORTU I REKREACJI /OSiR/

Dyrektorem OSiR-u jest Leszek Heinzel.

Ośrodek Sportu i Rekreacji jest jednostką budżetową, powołaną celem organizowania działalności w dziedzinie sportu i rekreacji oraz utrzymania i tworzenia odpowiednich warunków materialno-technicznych dla jej rozwoju. Swoje cele statutowe realizuje poprzez popularyzację walorów rekreacji ruchowej oraz stwarzanie warunków do aktywnego uczestnictwa mieszkańców miasta w masowej kulturze fizycznej. Zadania realizowane są poprzez organizację imprez sportowo-rekreacyjnych, prowadzenie zajęć rekreacyjnych w stałych zespołach rekreacyjnych oraz udostępnianie bazy sportowej.

Bazę Ośrodka Sportu i Rekreacji stanowią:

- Hala „RELAX” OSiR, Al. 3 Maja 6b (z pełnym zapleczem socjalnym; siłownia, sauna);
- Kryta Pływalnia OSiR, ul. Belzacka 106 (z zapleczem rehabilitacyjnym);
- Kryta Pływalnia OSiR, ul. Próchnika 8/12;
- Centrum Rekreacyjno-Rehabilitacyjne OSiR, ul. Belzacka 108/110 (siłownia, sala sportowa, sala fitness, sauna, salka met.-szkol.);
- Korty Tenisowe OSiR, ul. Belzacka 108/110 (8 kortów o nawierzchni mineralnej, w tym 6 kortów deblowych oraz 2 korty pojedyncze; ścianka do ćwiczeń gry w tenisa) – w okresie wiosenno - letnim;
- Hala Pneumatyczna - Korty Tenisowe OSiR, ul. Belzacka 108/110 (4 korty o nawierzchni mineralnej, w tym 2 korty deblowe oraz 2 korty pojedyncze) – w okresie jesienno - zimowym;
- Korty Tenisowe OSiR, ul. Żeromskiego 22 (3 korty o nawierzchni mineralnej) – w okresie wiosenno - letnim;
- Lodowisko OSiR, ul. Żeromskiego 22 – w okresie jesienno-zimowym;
- Stadion Miejski OSiR, ul. Żwirki 6;

- Kąpielisko „Słoneczko” OSiR - miejsce sezonowo wyznaczone do kąpeli, na małym zbiorniku przy akwenu wodnym Bugaj – okres letni;
- Boisko Sportowe OSiR, ul. Zawila 37 – ze sztuczną nawierzchnią;
- Boisko Sportowe OSiR, ul. Broniewskiego 18;
- Boisko do plażowej piłki siatkowej, ul. Belzackiej 108/110 – w okresie letnim;
- Skate Park OSiR, ul. Belzacka 106;
- Kompleks sportowo-rekreacyjny OSiR, ul. Belzacka 108 (linarium, górka saneczkowa, siłownia terenowa, ścianka wspinaczkowa, plac wypoczynkowy, plac zabaw oraz trybuna przy boisku do plażowej piłki siatkowej).

W 2015 roku OSiR był wyłącznym organizatorem 47 imprez, w których uczestniczyły 5143 osoby. OSiR wraz z MKRPA, był współorganizatorem 45 imprez, z udziałem 11.332 osób. Ponadto OSiR był współorganizatorem 25 imprez z innymi instytucjami, w których wzięło udział 1800 osób. Ogółem w 2015 roku OSiR był organizatorem lub współorganizatorem 117 imprez. Uczestniczyło w nich 18.275 osób, które brały udział w różnych formach aktywności ruchowej m.in.: turnieje, imprezy sportowe, festyny, ligi.

Oferta OSiR skierowana jest również do stałych klientów korzystających z obiektów OSiR. W 2015 roku z zajęć fitness i siłowni damskiej skorzystało ok. 15.900 kobiet. Zajęcia te prowadzone były przez uprawnione instruktorki OSiR, a uczestniczyła w nich młodzież i osoby dorosłe w wieku do 55 lat. Kontynuowano również współpracę z Uniwersytetem Trzeciego Wieku działającym przy Uniwersytecie im. Jana Kochanowskiego filii w Piotrkowie Trybunalskim, projekt nosi nazwę „Akademia III Wieku” dla kobiet z w/w Uniwersytetu. Zajęcia te odbywały się trzy razy w tygodniu po godzinie, a skorzystało z nich łącznie około 1400 kobiet w wieku 55-75 lat (w tym osoby niepełnosprawne). OSiR w oparciu o bazę Centrum Rekreacyjno-Rehabilitacyjnego OSiR i Hali „Relax” OSiR, prowadził również zajęcia indywidualne w zakresie: ćwiczeń ogólnorozwojowych i siłowych oraz kulturystycznych dla mężczyzn – na siłowni. Z siłowni skorzystało ok. 6.300 osób, głównie mężczyzn. Z sauny skorzystało 306 osób. Dwa razy w tygodniu (po 3 godz.), dla młodzieży szkolnej oraz osób dorosłych prowadzono zajęcia szachowe pod opieką instruktora. W ofercie OSiR znajduje się również nauka i doskonalenie pływania. Zajęcia te odbywają się pod opieką instruktorów na terenie Krytych Pływalni OSiR i są skierowane do dzieci i młodzieży z piotrkowskich przedszkoli i szkół (klas I-III).

W 2015 roku kontynuowano rozpoczęte wcześniej rozgrywki ligowe drużyn:

- Amatorskiej Ligi Koszykówki Mężczyzn „OSiR Basketball 2014/2015” - 6-drużyn i 60 zawodników;
- Amatorskiej Ligi Koszykówki Mężczyzn „OSiR Basketball 2015/2016” - 6-drużyn i 60 zawodników;
- Siatkarskiej Ligi Szóstek 2014/2015 - 9-drużyn i 90 zawodników;
- Siatkarskiej Ligi Szóstek 2015 - 6-drużyn i 60 zawodników;
- Amatorskiej Halowej Ligi Piłki Nożnej 2014/2015 - 18-drużyn i 270 zawodników;
- Amatorskiej Halowej Ligi Piłki Nożnej 2015/2016 - 18-drużyn i 270 zawodników;
- Amatorskiej Ligi Piłki Nożnej OSiR sezon 2015 - 16-drużyn i 240 zawodników;

- Amatorskiej Ligi Piłki Nożnej OSiR 2015/2016 - 14-drużyn i 210 zawodników;
- Ligi „OSiR CUP 2015” w tenisie ziemnym dla dzieci i młodzieży - 56 zawodników;
- Młodzieżowej Szkolnej Ligi OSiR 2014/2015 /w: w siatkówkę, koszykówkę, piłkę ręczną oraz w mocowaniu/ - 110-drużyn i 1.232 osób.
- Młodzieżowej Szkolnej Ligi OSiR 2015/2016 /w: w siatkówkę, koszykówkę, piłkę ręczną oraz w mocowaniu/ - 142-drużyny i 1.100 osób.

Na obiektach OSiR codziennie w godz. 7.00-23.00 odbywały się zajęcia w-f i treningowe z udziałem szkół, klubów, zakładów pracy oraz grup koleżeńskich. Rozgrywano również mecze szczebla centralnego z udziałem piotrkowskich zespołów: MKS „Piotrcovia” (piłka ręczna kobiet), MKS „Piotrkowianin” (piłka ręczna mężczyzn), UMKS „Piotrcovia” (koszykówka mężczyzn), oraz szczebla okręgowego w piłce nożnej z udziałem K.S. „Concordia”, PKS „Polonia”. Na obiektach odbywały się turnieje piłki nożnej, organizowane przez: UKS „Piotrcovia” Piotrków Trybunalski, UKS „Concordia 1909”, UKS „Akademia Piłki Nożnej”. Rozgrywano turnieje organizowane przez MSZS, turnieje tenisowe organizowane przez TUKS „Kozica” oraz walki zapaśnicze organizowane przez AKS.

OSiR poza imprezami zorganizowanymi, w okresie ferii zimowych prowadził promocyjną sprzedaż biletów wstępu dla młodzieży szkolnej do lat 19-stu na: na Krytych Pływalniach OSiR, gdzie wstęp na nie wynosił odpowiednio przy ul. Belzackiej - 3 zł. (w godz. 8.00-18.00) oraz przy ul. Próchnika - 2 zł., na Lodowisku Miejskim OSiR - 2 zł. (w godz. 9.00-18.00). W okresie wakacji, OSiR również przygotował promocję na zakup biletów na: Kortach Tenisowych OSiR przy ul. Belzackiej 108/110 i ul. Żeromskiego 22, gdzie można było zagrać w godzinach popołudniowych za 2 zł., a w godzinach popołudniowych za 3 zł. Promocja obowiązywała również na Krytych Pływalniach OSiR, gdzie wstęp na nie wynosił odpowiednio przy ul. Belzackiej - 3 zł. (w godz. 8.00-18.00) i przy ul. Próchnika - 2 zł.

W dniu 23 stycznia br. OSiR wraz z MKRPA byli organizatorami „Noworocznego turnieju szachowego dla szkół podstawowych i gimnazjalnych” w ramach kampanii „Zachowaj trzeźwy umysł”. W turnieju wzięło udział 29 osób, z 6 szkół i z 4 gimnazjów.

W ramach akcji „Sportowe Ferie 2015’ z OSiR-em” uczestniczyło 538 osób. Odbyło się 13 imprez sportowo-rekreacyjnych z udziałem 376 osób. Zawody odbywały się pod kierunkiem instruktorów OSiR.

W okresie ferii zimowych OSiR pod kierunkiem instruktora nieodpłatnie prowadził zajęcia z tenisa ziemnego, w zakresie nauki podstaw gry w tenisa oraz zabaw i gier rekreacyjnych, dla dzieci i młodzieży ze Środowiskowych Świetlic Socjoterapeutycznych. Zajęcia odbywały się w godzinach popołudniowych w okresie od 2 do 12 lutego 2015 roku w hali pneumatycznej OSiR przy ul. Belzackiej 108/110. W akcji brało udział osiem środowiskowych świetlic socjoterapeutycznych, a wystartowało w niej 142 dzieci. W dniach 11 i 12.02.2015 r. prowadzono również zajęcia dla 20 - dzieci ze Szkoły Podstawowej Nr 13. Zajęcia odbywały się nieodpłatnie z instruktorem.

W dniu 17.02.2015 roku na Lodowisku Miejskim OSiR, OSiR wraz z MKRPA byli organizatorami imprezy sportowo-rekreacyjnej pn.: „Zabawa Przebierańców na lodzie”, w ramach kampanii „Zachowaj trzeźwy umysł”. W zabawie wzięło udział 184 dzieci i młodzieży z piotrkowskich szkół podstawowych.

W dniu 1 marca 2015 roku odbył się Ogólnopolski Bieg „Wilczym Tropem 2015”. Bieg ten jest największą imprezą masową w Polsce towarzyszącą obchodom "Narodowego Dnia Pamięci Żołnierzy Wyklętych" upamiętniający Żołnierzy Wyklętych. Bieg odbył się na symbolicznym dystansie, który wynosił 1.963 metry. W piotrkowskim biegu wystartowało 446 biegaczy.

W dniu 1 marca br. OSiR był organizatorem I Ogólnopolskiego Turnieju Siatkonogi (Futnet). Turniej odbył się w hali „Relax”. W turnieju wystartowało 17 zespołów z terenu woj. łódzkiego.

W dniu 6.03.2015r. w godz. 20.00 – 24.00 na Lodowisku Miejskim przy ul. Żeromskiego 22 odbyła się w ramach kampanii „Zachowaj trzeźwy umysł” impreza sportowo-rekreacyjna, pn. „Nocne zakończenie sezonu zimowego na lodzie”, której organizatorami byli OSiR i MKRPA oraz Centrum Informacji Turystycznej. W imprezie wzięło udział 435 osób.

W dniu 13 marca br., w sali sportowej przy ul. Belzackiej, odbył się VIII Wojewódzki Turniej Tenisa Stołowego Młodzieży OHP. Wystartowały w nim 63 osoby. Organizatorem turnieju był Środowiskowy Hufiec Pracy, a współorganizatorem OSiR.

W dniu 19.03.2014 roku w Krytej Pływalni przy ul. Belzackiej 106, OSiR wraz z MKRPA w ramach kampanii „Zachowaj trzeźwy umysł”, byli organizatorami „V Mistrzostw Piotrkowa Trybunalskiego w pływaniu szkół podstawowych klas IV-VI”.. W zawodach uczestniczyło 9 szkół podstawowych z udziałem 97 dzieci

W dniach 14-15 i 21-22 marca 2015 roku w Krytej Pływalni przy ul. Belzackiej 106, OSiR był organizatorem wraz z Centrum Nurkowym „Glon” zajęć z nurkowania w basenie. Zajęcia odbywały się w godz. 14.00-18.00. Do dyspozycji uczestników zajęć był pełen ekwipunek nurkowy.

OSiR wraz z MKRPA w dniu 21 marca byli organizatorami „Rajdu Nordic Walking” w ramach kampanii „Zachowaj trzeźwy umysł”. W rajdzie udział wzięły 42 osoby, a wśród nich osoby niepełnosprawne.

W dniu 22 marca zakończyły się rozgrywki XV edycji Amatorskiej Ligi Koszykówki Mężczyzn „OSiR Basketball 2014/2015”, której organizatorem był OSiR. Rozgrywki odbywały się od grudnia 2014 do marca 2015 roku. W rozgrywkach brało udział sześć zespołów.

W dniach 28 i 29 marca w Hali „Relax” OSiR, nastąpiło uroczyste zakończenie Amatorskiej Halowej Ligi Piłki Nożnej OSiR 2014/2015 w I i II lidze, organizowanej przez OSiR.

W dniu 23 kwietnia odbył się „IV Miting Lekkoatletyczny dziewcząt i chłopców szkół podstawowych”, którego organizatorami byli: OSiR, Szkolny Związek Sportowy oraz MKRPA w ramach kampanii „Zachowaj trzeźwy umysł”. Impreza odbyła się na Stadionie Miejskim OSiR. Wystartowało w niej 142 zawodników i zawodniczek z 9 piotrkowskich szkół podstawowych.

W dniu 24 kwietnia odbył się „IV Miting Lekkoatletyczny dziewcząt i chłopców szkół gimnazjalnych. Impreza odbyła się na Stadionie Miejskim OSiR. Wystartowało w niej 179 zawodników i zawodniczek z 4 piotrkowskich gimnazjów.

W dniu 8 maja OSiR był współorganizatorem „Obchodów Dnia Europy” oraz „Międzyszkolnego Turnieju Szachowego”. Impreza odbyła się w Rynku Trybunalskim, a jej organizatorem było Piotrkowskie Stowarzyszenie Rozwoju, Promocji i Integracji Europejskiej „Euro-Centrum”.

W hali „Relax” OSiR w dniach 8-10 maja odbyły się Mistrzostwa Krajowego Zrzeszenia LZS w zapasach w stylu klasycznym kadetów, juniorów i młodzieżowców. Organizatorami walk

byli: MSiP, KZ LZS w Łodzi, ŁZZ, PZZ, UM Piotrkowa Tryb., WZ LZS w Łodzi, AKS Piotrków Tryb. oraz OSiR jako współorganizator.

W dniu 13 maja - OSiR był współorganizatorem wraz z Niepełnosprawnymi Piotrkowa Trybunalskiego, UKS przy Ochotniczym Hufcu Pracy, Rada Miasta, MKRPA – jubileuszowego - X Integracyjnego Indywidualnego Turnieju w Boccie 2015 o puchar Przewodniczącego Rady Miasta. Udział w nim wzięło 80 osób. Równolegle rozegrano także turniej darta (w rzutki) o puchar Dyrektora Ośrodka Sportu i Rekreacji.

Dnia 16.05.2015r. na kortach przy ul. Belzackiej odbył się I Piotrkowski Dzień Tenisa pod patronatem Prezydenta Miasta Piotrkowa Trybunalskiego Krzysztofa Chojniaka. Organizatorem imprezy był UM, OSiR i MKRPA.

W dniu 23 maja 2015r. odbył się finał „Siatkarskiej Ligi Szóstek OSiR 2014/2015”, która odbywała się od grudnia 2014 do maja 2015 roku w sali sportowej przy ul. Belzackiej 108/110. Organizatorem w/w rozgrywek był OSiR wraz z MKRPA. W rozgrywkach brało udział 9 zespołów / 90 zawodników,

Na terenie przy SOSW przy ul. Reymonta, w dniu 29 maja br. odbył się VIII Piknik Integracyjny Osób Niepełnosprawnych. Współorganizatorami pikniku byli: OSiR, SOSW, MKRPA, Niepubliczne Przedszkole im. Edmunda Bojanowskiego, uczniowie z Gimnazjum nr 4. Uczestniczyło w nim ok. 400 osób.

W dniu 29.05.2014r. w sali sportowej przy ul. Belzackiej 108/110 odbył się „Turniej szachowy dla szkół podstawowych i gimnazjalnych z okazji „Międzynarodowego Dnia Dziecka” w ramach kampanii „Zachowaj trzeźwy umysł”, którego organizatorami byli: OSiR i MKRPA. W turnieju wzięło udział 41 osób. OSiR

W dniu 30 maja był organizatorem „Wycieczki rowerowej z OSiR-em”. W wycieczce wzięło udział 140 uczestników.

W dniu 30 maja OSiR był współorganizatorem festynu rekreacyjnego dla dzieci ze Szkoły Podstawowej Nr 11 w ramach „Dnia dla zdrowia. Dnia dla rodziny”, który odbył się na boisku szkolnym.

W dniu 1 czerwca w parku im. Jana Pawła II odbył się „Marsz dla życia i rodziny” połączony z festynem sportowo-rekreacyjnym w ramach kampanii społecznej na rzecz rodziny, którego organizatorami byli: OSiR, MOK i MKRPA. W festynie wzięło udział 400 osób.

W Krytej Pływalni przy ul. Belzackiej 106, w dniu 2 czerwca, OSiR wraz z MKRPA w ramach kampanii „Zachowaj trzeźwy umysł”, byli organizatorami „Gier i zabaw w wodzie dla przedszkolaków” z okazji Międzynarodowego Dnia Dziecka. W zawodach uczestniczyło 5 przedszkoli z udziałem 80 dzieci, które startowały w trzech konkurencjach.

W dniach 6-7 czerwca w hali „Relax” odbył się „Festiwal Nadzieja”. Organizatorem festiwalu była Fundacja Divine Mercy, a współorganizatorami byli: Urząd Miasta Piotrkowa Trybunalskiego, MOK oraz OSiR.

Na Stadionie Miejskim OSiR, w dniu 11 czerwca odbyły się Mistrzostwa Zrzeszenia LZS Województwa Łódzkiego w lekkiej atletyce szkół ponadgimnazjalnych i LKS. Organizatorami imprezy byli: Wojewódzkie Zrzeszenie LZS w Łodzi, Urząd Marszałkowski w Łodzi, Powiatowe Zrzeszenie LZS w Piotrkowie Trybunalskim, a współorganizatorem OSiR.

W dniu 13 czerwca w Krytej Pływalni OSiR przy ul. Belzackiej odbyła się „Familiada Pływacka”. Organizatorem imprezy było: Rejonowe Wodne Ochotnicze Pogotowie Ratunkowe w Piotrkowie Trybunalskim oraz jako współorganizator – OSiR.

W dniu 17 czerwca w ramach „Pikniku integracyjnego dla dzieci niepełnosprawnych”, organizowanego przez Centrum Edukacyjno-Rehabilitacyjne „SZANSA, OSiR był organizatorem festynu sportowo-rekreacyjnego, który odbył się we Włodzimierzowie dla dzieci. Uczestniczyło w nim ok. 500 osób.

W dniu 18 czerwca OSiR był współorganizatorem wraz z Zespołem Szkolno-Gimnazjalnym Nr 1, pikniku (z wykorzystaniem dmuchańców) dla dzieci z okazji „Święta Rodziny”. Uczestniczyło w nim około 200 osób.

OSiR wraz z MKRPA w dniu 20 czerwca w Centrum Rekreacyjno-Rehabilitacyjnym OSiR byli organizatorami „Memoriału Wojciecha Dobrzyńskiego w szachach szybkich P’15 - kat. senior i junior w ramach kampanii „Zachowaj trzeźwy umysł”. Uczestniczyło w nim 27 osób.

W dniu 20 czerwca OSiR wraz z MKRPA byli organizatorami Festynu rodzinnego sportowo-rekreacyjnego w ramach kampanii społecznej na rzecz rodziny. Festyn odbył się na terenie parkingu przy „Intermarche”. Uczestniczyło w nim 200 dzieci i młodzieży.

W dniach 20 i 21 czerwca na Stadionie Miejskim OSiR, nastąpiło uroczyste zakończenie Amatorskiej Ligi Piłki Nożnej Mężczyzn 2014/2015 w I i II lidze, organizowanej przez OSiR.

Ośrodek Sportu i Rekreacji był organizatorem „Powszechnego programu nauki pływania” dla klas I-III ze szkół podstawowych. W programie udział brali uczniowie z 11 szkół podstawowych z terenu miasta. W dniu 23 czerwca w Hali „Relax” OSiR podsumowano w/w program i nastąpiło wręczenie „Kart pływaka” dla dzieci z klas III, które zdały egzamin w ramach powszechnego programu nauki pływania. W 2015 roku wydano 325 sztuk „Kart Pływaka”, która upoważnia do korzystania z Zespołu Krytych Pływalni OSiR, niezależnie od dnia tygodnia i pory dnia, za jedyne 2 złote.

W dniu 24 czerwca OSiR był współorganizatorem wraz z Przedszkolem Samorządowym nr 19, pikniku dla dzieci kończących edukację przedszkolną (z wykorzystaniem „dmuchańców”). Uczestniczyło w nim około 60 dzieci.

W ramach „Sportowych Wakacji 2015 z OSiR-em” odbyły się „Imieniny Piotrków 2015”, gdzie OSiR był organizatorem /współorganizatorem poniższych imprez sportowo-rekreacyjnych:

- W dniu 26 czerwca - OSiR był organizatorem I Piotrkowskiego Nocnego Półmaratonu Wielu Kultur z okazji „Imieniny Piotrków”. Półmaraton odbył się na dystansie 21 km i 97,5 m. W biegu wystartowało 500 biegaczy, a ukończyło go 443 (w tym 351 mężczyzn i 92 kobiety).
- w dniach 26-27 czerwca - OSiR był organizatorem Otwartego turnieju tenisa ziemnego w grach podwójnych. Turniej odbył się na kortach przy ul. Żeromskiego. Wystartowało w nim 6 par.
- w dniu 27 czerwca – otwarcia sezonu na kąpielisku „Słoneczko”.
- w dniu 28 czerwca - „II Mistrzostw Piotrkowa Trybunalskiego w wyciskaniu własnego ciała”, w którym wystartowało 11 zawodników.

Ośrodek Sportu i Rekreacji w ramach akcji „Sportowe Wakacje 2015 z Ośrodkiem Sportu i Rekreacji” był organizatorem lub współorganizatorem 33 imprez sportowo-rekreacyjnych. W akcji wzięło udział około 5377 osób.

W okresie wakacji, w ramach „Kampanii społecznej na rzecz rodziny”, odbyło się 8 festynów sportowo-rekreacyjnych. Uczestniczyło w nich 3.613 osób. W programie znalazły się m.in. dmuchane zabawki oraz gry i zabawy z nagrodami. 27 sierpnia w parku im. Jana Pawła II, odbył się festyn podsumowujący i kończący letnią akcją.

OSiR wraz z MKRPA w ramach kampanii „Zachowaj trzeźwy umysł”, byli organizatorami Piotrkowskiej Międzyosiedlowej Ligi Piłki Nożnej. Rozgrywki trwały od 4 lipca 29 sierpnia 2015 roku. Wystartowało w niej około 80 zawodników z 4 drużyn osiedlowych.

W „Piotrkowskiej Letniej Lidze Dzieci” w piłkę nożną rocznik 2002-2004, organizowanej przez OSiR, wystartowały 4 drużyny (z udziałem 75 dzieci).

OSiR był organizatorem „Pucharu Lata” w piłkę nożną mężczyzn w kategorii open - wystartowało w nich 10 drużyn. W imprezie wzięło udział około 100 zawodników.

Na Stadionie Miejskim OSiR w dniach 31.07./01.08.2015 roku OSiR był organizatorem II Nocnego Turnieju Piłki Nożnej Zespołów Amatorskich o puchar Dyrektora Ośrodka Sportu i Rekreacji. Wystartowało w nim 17 zespołów, z udziałem ok. 220 zawodników.

W ramach zajęć wakacyjnych z tenisa dla świetlic środowiskowych na kortach tenisowych przy ulicy Belzackiej 108/110, w okresie od 1 lipca do 17 sierpnia 2015 roku – OSiR nieodpłatnie prowadził zajęcia z tenisa pod kierunkiem instruktora. Uczestniczyło w niej 448 dzieci. W dniu 17 sierpnia odbył się Turniej Tenisowy, w którym zagrało 24 uczestników zajęć. Organizatorem zajęć i turnieju był OSiR oraz Świetlica „Bartek” - koordynator zajęć wakacyjnych dla wszystkich świetlic.

OSiR na kortach tenisowych w dniu 20 sierpnia podsumował cykl czterech turniejów wakacyjnych „Grand Prix” w tenisie ziemnym. W turnieju wystartowało 29 zawodników.

W dniu 28.08.2015r. w sali sportowej przy ul. Belzackiej, OSiR podsumował dwa turnieje z cyklu „Turniejów TOP-4 w tenisie stołowym dziewcząt i chłopców - rocznik 2006 i młodsi, 2003 i młodsi, 2000 i młodsi, 1997 i młodsi. Organizatorami turniejów byli: OSiR i MKRPA w ramach kampanii „Zachowaj trzeźwy umysł”. W obu turniejach wystartowały 32 osoby.

OSiR w dniu 26.08.2015r. w Centrum Rekreacyjno-Rehabilitacyjnym OSiR podsumował cykl turniejów w ramach „Miejskiego Turnieju Piłki Siatkowej (trójki siatkarskie) dziewcząt i chłopców. Organizatorami turnieju byli OSiR oraz MKRPA w ramach kampanii „Zachowaj trzeźwy umysł”. W kategorii dziewcząt wystartowało 30 zawodniczek, a w kategorii chłopców wystartowało 35 zawodników.

W okresie wakacji OSiR był organizatorem turniejów w plażowej piłce siatkowej. Turnieje odbywały się na boisku do siatkówki plażowej przy kąpielisku „Słoneczko” „Mistrzostwa Piotrkowa Trybunalskiego w plażowej piłce siatkowej kobiet”, „Mistrzostwa Piotrkowa Trybunalskiego w plażowej piłce siatkowej mężczyzn”, „Mistrzostwa Piotrkowa Trybunalskiego w plażowej piłce siatkowej mężczyzn w kat 60+”, „Turniej plażowej piłki siatkowej kobiet i mężczyzn o puchar Dyrektora OSiR w Piotrkowie Trybunalskim” i „Mistrzostwa Piotrkowa Trybunalskiego w plażowej piłce siatkowej w kat 2+1”

12 września ruszyła kolejna edycja Amatorskiej Ligi Piłki Nożnej OSiR drużyn siedmioosobowych sezonu 2015/2016. Wystartowało w niej 14 zespołów. Organizatorem ligi był OSiR.

W dniu 15 września w hali „Relax” odbył się „XV Turniej Gier i Zabaw dla dzieci i młodzieży najmniej sprawnej”. OSiR był współorganizatorem turnieju, a organizatorem było Stowarzyszenie Koło Pomocy Dzieciom Niepełnosprawnym.

W dniu 26 września na kortach tenisowych przy ul. Żeromskiego odbył się „Turniej tenisa ziemnego w grach podwójnych w kategoriach open i 95+” z okazji zakończenia sezonu tenisowego. Organizatorem turnieju był OSiR.

Na Stadionie Miejskim OSiR w dniu 27 września odbył się „Trybunalski Bieg z OSiR-em”. Organizatorami biegu byli: OSiR, MKRPA i Wojewódzkie Zrzeszenie Ludowych Zespołów Sportowych w Łodzi.

OSiR i MKRPA byli współorganizatorami „Światowego Dnia Serca”. Impreza odbyła się w dniu 11 października, w parku im. Jana Pawła II. W tym dniu odbył się festyn rodzinny sportowo-rekreacyjny z udziałem 116 osób.

W 2015 roku OSiR podsumował rozgrywki „Młodzieżowej Szkolnej Ligi OSiR 2014/2015”, której organizatorami byli OSiR wraz z MKRPA w ramach kampanii społecznej „Zachowaj trzeźwy umysł”. W dniu 13.10.2015 r. w Hali „Relax”, odbyło się podsumowanie w/w ligi.

W ramach „Młodzieżowej Szkolnej Ligi OSiR 2014/2015” wystartowało 110 zespołów z udziałem 1232 zawodników. Zmagania sportowe odbywały się od listopada 2014 roku do dnia 14 maja 2015 roku, w następujących dyscyplinach: piłka siatkowa, koszykówka, piłka ręczna i w mocowaniu.

OSiR w dniu 17 października był organizatorem „Wycieczki rowerowej z OSiR-em”. W wycieczce wzięło udział 58 osób. Wszyscy uczestnicy otrzymali poczęstunek rajdowy.

W dniu 24 października OSiR był organizatorem wraz z MKRPA biegów przełajowych pn. „Cross Słoneczko 2015” - tereny przy kąpielisku „Słoneczko” i „Nordic Walking” na czas.

OSiR wraz z MKRPA w dniu 24 października byli organizatorami III Turnieju w Tenisie Stołowym Nauczycieli i Pracowników Oświaty.

W dniu 26.10. 2015 roku ruszyła kolejna edycja „Młodzieżowej Szkolnej Ligi OSiR 2015/2016”. Organizatorami ligi byli: OSiR wraz z MKRPA w ramach kampanii społecznej „Zachowaj trzeźwy umysł”. Zmagania sportowe odbywały się na obiektach OSiR-u, w następujących dyscyplinach: siatkówka, koszykówka, piłka ręczna i w mocowaniu.

W ramach „Młodzieżowej Szkolnej Ligi OSiR 2015/2016” wystartowały 142 zespoły z udziałem 1.100 zawodników. Zakończenie obecnej ligi planowane jest na czerwiec 2016 roku.

OSiR i MKRPA byli współorganizatorami „Rodzinnego festynu sportowo-rekreacyjnego”. Impreza odbyła się w dniu 29 października (na placu zabaw przy ul. Norwida), wystartowało w niej 180 osób.

W hali „Relax” w dniu 5 listopada odbył się XI Integracyjny Drużynowy Turniej w Boccie dla osób niepełnosprawnych oraz zawody w darta. Rozgrywki odbywały się w dwóch grupach: chodzący i wózki, z udziałem 80 osób. Współorganizatorami turnieju byli: OSiR, UKS przy Środowiskowym Hufcu Pracy i Niepełnosprawni Miasta Piotrkowa Trybunalskiego.

OSiR po raz XIX był organizatorem ligi „OSiR CUP 2015” w tenisie ziemnym. Odbyło się 13 turniejów, wystartowało 56 zawodników.

W dniu 7 listopada OSiR i MKRPA byli organizatorami „Jesiennego Rajdu Nordic Walking”. Uczestniczyło w nim 60 osób, a wśród nich osoby niepełnosprawne.

8 listopada w parku przy ul. Żeromskiego OSiR i MKRPA byli współorganizatorami „Rodzinnego festynu sportowo-rekreacyjnego”. W imprezie wystartowało 297 osób.

Kolejna edycja „Siatkarskiej Ligi Szóstek 2015” ruszyła w dniu 14 listopada. Organizatorem ligi był OSiR.

W dniu 14 listopada w hali „Relax” odbył się Międzynarodowy Puchar Polski w Kulturystyce i Fitness. Była to najważniejsza impreza w tej dyscyplinie sportu w tym roku w naszym kraju. W trakcie pokazów wyłonieni zostali zwycięzcy Pucharu Polski Federacji NAC w poszczególnych kategoriach oraz reprezentanci Polski na Ms&Mr Universe 2015. Organizatorem imprezy był Urząd Miasta Piotrkowa Trybunalskiego, a współorganizatorem - OSiR.

W dniach 21-22 listopada w hali „Relax” odbył się Puchar Polski Seniorów i Młodzieżowców Oyama TOP oraz Puchar Polski Kadetów i Juniorów Oyama PSK. Organizatorami imprezy byli: Piotrkowski Klub Oyama Karate, UM i OSiR.

Inauguracja IX sezonu piotrkowskiej ślizgawki nastąpiła w dniu 27 listopada na lodowisku miejskim.

W dniu 27.11.2015r. w sali sportowej OSiR przy ul. Belzackiej 108/110 odbył się „Turniej szachowy dla szkół podstawowych i gimnazjalnych”, którego organizatorami byli: OSiR i MKRPA. W turnieju wzięło udział 26 osób.

W dniu 29 listopada 2015 roku rozpoczęły się rozgrywki XVI edycji Amatorskiej Ligi Koszykówki Mężczyzn „OSiR Basketball 2015/2016”, której organizatorem był OSiR.

W hali „Relax” w dniu 29 listopada odbył się „XIII Memoriał im. Jana Kruza w halowej piłce nożnej klubów abstynenckich województwa łódzkiego”. Uczestniczyło w nim 6 drużyn. Organizatorami imprezy byli: Stowarzyszenie Wzajemnej Pomocy Abstynenckiej „Pałacyk”, MKRPA oraz OSiR.

Na pływalni, w dniu 2 grudnia, odbyły się zawody dla piotrkowskich przedszkoli pn. „Mikołajkowe gry i zabawy w wodzie dla 6-latków”. W zawodach wzięło udział 5 placówek i 96 dzieci, które startowały w pięciu konkurencjach.

W dniu 5 grudnia OSiR wraz z MKRPA w ramach kampanii „Zachowaj trzeźwy umysł” byli organizatorami Mikołajkowego Turnieju Tenisa Stołowego dziewcząt i chłopców rocznik 2005 i młodsi, 2002 i młodsi, 1999 i młodsi, 1996 i młodsi. W turnieju wystartowało 78 osób.

OSiR w dniu 6 grudnia był organizatorem zawodów siłowych - „II Mistrzostw w martwym ciągu”. Zawody rozegrano w dwóch kategoriach wagowych do 85 kg i powyżej 85 kg.

Dnia 12 grudnia ruszyła kolejna edycja Amatorskiej Halowej Piłki Nożnej OSiR sezon 2015/2016. Organizatorem ligi był OSiR. Do rozgrywek przystąpiło 18 drużyn.

W dniu 30 grudnia w hali „Relax” odbył się Noworoczny rodzinny festyn sportowo-rekreacyjny dla dzieci i młodzieży, z udziałem 168 dzieci. Organizatorami imprezy byli: OSiR wraz z MKRPA w ramach kampanii „Zachowaj trzeźwy umysł”.

W 2015 roku OSiR prowadził cykl zajęć pn. „Ścieżka zdrowia”. Oferta była skierowana do wszystkich chętnych mieszkańców miasta. W ramach projektu OSiR wraz z MKRPA prowadził rekreacyjne zajęcia ruchowe „Nordic Walking”. Uczestniczyło w nich 37 osób, w tym osoby niepełnosprawne. W ramach projektu odbywały się zajęcia w zakresie nauki i doskonalenia techniki gry w tenisa ziemnego z instruktorem. W zajęciach uczestniczyło 15 osób.

W ramach „Zajęć z tenisa dla szkół” na kortach tenisowych przy ul. Belzackiej, OSiR odpłatnie dwa razy w miesiącu prowadził zajęcia pod kierunkiem instruktora w zakresie nauki i doskonalenia techniki tenisa dla uczniów piotrkowskich szkół podstawowych.

W ramach działalności OSiR, w 2015 roku kontynuowano działalność sekcji lekkoatletycznej dla dzieci i młodzieży ze szkół podstawowych i gimnazjalnych. Zajęcia prowadzone były odpłatnie, za symboliczne 5 złotych od dziecka, pod kierunkiem instruktora OSiR.

OSiR był współorganizatorem wraz z Miejskim Szkolnym Związkiem Sportowym imprez:

- Mistrzostw Miasta Piotrkowa Trybunalskiego w piłce ręcznej dziewcząt i chłopców szkół podstawowych, 3 i 4 listopada, w hali „Relax”;
- Mistrzostw Rejonu w piłce ręcznej dziewcząt i chłopców szkół podstawowych, 17 i 18 listopada, w hali „Relax”;
- Mistrzostw Województwa Łódzkiego w piłce ręcznej chłopców szkół podstawowych, 27 listopada, w hali „Relax”;
- Mistrzostw Miasta Piotrkowa Trybunalskiego Szkół Ponadgimnazjalnych w ramach „Licealiady” w piłce ręcznej dziewcząt i chłopców, 12 października, w hali „Relax”;
- Mistrzostw Miasta Piotrkowa Trybunalskiego Szkół Gimnazjalnych w ramach „Gimnazjady” w siatkówce plażowej dziewcząt i chłopców, 15 i 18 maja, na boisku do plażowej piłki siatkowej przy ul. Belzackiej,
- Mistrzostw Miasta Piotrkowa Trybunalskiego Szkół Ponadgimnazjalnych w ramach „Licealiady” w siatkówce plażowej dziewcząt i chłopców, 20, 21, 22, 25 maja, na boisku do plażowej piłki siatkowej przy ul. Belzackiej.

OSiR w każdą sobotę od dnia 25 kwietnia do dnia 7 listopada 2015 roku udostępniał bieżnię lekkoatletyczną na terenie Stadionu Miejskiego OSiR, na zajęcia rekreacyjne w ramach Ogólnopolskiej kampanii „Biegam bo lubię”. Współorganizatorami imprezy byli: OSiR, Fundacja Bieganie, Piotrkowski Klub biegacza „Endorfina”.

Najważniejsze imprezy sportowo-rekreacyjne w 2015 roku

- Rozgrywki PGNiG w piłce ręcznej kobiet
- Rozgrywki PGNiG w piłce ręcznej mężczyzn
- „Bieg Pamięci Żołnierzy Wyklętych „Tropem Wilczym”
- „Pierwszy krok zapaśniczy” dla dzieci i młodzieży szkolnej
- FLY FEST 2015
- 35-lecie Automobilklubu Piotrkowskiego
- I Nocny Półmaraton Wielu Kultur

- I Memoriał Piłki Ręcznej Kobiet im. Krzysztofa Kazimierskiego
- Puchar Polski OYAMA KARATE
- Międzynarodowy Puchar Polski w Kulturystyce i Fitness
- Międzynarodowe klubowe mecze towarzyskie MKS Piotrcovia – Mosonmagyaróvári KC
- Amatorski Turniej o Puchar Chrobrego w siatkówce mężczyzn
- Mecze piłki nożnej w ramach rozgrywek organizowanych przez OZPN we wszystkich kategoriach wiekowych
- Amatorskie ligi OSiR w grach zespołowych
- Młodzieżowe Szkolne Ligi OSiR w grach zespołowych
- Mitingi lekkoatletyczne w ramach współzawodnictwa
- Wycieczki rowerowe z OSiR-em
- XII Memoriał im. Jana Kruza w halowej piłce nożnej klubów abstynenckich województwa łódzkiego
- Drużynowy Turniej w Boccie dla osób niepełnosprawnych
- Jesienny Rajd Nordic Walking
- Bale przebierańców na lodzie

Wykaz stowarzyszeń kultury fizycznej działających na terenie Piotrkowa Trybunalskiego

Piotrkowski Klub Sportowy „Polonia”

ul. Broniewskiego 18

adres do korespondencji: ul. Rzeźnicza 14

tel. 605 741 034

Piotrkowski Klub OYAMA Karate Washi

ul. KS. P. Skargi 6 lok.9

tel. 691 862 121

www.oyama.pl

Piotrkowskie Towarzystwo Tenisowe

Park im. Ks. Józefa Poniatowskiego

Stowarzyszenie Sportowe Klub Sportowy „Strzelec” przy Komendzie Miejskiej Policji

ul. Szkolna 30/38

tel. 44 647 94 62

Akademia "SANCHIN"

ul. Belzacka 64/129.

Piotrkowski Integralny Klub Tenisa Stołowego „Wobistał”

ul. E.Plater 4A m 59

adres do korespondencji: ul. Niecała 1, 97-371 Wola Krzysztoporska

Klub Sportowy Marky&Mark Muay Thai

ul. Partyzantów 9

Piotrkowska Akademia AIKIDO

ul. Ks. Skargi 6 m. 9

Piotrkowskie Stowarzyszenie AIKIDO AIKIKAI

ul. Armii Krajowej 29/55

Uczniowski Międzyszkolny Klub Sportowy "Piotrcovia"

ul. Wysoka 28/38

tel. 44 647 62 03

Uczniowski Międzyszkolny Klub Sportowy Piłki Ręcznej

al. 3 Maja 14

Uczniowski Klub Sportowy Środowiskowego Hufca Pracy

ul. Przemysłowa 25

tel. 44 647-45-39

Uczniowski Klub Sportowy – Akademia Tenisa Challenge

ul. Matejki 3 m. 59

Tenisowy Uczniowski Klub Sportowy "Kozica"

ul. Konopnickiej 5 m 25

tel. 601 303 321

www.teniskozica.pl e-mail: tukskozica@op.pl

Miejski Szkolny Związek Sportowy

ul. Kostromska 50

tel. 44 649 02 73

Tenisowy Uczniowski Klub Sportowy "Champions Team"

ul. Chrobrego 1 m 17

Tenisowy Uczniowski Klub Sportowy "Nortenis"

ul. Sulejowska 13/15 m 54

tel. 606 725 505

Uczniowski Klub Sportowy "Delfin"

ul. Próchnika 8/12

tel. 502 091 779

Uczniowski Międzyszkolny Klub Sportowy "Volley 5"

ul. Kostromska 50

tel. 502 946 610

Uczniowski Klub Sportowy – Szkoła Karate Tradycyjnego

ul. Słowackiego 186/188 bl. 203 m. 5

tel. 691 380 009

Uczniowski Międzyszkolny Klub Sportowy "Ring"

ul. Sienkiewicza 10/12

tel. 44 647 82 75, 668 010 827

Uczniowski Klub Sportowy "Dziesiątka" przy Szkole Podstawowej Nr 10

al. 3 Maja 7

tel. 44 647 11 88

Uczniowski Klub Sportowy K 2

ul. Pawlikowskiego 5

Uczniowski Klub Sportowy „Piotrcovia” Piotrków Trybunalski

Al. 3-go Maja 6B p. 216

www.ukspiotrcovia.com, e-mail: uks-piotrcovia@go2.pl

Uczniowski Ludowy Klub Sportowy „Start”

ul. Kostromska 64 m. 27

tel. 662 091 080

Aeroklub Ziemi Piotrkowskiej

ul. Przemysłowa 48

tel. Biuro – 44 647 74 73 ; Wyszkolenie – 44 649 55 71

www.azp.com.pl, e-mail: aeroklub@az.com.pl

Atletyczny Klub Sportowy

al. 3 Maja 6b, lok. 217

tel. 44 732 70 17

ww.aks.piotrkow.pl

e-mail: aks@om.pl

Klub Sportowy „Concordia”

ul. Żwirki 6.

tel. 44 647-31-33

Klub Karate Tradycyjnego

ul. Łódzka 50/52b

Piotrkowskie Stowarzyszenie Brydża Sportowego

ul. Belzacka 108/110

Miejski Klub Sportowy „Piotrkowianin”

al. 3 Maja 6b

tel. 44 732 37 86

www.mks-piotrkowianin.pl, e-mail: mks-piotrkowianin@piotrkow.pl

Kolejowy Klub Sportowy „Ruch”

ul. Zamenhofa 1 m 32

tel. 44 647 60 41

Dorota Danielak: 692 020 830

Dominika Cygan: 664 412 255

www.badmintonpiotrkow.wikom.pl, danmar11@poczta.onet.pl

Miejski Klub Sportowy „Piotrcovia”

al. 3 Maja 2 lok. 314

tel. 44 647 30 08

www.piotrcovia.com

Klub AIKIDO NAGARE DOJO

ul. Wysoka 8 m. 60

Piotrkowska Szkoła Walki „Tom Center”

ul. Gołębia 19
tel. 509 877 188
www.tomcenter.pl

Piotrkowski Uczniowski Klub LZS

ul. Okrzei 7 m. 12

Klub Sportowy „Polanik”

ul. Życzliwa 11
www.polanik.info

Piotrkowski Klub Biegacza „ENDORFINA”

ul. Belzacka 102/32
tel. 604 790 398
www.klubendorfina.pl, e-mail: kontakt@klubendorfina.pl

Uczniowski Klub Sportowy Akademia Piłki Nożnej w Piotrkowie Trybunalskim

ul. Belzacka 122; Biuro – ul. Belzacka 108/110
www.pilkarska-akademia.pl, e-mail: biuro@pilkarska-akademia.pl

Uczniowski Klub Sportowy Concordia 1909

ul. Belzacka 80/88A bl. 16/10
www.uksconcordia1909.pl

Jacht Klub

ul. Stolarska 12

Uczniowski Klub Sportowy „Piotrkowska Akademia Piłkarska”

ul. Armii Krajowej 11/13 m. 45

Klub Sportowy Stowarzyszenie CONCORDIA

ul. Farna 3 m.3

Piotrkowskie Stowarzyszenie Triathlonu „Tri Aktywny Piotrków”

ul. Garbarska 17/19 m.53
triaktywnypiotrkow@gmail.com

Szkoła Tenisa Winner

ul. Lucjana Rudnickiego 25
www.winnerpiotrkow.pl

CENTRUM INFORMACJI TURYSTYCZNEJ (CIT)

Centrum Informacji Turystycznej działa przy ul. Zamurowej 11 od 5 października 2010r. Szczegóły na stronie internetowej: www.cit.piotrkow.pl

Tabela 42: Analiza ruchu turystycznego w CIT w 2015 roku

Lata	Liczba odwiedzających CIT	W tym:		
		mieszkańcy	turyści	
			z kraju	z zagranicy
2011	1.357	499	730	128
2012	1.157	418	601	138
2013	2.085	954	917	214
2014	3.863	1.937	1.544	382
2015	7.225	2.262	3.847	1.116

Źródło: Dane własne CIT

Piotrkowskie Centrum Informacji Turystycznej w 2015 roku odwiedziło 7.225 osób. Mieszkańcy Piotrkowa Trybunalskiego to 31% ogółu odwiedzających, turyści krajowi stanowili 53%, a turyści zagraniczni to 16% w skali roku. Znotowano tym samym 87 procentowy wzrost odwiedzin w porównaniu z rokiem 2014 (3863 osoby).

W 2015 roku kontynuowano w Centrum Informacji Turystycznej sprzedaż pamiątek, wydawnictw turystycznych i serii wydawniczej „Biblioteka – Piotrków 800”.

W 2015 roku odbyło się 79 imprez. Zorganizowano: 6 gier miejskich, 23 spacerów po mieście z przewodnikiem, 24 imprez „pod dachem”, 11 rajdów pieszych i rowerowych zorganizowanych wspólnie z oddziałem Polskiego Towarzystwa Turystyczno-Krajoznawczego im. Michała Rawity-Witanowskiego, 6 festynów, 3 konkursy, 1 grę miejską i 1 rajd zorganizowane przez Stowarzyszenie Przyjaciół Dzieci i Młodzieży HARC oraz 4 spacerów i warsztaty dla gości podczas konferencji odbywających się w Piotrkowie Tryb. W wyżej wymienionych wydarzeniach wzięło udział 6.300 osób.

Oferta turystyczna miasta była promowana poprzez organizację samodzielnych stoisk wystawienniczych lub wspólnie z Regionalną Organizacją Turystyczną Województwa Łódzkiego w regionie, w Polsce i na świecie podczas następujących imprez:

Tabela 43: Wykaz imprez na których była promowana oferta turystyczna

Data	Nazwa
4.-8.03.	ITB Berlin – udział za pośrednictwem Regionalnej Organizacji Turystycznej
13.03 - 15.03.	Łódź Targi - Regiony Turystyczne NA STYKU KULTUR
27-29.03	Katowice, <i>GLOB Międzynarodowe Targi Turystyki, Sprzętu Turystycznego, Żeglarskiego i Sportowego</i>
24-26.04	Navigator Festival Kraków – za pośrednictwem ROT
9-10.05.	Targi Turystyczne MARKET TOUR Szczecin (Piknik nad Odrą)
22-24.05.	Targi Turystyki Weekendowej Atrakcje Regionów Chorzów
12-14.06.	Beerweek Rzeszów - z Janem Olbrachtem
13.06.	Jarmark Antoniański Tomaszów Mazowiecki

21.06.	950-lecie Rozprzy
22-24.06.	SacroExpo Kielce - z Haftiną
23.06.	Noc Świętojańska Sulejów
27-28.06.	950 – lecie Wolborza – CIT z UJK Filia w Piotrkowie Trybunalskim
7-9.08.	2015 Festiwal Prawdziwego Piwa w Łebie –z Janem Olbrachtem
15-16.08.	V Średniowieczna Biesiada Rodzinna połączona z obchodami 870-lecia Sulejowa
21 – 23.08.	Chmielaki Krasnostawskie – z Janem Olbrachtem
5-6.09.	Mixer Regionalny w Łodzi
12-13.09.	Dożynki Prezydenckie w Spale
24-26.09.	Bike Expo Kielce
25-27.09.	Beerweek Kraków – z Janem Olbrachtem
10-11.10.	Hubertus Spalski – CIT z UJK Filia w Piotrkowie Trybunalskim
15-17.10.	Tour Salon Targi Regionów i Produktów Turystycznych
16-17.10.	Warszawski Festiwal Piwa – z Janem Olbrachtem
20-22.11.	Poznańskie Targi Pivne – z Janem Olbrachtem
26-28.11.	XXIII Międzynarodowe Targi Turystyczne TT Warsaw

Źródło: Dane własne CIT

Polskie Towarzystwo Turystyczno-Krajoznawczego Oddział w Piotrkowie Trybunalskim

Tabela 44: Ilość wycieczek i imprez wraz z ilością uczestników organizowanych przez PTTK

Lata	Ilość wycieczek i imprez turystyki kwalifikowanej	Ilość uczestników wycieczek i imprez turystyki kwalifikowanej w tym: młodzieży szkolnej
2011	41	2.493/1.456
2012	74	2.814/1.318
2013	69	2.599/728
2014	85	2.765/1.197
2015	85	2.686 / 1.772

Tabela 45: Ilość wycieczek wraz z ilością osób uczestniczących w ramach turystyki powszechnej

Lata	Wycieczki obsługiwane przez przewodników	Liczba osób uczestniczących w wycieczkach
2011	86	3.064
2012	66	3.052
2013	83	3.148
2014	71	3014
2015	100	4.559

Piotrkowski Oddział PTTK zorganizował szereg imprez cyklicznych m.in.

RAJDY PIESZE:

- Rajd „Puchowy Śniegu Tren” - 202 uczestników
- Rajd „Gorącego Czaju Łyk” – 255 uczestników
- Rajd „Topienie Marzanny” – 253 uczestników
- Rajd „Wiosna Żaków” – 155 uczestników
- Wiosenny Marsz na Orientację – 49 uczestników
- Rajd „W Świat Motoryzacji” – 71 uczestników
- Rajd „Prażonego Ziemniaka” – 251 uczestników
- Rajd „Parasolowy” – 150 uczestników
- Rajd „Płomyk Pamięci” – 45 uczestników
- Pieszy Rajd Ekologiczny – 122 uczestników
- Rajd „Mikołajkowy” – 13 uczestników
- Świąteczny Rajd INO – 54 uczestników

RAJDY ROWEROWE:

- Rowerowy Rajd z dreszczykiem – 42 uczestników
- Szlakiem Klasztorów – 17 uczestników
- „Góry Borowskie - ukłon w stronę w historii” – 25 uczestników
- Rajd „Prażonego Ziemniaka” – 40 uczestników

Piotrkowski Oddział skupia 322 członków z opłaconą składką, którzy działają w Kołach i Klubach: terenowym, przewodnickim, motocyklistów „QuoVadis” motorowców „Energetyk” w Bełchatowie, młodzieżowym, szkolnym, Przedborskim Klubie Turystycznym, Wojskowym Kole PTTK przy Klubie 25 Brygady Kawalerii Powietrznej, Klubie Turystyki Jeździeckiej w Antoniowie. W Oddziale działa 106 przewodników turystyki kwalifikowanej, instruktorów krajoznawstwa i przewodników. W roku 2015 przyznano uczestnikom 89 odznak turystycznych i krajoznawczych. Oddział prowadził działalność w zakresie usług turystycznych i obsługi przewodnickiej. W 2015 roku obsłużono 4.559 uczestników turystyki powszechnej.

Piotrkowski Oddział Polskiego Towarzystwa Schronisk Młodzieżowych:

- 941 członków, w tym 81 seniorów i 860 juniorów;
- 2 trasy typowe dla obozów wędrownych;
- 50 szkolnych kół PTSM;
- 1.413 uczestników wzięło udział w 21 imprezach i szkoleniach organizowanych przez Koła, zgodnie z opracowanym rocznym kalendarzem imprez.

Organizowane imprezy:

- Noworoczny Rajd Mikołajkowy – ZSG Dłutów
- Piotrkowski Zlot Turystyczny – III LO w Piotrkowie
- Rajd „Europa po angielsku i niemiecku” – Gimnazjum Lubochnia
- Rajd „Podróże wielkich Polaków po angielsku i niemiecku” - Gim. w Czerniewicach
- Rajd „Wiosna w Czarnocinie” – ZSG Czarnocin
- „O czym szumią wierzby” Ekologiczny Rajd po Ziemi Rokicińskiej, SP Łaznów,
- Rajd „Szlakiem A. F. Modrzewskiego” – SP Wolbórz
- „Rajd Mitomania” w Wodzinie Prywatnym
- Rajd „Nenufary” – SP Brzustów
- Rajd Jesienny „Sobota z Reymontem” - ZSG Będków
- Rajd po Ziemi Tomaszowskiej – Gimnazjum nr 7 w Tomaszowie
- Zlot Jesienny – Turniej Szkolnych Kół PTSM – SP nr 12 w Piotrkowie
- Rajd Barbórkowy – SP Kleszczów
- Rajd „Linia 30 DP” – Gimnazjum w Szczercowie.

WSPÓŁPRACA MIĘDZYNARODOWA PROWADZONA PRZEZ URZĄD MIASTA

WYJAZDY

Kwiecień

12-14: Udział 2 przedstawicieli Urzędu Miasta w Międzynarodowej Konferencji ISSS/V4DIS 2015 w Hradec Kralove w Czechach. Celem Konferencji jest m.in. wzmocnienie regionalnej współpracy między państwami Grupy Wyszehradzkiej. Podczas Konferencji przedstawiciele Urzędu Miasta odebrali nagrodę EuroCrest za działania podejmowane przez Urząd Miasta na rzecz cyfryzacji.

Maj

29-31: udział przedstawicieli Rady Miasta i Urzędu Miasta (4 osoby) w obchodach Dni Miasta w Marijampolu (Litwa).

Czerwiec

25-29: Udział przedstawicieli Rady Miasta i Ośrodka Działań Artystycznych w festiwalu etnograficznych Sabor Vrela Homolja w Żagubicy (Serbia).

Lipiec

03-06: udział przedstawicieli Urzędu Miasta (2 osoby), Towarzystwa Wschód-Zachód oraz stowarzyszenia Endorfina w obchodach Dni Miasta w Esslingen a.N. (Niemcy).

Sierpień

19-22: udział Prezydenta Miasta i przedstawicieli Rady Miasta i Urzędu Miasta (4 osoby) w obchodach Dnia Miasta w Mosonmagyaróvár (Węgry).

Wrzesień

24-28: Udział Prezydenta Miasta i przedstawicieli Rady Miasta i Urzędu Miasta (4 osoby) w obchodach Dnia Gminy w Żagubicy (Serbia).

Listopad

12-15: Wizyta Prezydenta Miasta i przedstawiciela Urzędu Miasta w Resicie (Rumunia). Wizyta miała na celu omówienie możliwości nawiązania współpracy partnerskiej pomiędzy oboma miastami.

26-29: Wizyta dwóch przedstawicieli Urzędu Miasta i Rady Miasta w Petrinji (Chorwacja). Wizyta miała na celu omówienie możliwości nawiązania współpracy partnerskiej pomiędzy oboma miastami.

27-30: Występy 17-osobowego chóru Szkoły Muzycznej z Piotrkowa Trybunalskiego podczas Jarmarku Bożonarodzeniowego w Esslingen a.N. (Niemcy).

WIZYTY

Kwiecień

11-18: Wizyta 18-osobowej grupy uczniów i nauczycieli z JFK-Gimnazjum z Esslingen w Zespole Szkół Ponadgimnazjalnych nr 5 w Piotrkowie Trybunalskim w ramach współpracy partnerskiej obu szkół.

20-24: W ramach realizowanego we współpracy ze Związkiem Miast Polskich projektu pt. „Przygotowanie ukraińskich samorządów do wdrożenia reform decentralizacyjnych i stowarzyszenia z UE” w Piotrkowie Trybunalskim gościli z wizytą dwaj przedstawiciele samorządów ukraińskich – z Geniczeska i Karliwki. Podczas wizyty samorządowcy zapoznali się z projektami realizowanymi na terenie naszego miasta, współfinansowanymi środkami unijnymi, rozmawiali na temat współpracy organizacji pozarządowych z samorządem oraz na temat zasad konstruowania i realizowania budżetu obywatelskiego.

Maj

13-15: Wizyta delegacji urzędników ze Switłowodzka (Ukraina), podczas której goście zapoznali się z zasadami funkcjonowania i zakresu projektu E-Urząd.

30 – 31: W II Festiwalu Kultury Miast Partnerskich wzięły udział zespoły artystyczne z miast partnerskich (86 osób): Marijampole (Litwa), Mołodeczno (Białoruś), Mosonmagyaróvár (Węgry), Równe (Ukraina) i Żagubica (Serbia).

Czerwiec

26 – 29: podczas Dni Miasta wizytę złożyli przedstawiciele miast partnerskich (24 osoby): Esslingen (Niemcy), Marijampole (Litwa), Mosonmagyaróvár (Węgry), Mołodeczno (Białoruś), Równe (Ukraina).

26: Koncert chóru Szkoły Muzycznej z Równego (Ukraina) w Centrum Idei ku Demokracji

Październik

06-09: Wizyta w Piotrkowie Trybunalskim żeńskiego zespołu piłki ręcznej Mosonmagyaróvár KC SE. Podczas pobytu węgierski zespół rozegrał dwa sparingi z drużyną PIOTRCOVII.

II.3 INFRASTRUKTURA TECHNICZNA !

ZAOPATRZENIE W WODĘ I ODPROWADZANIE ŚCIEKÓW

Wg stanu na koniec 2015 roku:

długość sieci wodociągowej z przyłączami – 253,96 km

długość sieci kanalizacji sanitarnej z przyłączami – 250,5 km

Tabela 46: Długość sieci wodociągowej, kanalizacji sanitarnej wraz z liczbą podłączeń w latach 2011-2015

	2011	2012	2013	2014	2015
Sieć wodociągowa w km /bez przyłączy/	171,7	172,8	174,06	174,48	175,81
Sieć kanalizacji sanitarnej w km /bez przyłączy/	153,0	157,6	162,71	168,64	171,1
Liczba podłączeń wodociągowych do budynków mieszkalnych i innych obiektów	6.305	6.655	6.724	6.781	6.849
Liczba podłączeń kanalizacji sanitarnej do budynków mieszkalnych	3.310	3.387	3.470	3.585	3.941

CIEPŁOWNICTWO

Długość miejskiej sieci ciepłowniczej na koniec 2015 roku wynosiła 48,578 km.

Tabela 47: Długość sieci magistralnej, rozdzielcza, przyłączeniowa w latach 2011-2015

	Sieć magistralna w km	Sieć rozdzielcza w km	Sieć przyłączeniowa w km
2011	13,54	13,52	19,25
2012	13,54	13,54	19,44
2013	13,54	13,65	19,96
2014	13,54	13,91	20,60
2015	13,54	14,05	20,98

W mieście funkcjonują dwie ciepłownie miejskie: C1 – przy ul. Orlej, C2- przy ul. Rolniczej 75. Długość sieci ciepłowniczej wykonanej w systemie rur preizolowanych wynosi 17,97 km.

Przyrost sieci ciepłowniczej w 2015r. :

Sieć rozdzielcza – 140 m

Sieć przyłączeniowa – 385 m

SIEĆ GAZOWA**Tabela 48: Długość sieci gazowej oraz ilość odbiorców w latach 2011-2015**

	Odbiorcy gazu ogółem	Długość sieci gazowej w km /bez przyłączy/
2011	22.916	128,7
2012	22.983	143,9
2013	23.087	148,7
2014	23.337	153,2
2015	bd.	156,2

Na dzień 31.12.2015 w mieście Piotrków Trybunalski jest 156.214 mb gazociągów i 3.374 szt. przyłączy gazowych.

Tabela 49: Wykaz inwestycji i modernizacji gazociągów zakończonych w roku 2015:

Ulica	Odcinek
Spacerowa	od pos. 46 do dz. 416
Jastrzębia	od ul. Żwirki do ul. Parkowej
Malinowa	od dz. 79/6 do dz. 79/10
Nałkowskiej	46d obok segmentów
Armii Krajowej/Norwida	od ist. Gaz. Pkt G15 do wys. bl. 2 pkt G12a w ul. Norwida
Norwida	od pkt G12a na wyz. Bl. 2 w ul. Norwida do ist. Gaz. DN90PE pkt. G16
Wąska	od ist. Gazociągu DN80 stal do pos. 15a
Emilii Plater	za bl. 7A
Kasztelańska	od 6a do 9 (ZAMEK)
Bawełniana	od ul. Różanej do dz. 70
Południowa	od dz. 14/1 do pos. 21
Południowa	sięgacz od dz. 14/2 do dz. 85/6
Żelazna	odcinek przy torach
Przedborska	od Świerczowskiej do Wiślanej
Wiślana	od Przedborskiej do pos. 16a
Nowakowskiego	od Przedborskiej do pos. 7
Słowackiego	180 przed blokiem
Gałczyńskiego	2 bl. 6
Sygietyńskiego	3
Rolnicza	od Spacerowej do dz. 52/4
Michałowska	od Rolniczej do dz. 40
Michałowska	od dz. 40 do dz. 224
Parkowa	od 26 do 32
Narutowicza	od 82 do dz. 185/2
Letnia	przy bud. nr 7
Tuwima	pomiędzy 2 i 2a
Wronia	przy 55/59

SIEĆ ELEKTRYCZNA

Tabela 50: Ilość odbiorców zasilania energii elektrycznej z niskiego i średniego napięcia w latach 2012-2015

ENERGIA ELEKTRYCZNA	Odbiorcy zasilani z niskiego napięcia (drobni)				Odbiorcy zasilani ze średniego napięcia (wielkoprzemysłowi)			
	2012	2013	2014	2015	2012	2013	2014	2015
ilość odbiorców	34.858	34.831	34.892	34.959	81	82	84	87
sprzedaż energii (w MWh)	88.822	89.041	86.838	86.886	125.495	126.494	125.774	133.124
zużycie energii na jednego odbiorcę (w MWh)	2,55	2,56	2,49	2,49	1.549,32	1.542,61	1.497,31	1.530,16

GOSPODARKA ODPADAMI

Segregacja odpadów

Tabela 51: Ilość selektywnie zebranych odpadów w [Mg] w latach 2011-2015

	Opakowania z papieru i tektury oraz papier i tektura (Mg)	Opakowania ze szkła oraz szkło (Mg)	Opakowania z tworzyw sztucznych oraz tworzywa sztuczne (Mg)	Odpady wielkogabarytowe (Mg)
2011	195,95	471,20	198,02	49,63
2012	582,22	419,96	255,22	50,00
2013	616,29	1.159,45	596,57	296,70
2014	501,87	1.871,90	1.057,73	152,38
2015	902,75	2.041,65	1.439,11	122,89

Tabela 52: Odpady niebezpieczne w [Mg] w latach 2011-2015

	Zużyty sprzęt elektryczny i elektroniczny (Mg)	Tekstylia (Mg)	Przeterminowane leki (Mg)
2011	387,5	98,9	4,53
2012	281,93	110,58	3,13
2013	0,58	61,00	2,34
2014	12,81	20,99	0,118
2015	16,82	9,20	0,525

INWESTYCJE MIEJSKIE

W roku 2015 wydatki na inwestycje wyniosły 72.023.886,92 zł, co stanowiło 18,92% wydatków budżetowych.

Wykres 4: Wydatki inwestycyjne w latach 2009 – 2015

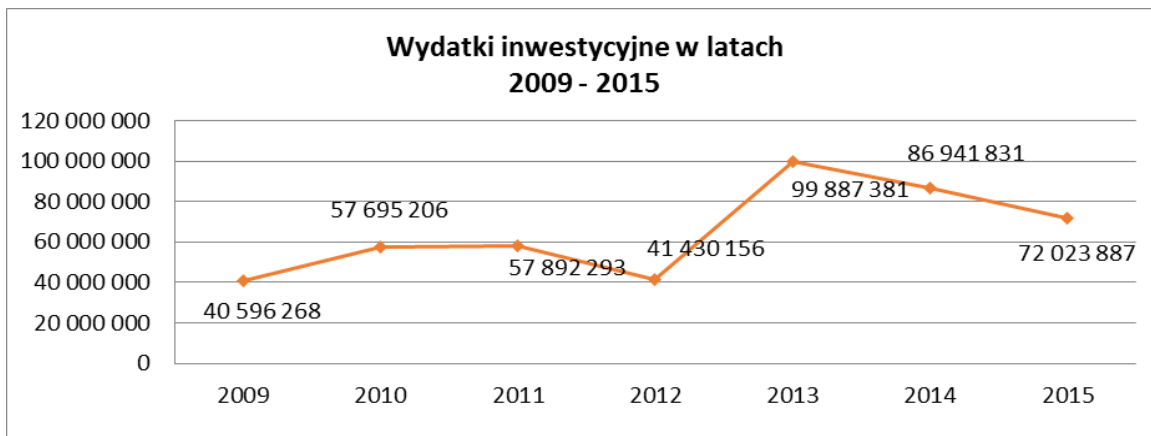


Tabela 53: Udział procentowy wydatków na inwestycje w latach 2009 – 2015

	Udział wydatków inwestycyjnych do wydatków ogółem (w %)
2009	14,74
2010	18,51
2011	17,94
2012	13,11
2013	25,59
2014	22,70
2015	18,92

Ważniejsze inwestycje:

1. Budowa ul. Dalekiej na odcinku od ul. Wierzeje do ul. Sulejowskiej – 562.033,72 zł
2. Budowa połączenia ul. 18-go Stycznia z ul. Wronią – 1.510.136,72 zł
3. Budowa ul. Dębowej wraz z niezbędną infrastrukturą techniczną – 293.419,49 zł
4. Przebudowa ul. Wojska Polskiego na odcinku od ul. P.O.W. do ul. Toruńskiej – 1.205.125,89 zł
5. Termomodernizacja i adaptacja budynku przy ul. Szkolnej 28 dla potrzeb UM – 3.123.479,85 zł
6. Modernizacja boiska przy Szkole Podstawowej nr 2 – 322.304,00 zł
7. Rozbudowa Przedszkola Samorządowego nr 26 – 1.008.457,81 zł
8. Termomodernizacja budynku Przedszkola Samorządowego nr 5 – 314.002,99 zł
9. Budowa placu zabaw przy Przedszkolu Samorządowym nr 5 – 107.847,32 zł

10. Rozbudowa i przebudowa istniejącego budynku Środowiskowego Domu Samopomocy – etap II i III – 373.807,89 zł
11. Modernizacja budynku Miejskiego Ośrodka Pomocy Rodzinie – 656.178,48 zł
12. Budowa oświetlenia ulicznego – 444.170,83 zł
13. Budowa wodociągu w ul. Czarnej – 159.654,21 zł
14. Budowa sieci ciepłowniczej rozdzielczej w rejonie ul. Kostromskiej – 89.397,03 zł
15. Budowa części dróg na osiedlu Pawłowska wraz z budową kanalizacji sanitarnej – etap I – 1.239.929,10 zł
16. Budowa infrastruktury w rejonie ul. Broniewskiego /ul. Wierzejskiej – 797.049,64 zł
17. Budowa kanalizacji deszczowej wzdłuż ul. Okrzei (od ul. Stalowej do ul. Hutniczej) – 376.105,25 zł
18. Budowa wodociągu w ul. Granicznej – 11.847,40 zł
19. Budowa kanalizacji sanitarnej w ul. Miedzianej i ul. Bazaltowej – 51.764,48 zł
20. Rewaloryzacja zabytkowego parku im. Ks. J. Poniatowskiego – 3.364.624,18 zł
21. Budowa kompleksu sportowo – rekreacyjnego wraz z niezbędną infrastrukturą towarzyszącą przy ul. Belzackiej /al. Gen. Wł. Sikorskiego – 2.515.453,81 zł
22. Cyklodrom-plac rozrywki dla dorosłych i dzieci – 298.946,50 zł

Zadania dotyczące powiatu

1. Rozbudowa ul. Rolniczej od torów PKP do ul. Spacerowej i przebudowa ul. Spacerowej – 4.773.201,81 zł

UTRZYMANIE DRÓG:

1. Remonty bieżące nawierzchni jezdni i chodników oraz elementów dróg na drogach i placach w Piotrkowie Trybunalskim o wartości brutto: **4.037.821,18 zł**

Tabela 54: Zakres robót w ramach remontów bieżących

Lp.	Nazwa ulicy	Zakres prac	Realizacja zadania w zł.
1.	Remonty cząstkowe	Naprawy cząstkowe jezdni, chodników, nawierzchnie z destruktu asfaltowego, profilowanie i szlakowanie dróg gruntowo - szalkowych	1.047.577,77
2.	ul. Pawłowska - od ul. Rajkowskich do ulicy Brzeźnickiej	Remont nawierzchni jezdni	49.079,83
3.	ul. Norwida	Naprawa nawierzchni jezdni. Remont chodnika z kostki betonowej.	85.725,43
4.	ul. Z Nałkowskiej	Naprawa nawierzchni jezdni.	117.515,92
5.	ul. Dmowskiego od SP nr 13 do al. Armii Krajowej – strona północna	Remont chodnika.	39.563,13

6.	ul. Przemysłowa – od ul. Roosevelta do ul. Południowej	Remont chodnika.	129.923,64
7.	ul. Leonarda – do ul. M. Curie Skłodowskiej do ul. Wyzwolenia - strona południowa	Remont chodnika.	83.613,52
9.	ul. Dmowskiego – od ul. Szklarskiej do ul. Żelaznej – strona południowa	Remont chodników.	119.791,05
10.	ul. Wyspiańskiego – od ul. Słowackiego do ul. Szkolnej – strona zachodnia	Remont chodników.	71.929,11
11.	ul. Wronia	Naprawa nawierzchni jezdni.	139.746,08
12.	ul. Pawłowska	Remont nawierzchni jezdni.	90.161,21
13.	ul. Batorego	Remont nawierzchni jezdni. Remont chodnika.	55.418,67
14.	ul. Szkolna – od ul. Daniłowskiego do ul. Wyspiańskiego strona południowa	Remont chodników.	39.807,66
15.	ul. Słowackiego – na wysokości posesji nr 180	Remont nawierzchni jezdni.	128.954,45
16.	ul. Michałowska – od ul. Szarej do granic miasta	Remont nawierzchni jezdni.	247.987,90
17.	ul. Wypoczynkowa od ul. Włókienniczej do ul. Nicianej	Utwardzenie pobocza.	23.426,35
18.	ul. Topolowa	Remont chodnika.	31.741,77
19.	ul. Szkolna – od ul. Owocowej do al. Armii Krajowej	Remont nawierzchni, remont chodnika.	395.660,35
20.	ul. Wierzejska – w rejonie strzelnicy	Remont nawierzchni jezdni.	47.446,83
21.	ul. Witosa -od ul. Moszczenickiej do granic zarządu	Remont nawierzchni jezdni.	115.373,16
22.	ul. Przemysłowa - od ul. Roosevelta do ul. Gospodarczej strona wschodnia	Remont nawierzchni chodnika.	48.668,36
23.	ul. Kopernika - od ul. Próchnika do ul. 3-go Maja strona południowa	Remont chodnika.	74.718,81
24.	ul. Stronczyńskiego - strona wschodnia	Remont chodnika.	66.324,40
25.	ul. Kobyłeckiego -od ul. Belzackiej do ul. Słowackiego - strona wschodnia	Remont chodnika	17.371,23
26.	ul. Belzacka - od ul. Kobyłeckiego do ul. Kostromskiej - strona północna	Remont chodnika.	30.850,25
27.	ul. Mała - strona północna	Remont chodnika.	19.391,97
28.	ul. Sasanek -od ul. Tymiankowej do ul. Liliowej	Remont nawierzchni jezdni.	87.395,44
29.	ul. Świerkowa -od ul. Gromadzkiej do lasu	Utwardzenie nawierzchni.	12.915,00
30.	ul. Stodolniana od posesji nr 29 do 31	Remont chodnika.	1.722,00
31.	ul. Jedności Narodowej	Remont chodnika, wykonanie terenów zielonych.	95.688,52
32.	ul. Świerczowska - od ronda do posesji nr 14	Remont chodnika.	36.916,56
33.	ul. Rudnickiego	Remont chodnika.	12.076,76

34.	ul. Wronia	Remont zatoki postojowej, wykonanie terenów zielonych.	101.874,07
35.	ul. Wierzejska od mostu do ul. Jeziornej	Remont nawierzchni jezdni.	211.001,72
36.	ul. Nałkowskiej od ul. Sygietyńskiego do ul. Dmowskiego	Remont nawierzchni jezdni.	84.448,26
37.	ul. Szkolna	Remont nawierzchni jezdni.	76.014,00

2. Wykonanie robót związanych z remontem obiektów inżynierskich na terenie miasta Piotrkowa Trybunalskiego o wartości brutto: 109.517,59 zł.

3. Zadania inwestycyjne - drogowe na terenie miasta realizowane przez ZDIUM na łączną kwotę brutto: 1.906.658,14 zł.

Tabela 55: Zadania inwestycyjne

Lp.	Nazwa ulicy i zakres rzeczowy	Wartość brutto w zł.
1.	Przebudowa ul. Koralewej od ul. Jeziornej do ul. Sasanek	156.360,85
2.	Remont al. Gen. W. Sikorskiego od. ul. Kostromskiej do al. Armii Krajowej	1.017.891,91
3.	Przebudowa ul. Świerczów na odcinku od ul. Świerczowskiej do posesji nr 52	497.800,38
4.	Remont nawierzchni chodnika na ul. Poprzecznej	68.142,00
5.	Modernizacja nawierzchni drogi dojazdowej od. ul. Wroniej do bloków nr 43 i 47 oraz parkingu i chodnika	95.000,00
6.	Wykonanie dokumentacji projektowej w zakresie przebudowy skrzyżowania ulic Kopernika 3 Maja	29.520,00
łącznie		1.906.658,14

4. Utrzymanie oznakowania pionowego i poziomego oraz urządzeń bezpieczeństwa ruchu drogowego na terenie miasta Piotrkowa Trybunalskiego.

Zadanie zrealizowane na łączną kwotę brutto: **426.910,49 zł**. Na terenie miasta zainstalowano: 364 szt. nowych znaków pionowych, 166 szt. znaków inwestora; 19 szt. tablic z nazwą ulicy.

5. Bieżąca konserwacja i naprawa sygnalizacji świetlnych i znaków aktywnych zlokalizowanych na łączną kwotę brutto: **151.831,25 zł**. Zakup energii dla zasilania sygnalizacji świetlnych na łączną kwotę brutto: **73.932,96zł**.

6. Bieżąca konserwacja i naprawa oświetlenia ulicznego na łączną kwotę: **396.336,99 zł**. Na terenie miasta została zwiększona ilość opraw oświetleniowych do **7.872 szt.**

7. W ramach prowadzonej „AKCJI ZIMA” dbano o zapewnienie przejezdności na ciągach dróg krajowych, powiatowych i gminnych na terenie miasta na łączną kwotę: **405.903,17 zł**.

Informacja o sieci dróg w granicach administracyjnych miasta

Długość dróg publicznych o twardej nawierzchni:

- Drogi krajowe: **10.234 mb - 10,23 km**
- Drogi powiatowe: **33.981 mb - 33,98 km**
- Drogi gminne: **177.990 mb - 177,99 km**

Utrzymanie czystości i porządku na terenie miasta

Pasy drogowe i niektóre tereny będące własnością Gminy i Skarbu Państwa były sprzątane od 01.01.2015 r. do 31.12.2015 r. przez firmę ZiOM.

Firma codziennie utrzymywała czystość w strefie „0” i „1”:

- utrzymanie czystości na terenach zielonych:
 - skwery, zieleńce na pow. 140.397 m²
 - zieleń w pasie drogowym na pow. 357.694 m²
- odśnieżanie chodników - na pow. 175.294 m²
- zbieranie nieczystości w pasie drogowym - na pow. 603.274 m²
- oczyszczanie z piasku i innych nieczystości ulic przy krawężnikach - dł. 115.128 mb
- usuwanie nieczystości z koszy ulicznych i na psie odchody - 993 szt.
- utrzymanie czystości i porządku na przystankach autobusowych - 252 szt.
- konserwacja i utrzymanie porządku na 15 miejskich placach zabaw;

Poza tym w/w firmy wykonały prace porządkowe poza strefą na zlecenia ZDiUM:

- utrzymanie czystości w pasach drogowych ulic i na terenach niezagospodarowanych - na pow. 978.911 m²
- oczyszczanie jezdni wzdłuż krawężnika - na dł. 329.917 mb
- wykaszanie traw i chwastów w pasie drogowym i na terenach niezagospodarowanych - na pow. 883.300 m²

Zieleń na terenie miasta

Wykonano nasadzenia drzew - 466 szt., krzewów ozdobnych i żywopłotowych – 1.878 szt.

Usunięto drzew - 325 szt.

Usunięto pni – 208 szt.

Wykonano zabiegi pielęgnacyjne: drzew – 4.465 szt., krzewów – 9.821 szt., żywopłotów – 22.367 m².

II.4 LOKALNY TRANSPORT ZBIOROWY

1. Liczba linii autobusowych miejskich obsługiwanych przez:

- a) Miejski Zakład Komunikacyjny Sp. z o.o. 10,
- b) Przewoźników prywatnych 8.

2. Liczba autobusów do obsługi układu komunikacyjnego:

- a) Miejski Zakład Komunikacyjny Sp. z o.o. 26,
- b) Przewoźników prywatnych 11.

3. Łączny przebieg w kilometrach:

- a) Miejski Zakład Komunikacyjny Sp. z o.o. (wg. zawartej umowy) - 1,63 mln. km,
- b) Przewoźników prywatnych (wg. udzielonych zezwoleń) - 0,34 mln. km.

4. Liczba przystanków autobusowych – 267

5. Wydatki w 2015 r.:

- a) Naprawa oraz bieżące remonty infrastruktury przystankowej – 171,8 tys. zł,
- b) Zakup 3 nowych wiat przystankowych – 51,3 tys. zł,
- c) Rozbudowa systemu informacji pasażerskiej – 39,2 tys. zł.

II.5 OCHRONA ZDROWIA I OPIEKA SPOŁECZNA

Tabela 56: Środki wydatkowane na terenie miasta przez Delegaturę Łódzkiego Oddziału Wojewódzkiego Narodowego Funduszu Zdrowia w 2015 r. na świadczenia wykonane przez świadczeniodawców

2014 r. – stan na dzień 10.02.2015 r.		2015 r. – stan na dzień 20.01.2016 r.	
Rodzaj świadczeń	Wysokość środków finansowych (w zł)	Rodzaj świadczeń	Wysokość środków finansowych (w zł)
Podstawowa Opieka Zdrowotna	23.837.200,19	Podstawowa Opieka Zdrowotna	26.416.245,37
Ambulatoryjna Opieka Specjalistyczna	13.273.519,54	Ambulatoryjna Opieka Specjalistyczna	13.390.829,11
Rehabilitacja Lecznicza	6.802.185,40	Rehabilitacja Lecznicza	6.623.035,46
Leczenie stomatologiczne	4.960.941,30	Leczenie stomatologiczne	5.452.901,25

Tabela 57: Wykaz świadczeniodawców realizujących świadczenia według zakresów poradni specjalistycznych w 2015r.

	Samodzielny Szpital Wojewódzki im. Mikołaja Kopernika	Powiatowy Zespół Opieki Zdrowotnej w Piotrkowie Tryb.	Niepubliczny Zakład Opieki Zdrowotnej KARDIO-MED Lek.R.Kimelski	NZOZ Centrum Edukacyjno-Rehabilitacyjne SZANSA	NZOZ MEDICALL	Niepubliczny Zakład Opieki Zdrowotnej "Vita-Med"	Niepubliczny Zakład Opieki Zdrowotnej "ER-MED" w Piotrkowie Tryb./NZOZ "MEGAMED" Sp. z o. o.	SNZOZ K-MED w Piotrkowie Tryb.	Niepubliczny Zakład Opieki Zdrowotnej - Poradnia Okulistyczna	Przychodnia Okulistyczna "OCULUS" Barbara Cybulska	Centrum Medyczne Enamed Spółka z ograniczoną odpowiedzialnością	Indywidualna Specjalistyczna Praktyka Lekarska - Violetta Wegienko	Indywidualna Specjalistyczna Praktyka Lekarska - Izabela Liziniwicz-Wojtyśiak	Indywidualna Specjalistyczna Praktyka Lekarska - Joanna Stec	Specjalistyczna Praktyka Lekarska Bogusława Bęben	NEUROMED Specjalistyczna Praktyka Lekarska Maria Wiśniewska
PORADNIA ALERGOLOGICZNA					X											
PORADNIA ALERGOLOGICZNA DLA DZIECI	X				X											
PORADNIA ENDOKRYNOLOGICZNA	X				X	X										
PORADNIA ENDOKRYNOLOGICZNA DLA DZIECI	X															
PORADNIA GASTROENTEROLOGICZNA	X									X						
PORADNIA HEPATOLOGICZNA	X															
PORADNIA KARDIOLOGICZNA	X	X	X													
PORADNIA NEFROLOGICZNA	X															
PORADNIA DERMATOLOGICZNO-WENEROLOGICZNA	X					X						X	X	X		
PORADNIA NEUROLOGICZNA	X	X				X	X									
PORADNIA NEUROLOGICZNA DLA DZIECI																X
PORADNIA ONKOLOGICZNA	X				X											
PORADNIA GRUŹLICY I CHOROÓB PŁUC	X															
PORADNIA REUMATOLOGICZNA	X	X														
PORADNIA CHOROÓB ZAKAŹNYCH	X															
PORADNIA CHOROÓB ZAKAŹNYCH DLA DZIECI	X															
PORADNIA NEONATOLOGICZNA	X															
PORADNIA GINEKOLOGICZNO-POŁOŻNICZA	X	X			X	X	X									
PORADNIA CHIRURGII OGÓLNEJ	X	X			X											
PORADNIA CHIRURGII OGÓLNEJ DLA DZIECI	X															
PORADNIA CHIRURGII ONKOLOGICZNEJ	X															
PORADNIA ORTOPEDII I TRAUMATOLOGII NARZĄDU RUCHU	X															
PORADNIA OKULISTYCZNA	X					X		X	X						X	
PORADNIA OKULISTYCZNA DLA DZIECI	X															
PORADNIA LECZENIA ZEZA	X															
PORADNIA OTOLARYNGOLOGICZNA	X	X			X											
PORADNIA LOGOPEDYCZNA	X		X													
PORADNIA DIABETOLOGICZNA		X			X	X										
PORADNIA UROLOGICZNA		X			X	X										
PORADNIA ALERGOLOGICZNA					X											
PORADNIA ALERGOLOGICZNA DLA DZIECI	X				X											
PORADNIA ENDOKRYNOLOGICZNA	X				X	X										
PORADNIA ENDOKRYNOLOGICZNA DLA DZIECI	X															

Tabela 58: Informacja o zatrudnieniu lekarzy, pielęgniarek i położnych w placówkach podstawowej opieki zdrowotnej na terenie miasta w 2015r.

	Nazwa świadczeniodawcy	liczba zatrudnionych lekarzy	liczba zatrudnionych lekarzy dentystów	liczba zatrudnionych pielęgniarek	liczba zatrudnionych położnych
1.	Samodzielny Szpital Wojewódzki im. Mikołaja Kopernika w Piotrkowie Trybunalskim	214	0	240	43
2.	Powiatowy Zespół Opieki Zdrowotnej w Piotrkowie Trybunalskim	113	13	145	27
3.	Niepubliczny Zakład Opieki Zdrowotnej KARDIO-MED Lek. R. Kimelski	3	0	3	0
4.	Niepubliczny Zakład Opieki Zdrowotnej "RYTYCH-MED" S.C.	0	1	0	0
5.	Niepubliczny Zakład Opieki Zdrowotnej J.N. Dent	0	2	0	0
6.	Niepubliczny Zakład Opieki Zdrowotnej RODZINA	14	0	4	2
7.	Niepubliczny Zakład Opieki Zdrowotnej Przychodnia Lekarsko-Rehabilitacyjna ROKA	0	6	0	0
8.	Niepubliczny Zakład Opieki Zdrowotnej NOVA-MED	1	0	2	0
9.	NIEPUBLICZNY ZAKŁAD OPIEKI ZDROWOTNEJ HIPOKRATES	9	0	4	1
10.	Centrum Edukacyjno-Rehabilitacyjne "SZANSA"	7	0	0	0
11.	NZOZ "Medicall"	67	17	38	5
12.	Niepubliczny Zakład Opieki Zdrowotnej " PRIMMED " s.c.	9	0	5	1
13.	Niepubliczny Zakład Opieki Zdrowotnej " CENTRO- DENT" s.c.	0	5	0	0
14.	Niepubliczny Zakład Opieki Zdrowotnej "Vita-Med" s.c.	4	0	0	0
15.	Niepubliczny Zakład Opieki Zdrowotnej "MEDICUS" s.c.	5	0	2	2
16.	Niepubliczny Zakład Opieki Zdrowotnej "TWOJE ZDROWIE" s.c.	11	0	6	1
17.	Niepubliczny Zakład Opieki Zdrowotnej ER-MED/"MEGAMED" Sp. z o. o.	17	0	6	5
18.	Przedsiębiorstwo Podmiotu Leczniczego NZOZ SANTE Anna Westrych	3	0	3	1
19.	Niepubliczny Zakład Opieki Zdrowotnej "MEDICA"	4	0	2	1
20.	Specjalistyczny Niepubliczny Zakład Opieki Zdrowotnej "K-MED"	1	0	0	0
21.	Niepubliczny Zakład Opieki Zdrowotnej - Poradnia Okulistyczna	6	0	1	0
22.	Niepubliczny Zakład Opieki Zdrowotnej Pracownia Protetyczno-Ortodontyczna	0	3	0	0
23.	Piotrkowskie Centrum Zdrowia	17	0	3	1
24.	NZOZ Zakład Rehabilitacji Leczniczej dla Dzieci i Dorosłych Adam Kuczyński	2	0	0	0
25.	NIEPUBLICZNY ZAKŁAD OPIEKI ZDROWOTNEJ DENTAL S.C.	0	6	0	0
26.	Zakład Rehabilitacji Leczniczej i Medycyny Fizycznej	3	0	10	0
27.	Przedsiębiorstwo Podmiotu Leczniczego Niepubliczny Zakład Opieki Zdrowotnej "Twoja Poradnia Lekarska" s.c.	3	0	4	0
28.	NZOZ "Nasz Doktor" Turlejski i Partnerzy - Lekarze	5	0	5	1

29.	Niepubliczny Zakład Opieki Zdrowotnej "ARC-MED" s.c. Patryk Gemel, Milan Gemel	8	0	4	1
30.	Przychodnia Okulistyczna "OCULUS" Barbara Cybulska	3	0	1	0
31.	Centrum Medyczne Enamed Spółka z ograniczoną odpowiedzialnością	2	0	1	0
32.	Indywidualna Specjalistyczna Praktyka Lekarska - Violetta Wegienko	1	0	0	0
33.	Indywidualna Specjalistyczna Praktyka Lekarska - Izabela Liziniewicz-Wojtysiak	1	0	0	0
34.	Indywidualna Specjalistyczna Praktyka Lekarska - Joanna Stec	1	0	0	0
35.	Specjalistyczna Praktyka Lekarska Bogusława Bęben	1	0	1	0
36.	NEUROMED Specjalistyczna Praktyka Lekarska Maria Wiśniewska	1	0	0	0
37.	STOMATOLOGIA SPÓŁKA CYWILNA MAŁGORZATA SERAFIN, RAFAŁ BALICKI	0	2	0	0
38.	PRYWATNY GABINET STOMATOLOGICZNY "HAPPY DENT" PAWEŁ GNIEWASZEWSKI	0	1	0	0
39.	Specjalistyczny Gabinet Stomatologiczno-Ortodontyczny ALEXDENT	0	1	0	0
	Razem	536	57	490	92

Tabela 59: Świadczeniodawcy realizujący świadczenia w rodzaju Podstawowa Opieka Zdrowotna z terenu Piotrkowa Trybunalskiego

Lp.	Nazwa	Ulica	Telefon
1.	Samodzielny Szpital Wojewódzki im. Mikołaja Kopernika	Rakowska 15	44/648 03 00
2.	Powiatowy Zespół Opieki Zdrowotnej	Roosevelta 3	44/645 11 15
3.	Niepubliczny Zakład Opieki Zdrowotnej RODZINA	Próchnika 17	503 785 100
4.	Niepubliczny Zakład Opieki Zdrowotnej NOVA-MED	Słowackiego 74	44/649 19 86
5.	Niepubliczny Zakład Opieki Zdrowotnej „HIPOKRATES”	Rzemieślnicza 33	44/646 46 01
6.	NZOZ "Medicall"	Wojska Polskiego 77	44/647 12 75
7.	Niepubliczny Zakład Opieki Zdrowotnej " PRIMMED " s.c.	Kostromska 53	44/646 67 92
8.	Niepubliczny Zakład Opieki Zdrowotnej "MEDICUS" s.c.	Dmowskiego 37	44/649 10 85
9.	Niepubliczny Zakład Opieki Zdrowotnej "TWOJE ZDROWIE" s.c.	Łódzka 21	44/649 40 15
10.	Niepubliczny Zakład Opieki Zdrowotnej ER-MED/"MEGAMED" Sp. z o. o.	Polna 13/13a	44/647 58 77
11.	Przedsiębiorstwo Podmiotu Leczniczego NZOZ SANTE Anna Westrych	Garbarska 10/12	44/646 42 15
12.	Niepubliczny Zakład Opieki Zdrowotnej "MEDICA"	Hutnicza 18	44/648 08 57
13.	Piotrkowskie Centrum Zdrowia	Dmowskiego 38	602 221 759
14.	Przedsiębiorstwo Podmiotu Leczniczego Niepubliczny Zakład Opieki Zdrowotnej "Twoja Poradnia Lekarska" s.c.	Garbarska 10/12	44/648 69 55
15.	NZOZ "Nasz Doktor" Turlejski i Partnerzy - Lekarze	Wyspiańskiego 14	44/648 22 55
16.	Niepubliczny Zakład Opieki Zdrowotnej "ARC-MED" s.c. Patryk Gemel, Milan Gemel	Kobydeckiego 1	44/647 16 32

Tabela 60: Świadczeniodawcy realizujący świadczenia w rodzaju Rehabilitacja Lecznicza z terenu Piotrkowa Trybunalskiego

Lp.	Nazwa	Ulica	Telefon
1.	Samodzielny Szpital Wojewódzki im. Mikołaja Kopernika	Rakowska 15	44/648 03 00
2.	Powiatowy Zespół Opieki Zdrowotnej	Roosevelta 3	44/645 11 15
3.	Centrum Edukacyjno-Rehabilitacyjne "SZANSA"	Wysoka 21	44/732 66 74
4.	NZOZ "Medicall"	Wojska Polskiego 77	44/647 12 75
5.	NZOZ Zakład Rehabilitacji Leczniczej dla Dzieci i Dorosłych Adam Kuczyński	Al. 3-go Maja 2	44/648 25 75
6.	Zakład Rehabilitacji Leczniczej i Medycyny Fizykalnej	Folwarczna 38	44/733 90 00

Tabela 61: Świadczeniodawcy realizujący świadczenia w rodzaju Leczenie Stomatologiczne z terenu Piotrkowa Trybunalskiego:

Lp.	Nazwa	Ulica	Telefon	Zakres Świadczeń
1.	Powiatowy Zespół Opieki Zdrowotnej w Piotrkowie Trybunalskim	Roosevelta 3	44/645 11 15	Ortodoncja dla Dzieci i Młodzieży do ukończenia 18 R.Ż; Ogólnostomatologiczne dla Dzieci i Młodzieży do ukończenia 18 R.Ż
2.	NZOZ "RYTYCH-MED" S.C.	Szkolna 64 /1	44/645 92 93	Protetyka Stomatologiczna
3.	NZOZ J.N.Dent	Wolborska 7a	44/649 14 60	Protetyka Stomatologiczna; Ogólnostomatologiczne
4.	NZOZ Przychodnia Lekarsko-Rehabilitacyjna ROKA	Al. 3-go Maja 2	44/649 96 12	Ogólnostomatologiczne
5.	NZOZ "Medicall"	Wojska Polskiego 77	44/647 12 75	Ogólnostomatologiczne
6.	NZOZ "CENTRO- DENT" s.c.	Sienkiewicza 16B	44/649 92 92	Ogólnostomatologiczne; Ogólnostomatologiczne dla Dzieci i Młodzieży do ukończenia 18 R.Ż
7.	NZOZ Pracownia Protetyczno-Ortodontyczna	Jedności Narodowej 28	44/646 69 79	Ogólnostomatologiczne
8.	NZOZ DENTAL S.C.	SŁOWACKIEGO 74	44/646 65 24	Ortodoncja dla Dzieci i Młodzieży do ukończenia 18 R.Ż; Protetyka Stomatologiczna; Ogólnostomatologiczne; Chirurgia Stomatologiczna i Periodontologia
9.	STOMATOLOGIA SPÓŁKA CYWILNA MAŁGORZATA SERAFIN, RAFAŁ BALICKI	J.SŁOWACKIEGO 128c	44/649 78 40	Ogólnostomatologiczne
10.	Prywatny Gabinet Stomatologiczny "HAPPY DENT" PAWEŁ GNIEWASZEWSKI	Żeromskiego 25/27	601 368 136	Ogólnostomatologiczne
11.	Specjalistyczny Gabinet Stomatologiczno-Ortodontyczny ALEXDENT	Słowackiego 87/89	44/647 04 00	Ortodoncja dla Dzieci i Młodzieży do ukończenia 18 R.Ż;

MIEJSKI OŚRODEK POMOCY RODZINIE

Miejski Ośrodek Pomocy Rodzinie realizuje zadania gminne (własne zlecone) oraz zadania powiatowe (własne i zlecone) przypisane ustawami do realizacji przez Powiatowe Centra Pomocy Rodzinie i Ośrodki Pomocy Społecznej.

Zadania zlecone gminie:

1. realizacja specjalistycznych usług opiekuńczych – **13** osób;
2. wypłacanie wynagrodzenia za sprawowanie opieki – **18** opiekunom prawnym

Zadania własne gminy:

1. wypłata zasiłków stałych - **746** osób;
2. opłata składek na ubezpieczenie zdrowotne – świadczeniem tym objęte są osoby korzystające z zasiłków stałych i świadczeń rodzinnych nie posiadające ubezpieczenia zdrowotnego z innego tytułu. Składka na ubezpieczenie zdrowotne w 2015 roku wynosiła **9%** od wysokości otrzymywanego świadczenia, MOPR w 2014 roku opłacił składki na ubezpieczenie zdrowotne dla **824** osób, w tym dla:
 - **663** osoby pobierające zasiłek stały;
 - **122** osoby pobierające świadczenie pielęgnacyjne;
 - **12** osób pobierających specjalny zasiłek opiekuńczy;
 - **27** osób pobierających zasiłek dla opiekunów
3. zasiłki celowe – **2.018** osób / **4.325** osób w rodzinach,
w tym specjalne zasiłki celowe – **506** osób.

Główne przeznaczenie zasiłków celowych:

- zasiłki celowe na zakup leków i leczenie – **713** osób;
 - zasiłki celowe na zakup obuwia – **559** osób;
 - zasiłki celowe na zakup odzieży – **394** osoby;
 - zasiłek celowy na dofinansowanie do opłaty energii – **617** osób;
 - zasiłek celowy na dofinansowanie do opłaty gazu – **334** osoby;
 - zasiłki celowe z tytułu zdarzenia losowego – **6** rodzin;
 - zaopatrzenie w opał – **1.149** osób i rodzin, w tym :
 - zasiłki celowe na zakup opału – **381** rodzin;
 - opał w naturze – **565** rodzin;
 - specjalny zasiłek celowy na opał – **203** rodziny
 - wypoczynek letni dla dzieci (kolonie, dofinansowania do indywidualnych skierowań na obozy sportowe) – **123** dzieci;
 - sprawianie pogrzebu – **22** osoby
4. zasiłki okresowe – **2.032** rodziny / **4.759** osób w rodzinach;

5. wieloletni program „Pomoc państwa w zakresie dożywiania” – **6.063** osoby:

- zasiłki na zakup posiłku i żywność – **5.918** osób / **2.440** rodzin;
- pomoc w postaci „gorącego posiłku” – **69** osób;
- dożywianie uczniów w szkołach – **484** dzieci;
- wigilia dla **210** osób skierowanych przez Miejski Ośrodek Pomocy Rodzinie; organizowana przez Dzienny Dom Pomocy Społecznej

6. realizacja usług opiekuńczych – **252** osoby (w tym **5** osób - usługi specjalistyczne);

łącznie pomocą objęto 3.427 rodzin (7.798 osoby w tych rodzinach).

W 2015 roku terenowi pracownicy socjalni MOPR:

- zwizytowali **21.239** środowisk;
- udzielili **414** rodzinom (**1 127** osób w tych rodzinach) pomocy wyłącznie w postaci pracy socjalnej;
- zawarto **94** kontraktów socjalnych;
- przeprowadzili **1091** wywiadów alimentacyjnych oraz wywiadów do instytucji;
- stwierdzili, że w **222** rodzinach sytuacja uległa poprawie i środowisko nie kwalifikuje się do pomocy.

Przyznawanie i wypłacanie dodatków mieszkaniowych

W 2015r. złożono:

- **4.153** wnioski o przyznanie dodatków mieszkaniowych (pomocą objęto **1.621** osób, dla których wypłacono **19.448** dodatków).
- **1.978** wniosków o przyznanie dodatku energetycznego (pomocą objęto **1.978** osób, którym wypłacono **8.597** dodatków).

Przyznawanie i wypłacanie świadczeń rodzinnych

W ramach świadczeń rodzinnych w 2015 roku wypłacono:

- **42.985** zasiłków rodzinnych dla **4.237** dzieci oraz:
 - **1.193** dodatki z tytułu opieki nad dzieckiem w okresie urlopu wychowawczego dla **179** dzieci;
 - **211** dodatków z tytułu urodzenia dziecka;
 - **3.220** dodatków z tytułu samotnego wychowania dziecka dla **340** dzieci;
 - **4.743** dodatki z tytułu kształcenia i rehabilitacji dziecka dla **462** dzieci;
 - **2.645** dodatków z tytułu rozpoczęcia roku szkolnego;
 - **651** dodatków z tytułu podjęcia nauki poza miejscem zamieszkania dla **103** dzieci;
 - **5.878** dodatków z tytułu wychowywania w rodzinie wielodzietnej dla **576** dzieci;

- **563** jednorazowe zapomogi z tytułu urodzenia dziecka;
- **27.963** świadczenia zasiłków pielęgnacyjnych dla **2.557** osób;
- **10.527** świadczeń z funduszu alimentacyjnego dla **1.002** osób;
- **3.348** świadczeń pielęgnacyjnych dla **303** osób;
- **3.663** świadczenia dla **343** osób z tytułu składek na ubezpieczenia społeczne;
- **229** świadczeń dla **29** osób korzystających ze specjalnego zasiłku opiekuńczego;
- Zasiłek dla opiekuna **543** świadczenia dla **53** osób.

Koszty pobytu w domach pomocy społecznej osób skierowanych przez gminę

W 2015 roku w domach pomocy społecznej przebywało na koszt gminy **268** osób.

Ośrodki wsparcia

W ramach powyższego rozdziału opłacono pobyt w ośrodku wsparcia w Turowie dla 1 osoby dorosłej z jednym dzieckiem za okres 4 miesięcy.

Zadania zlecone powiatowe i zadania własne powiatu:

1. W 2015 roku zadania z zakresu rehabilitacji zawodowej były realizowane przez Powiatowy Urząd Pracy w Piotrkowie Trybunalskim.
2. Zadania z zakresu rehabilitacji społecznej realizowane były przez Centrum Rehabilitacji Społecznej Osób Niepełnosprawnych Miejskiego Ośrodka Pomocy Rodzinie.

Ad.1. Zadania z zakresu rehabilitacji zawodowej obejmowały:

- przyznawanie osobom niepełnosprawnym jednorazowych środków na podjęcie działalności gospodarczej, rolniczej albo na wniesienie wkładu do spółdzielni socjalnej - w ramach tego zadania **jedna** osoba rozpoczęła działalność gospodarczą,
- zwrot kosztów poniesionych przez pracodawcę w związku z wyposażeniem stanowisk pracy dla osób niepełnosprawnych – utworzono **3** nowe stanowiska dla **3** osób niepełnosprawnych,
- finansowanie kosztów szkolenia i przekwalifikowania zawodowego osób niepełnosprawnych – **5** osób,
- zwrot wydatków na instrumenty i usługi rynku pracy dla osób niepełnosprawnych poszukujących pracy niepozostających w zatrudnieniu – **7** osób.

Ad.2 . Zadania z zakresu rehabilitacji społecznej obejmowały:

- dofinansowanie uczestnictwa w turnusach rehabilitacyjnych – **593** osoby (osoby niepełnosprawne wraz z opiekunami),
- dofinansowanie prac dotyczących likwidacji barier architektonicznych – **4** osoby dorosłe,

- dofinansowanie likwidacji barier technicznych i w komunikowaniu się – **7** osób dorosłych,
- dofinansowanie kosztów działania Warsztatów Terapii Zajęciowej – udział wzięło **85** osób niepełnosprawnych, ponadto od 29.12.2015r. utworzono dodatkową 1 grupę 5-cio osobową,
- dofinansowanie zaopatrzenia w sprzęt rehabilitacyjny – **9** osób,
- dofinansowanie zaopatrzenia w przedmioty ortopedyczne i środki pomocnicze – **478** osób,
- dofinansowanie sportu, kultury i rekreacji: W 2015 roku zawartych zostało **15** umów z organizacjami i stowarzyszeniami działającymi na terenie miasta. Z tej formy dofinansowania skorzystało **468** osób niepełnosprawnych.

W ramach środków pozabudżetowych z PFRON w 2015 roku rozpoczęto realizację programów:

1. Pilotażowy program „**Aktywny samorząd**” - realizowany do 31.01.2016r. Celem jest wyeliminowanie lub zmniejszenie barier ograniczających uczestnictwo osób niepełnosprawnych w życiu społecznym, zawodowym i w dostępie do edukacji. Do końca 2015r. zawarte zostały 93 umowy. Z tytułu zawartych umów dofinansowanie wypłacono: dla **91** osób w 2015r. oraz dla **2** osób w 2016r.
2. „**JUNIOR – program aktywizacji zawodowej absolwentów niepełnosprawnych**” – realizowany we współpracy z Powiatowym Urzędem Pracy. Dofinansowanie ze środków PFRON w ramach ww. programu obejmowało: świadczenia na rehabilitację zawodową dla absolwentów niepełnosprawnych skierowanych na staż przez Powiatowy Urząd Pracy; premie dla doradców zawodowych za wykonywanie dodatkowych czynności, polegających na zapewnieniu absolwentowi przystępującego do programu aktywnej pomocy; premie dla pracodawców z tytułu odbycia staży przez absolwentów. Program realizowany był do 31.12.2015r. W programie uczestniczyły osoby niepełnosprawne bezrobotne do 30-go roku życia z umiarkowanym i lekkim stopniem niepełnosprawności.

Miejski Zespół ds. Orzekania o Niepełnosprawności

Prowadzenie Zespołu ds. Orzekania o Niepełnosprawności dla celów poza rentowych jest zadaniem powiatowym, który orzeka o niepełnosprawności lub o stopniu niepełnosprawności, wydaje legitymacje dokumentujące niepełnosprawność lub stopień niepełnosprawności oraz karty parkingowe:

W 2015 roku Zespół wydał:

1. **2.876** orzeczeń o stopniu niepełnosprawności, w tym:
 - **2.642** orzeczenia dla osób po 16 roku życia;
 - **234** orzeczenia dla osób przed 16 rokiem życia;
2. **560** legitymacji osobom niepełnosprawnym, w tym:
3. **862** karty parkingowe

Ośrodek Interwencji Kryzysowej Miejskiego Ośrodka Pomocy Rodzinie

Głównym zadaniem Ośrodka jest udzielanie szybkiej i profesjonalnej pomocy w postaci porad prawnych, psychologicznych, pedagogicznych i terapeutycznych osobom i rodzinom znajdującym się w sytuacjach kryzysu osobistego i losowego, a także osób dotkniętych kryzysem przewlekłym.

W 2015 roku specjaliści w Ośrodku Interwencji Kryzysowej udzielili ogółem **583** porad specjalistycznych, w tym: prawnik udzielił **334** porad; psycholog **180** porad; pedagog **45** porad; socjoterapeuta **24** porady.

Centrum Wsparcia Rodziny i Dziecka - zadania:

1. Zapobieganie umieszczeniu dziecka w pieczy zastępczej

W okresie styczeń-grudzień 2015r. wsparciem asystentów rodziny objętych było **34** rodzin z terenu miasta Piotrkowa Trybunalskiego.

Z jedną rodziną praca została zakończona, w wyniku aktywnej współpracy rodziny z asystentem; plan pracy w całości został zrealizowany a rodzina zwiększyła swoje umiejętności w zakresie opiekuńczo – wychowawczym i usamodzielniała się. Z trzema rodzinami praca została zakończona ze względu na zaprzestanie współpracy przez rodzinę, natomiast **13** rodzin nie wykazywało chęci zmiany własnej sytuacji życiowej. Asystenci objęli wsparciem **89** dzieci z rodzin wymagających pomocy. Środowiska rodzinne w okresie styczeń - grudzień wizytowane były **1.278** razy.

W siedzibie Centrum Wsparcia Rodziny i Dziecka Miejskiego Ośrodka Pomocy Rodzinie asystenci udzielili różnego rodzaju porad **27** osobom wymagającym pomocy i wsparcia. Ponadto praca asystentów ukierunkowana była na opracowaniu **49** planów pracy z rodziną. W okresie styczeń - grudzień zostało także sporządzonych **33** sprawozdań z pracy z rodziną i **18** opinii do Sądu Rejonowego w Piotrkowie Tryb. na temat funkcjonowania rodziny przeżywającej trudności. Asystenci współpracowali z **8** rodzinami, gdzie występowało zjawisko przemocy.

2. Zapewnienie dzieciom opieki i wychowania w rodzinnych formach pieczy zastępczej:

Na terenie Piotrkowa Trybunalskiego funkcjonowały **132** rodziny zastępcze w których przebywało **188** dzieci pochodzących z terenu miasta oraz innych powiatów. Spośród **132** rodzin zastępczych **6** rodzin to zawodowe rodziny zastępcze oraz **1** rodzinny dom dziecka, w którym jest zatrudniona osoba do pomocy. W dwóch placówkach opiekuńczo – wychowawczych funkcjonujących na terenie naszego Miasta w roku sprawozdawczym przebywało **104** dzieci w tym również dzieci pochodzące spoza terenu miasta Piotrkowa Trybunalskiego.

Ponadto **18** dzieci pochodzących z terenu miasta przebywało w instytucjonalnej pieczy zastępczej w całej Polsce Natomiast w rodzinnej pieczy zastępczej poza terenem Piotrkowa przebywało **31** dzieci.

W 2015 r. na szkolenie dla kandydatów na rodziców zastępczych zakwalifikowano **3** osoby. Ponadto **15** osób, pełniących już funkcję niezawodowej rodziny zastępczej celem uzupełnienia kwalifikacji rozpoczęło szkolenie dla rodziców zastępczych.

3. Regulowanie sytuacji prawnej dziecka umieszczonego w rodzinnej pieczy zastępczej:

Dyrektor Miejskiego Ośrodka Pomocy Rodzinie wszczął **40** postępowań o wydanie zarządzeń opiekuńczych wobec dzieci umieszczonych w rodzinnej pieczy zastępczej celem uregulowania ich sytuacji prawnej. W przypadku **39** dzieci sąd pozbawił rodziców władzy rodzicielskiej regulując tym samym sytuację prawną dzieci.

4. Zapewnienie wsparcia w opiece i wychowaniu dzieci dla rodzinnej pieczy zastępczej:

W celu realizacji powyższego zadania w Miejskim Ośrodku Pomocy Rodzinie funkcjonuje Zespół ds. Pieczy Zastępczej. Wsparciem zespołu koordynatorów rodzinnej pieczy zastępczej w 2015 roku objętych zostało **105** rodzin z terenu miasta, w których wychowywane były małoletnie dzieci oraz **20** rodzin wychowujących jedynie pełnoletnich wychowanków. Praca koordynatorów opierała się w głównej mierze na wspieraniu rodzin podczas wypełniania obowiązków opiekuńczo-wychowawczych wobec małoletnich dzieci, których we wszystkich rodzinach było łącznie **145**. Wsparciem koordynatorów objętych zostało **35** pełnoletnich wychowanków rodzin zastępczych, dla których sporządzono **10** programów usamodzielnienia.

Środowiska rodzinne w 2015 r. ogółem wizytowane były **2452** razy. Koordynatorzy wspólnie z psychologiem i pedagogiem zorganizowali **20** spotkań grup wsparcia dla rodzin zastępczych oraz dzieci umieszczonych w rodzinie zastępczej. Przeprowadzono **111** konsultacji oraz **63** terapie pedagogiczne dla dzieci wychowywanych w rodzinach zastępczych.

W ramach poradnictwa psychologicznego udzielono łącznie **145** porad, a dodatkowe badania psychologiczne zapewniono **5** osobom. W całym okresie sprawozdawczym badaniami psychometrycznymi objęto łącznie **67** osób.

5. Umożliwienie powrotu dziecka do rodziny naturalnej, w przypadku, gdy dziecko przebywa w pieczy zastępczej

Efektem działań specjalistów był powrót **4** dzieci do rodziców biologicznych.

6. Zapewnienie wsparcia procesu usamodzielnienia pełnoletnim wychowankom opuszczającym rodziny zastępcze, rodzinne domy dziecka oraz placówki opiekuńczo – wychowawcze

Wsparciem pracownika socjalnego objętych było **87** pełnoletnich wychowanków rodzin zastępczych, placówek opiekuńczo-wychowawczych oraz młodzieżowych ośrodków wychowawczych. Efektem w/w wsparcia jest:

- uzyskanie mieszkania przez **10** wychowanków
- podjęcie zatrudnienia przez **5** wychowanków
- podjęcie ścisłej współpracy przez **15** matek z dziećmi w zakresie wsparcia w sprawach opiekuńczo-wychowawczych.

7. Zapewnienie wsparcia finansowego dla rodzin zastępczych i pełnoletnich wychowanków pieczy zastępczej (rodziny zastępcze i placówki opiekuńczo - wychowawcze)

Skompletowano i przygotowano dokumentację niezbędną do sporządzenia **235** decyzji administracyjnych dla rodziców zastępczych i pełnoletnich wychowanków pieczy zastępczej.

W ramach tego zadania MOPR zrealizował: świadczenie pieniężne dla **131** rodzin zastępczych, w których przebywało **187** dzieci.

Ponadto wsparciem finansowym objętych zostało **40** pełnoletnich wychowanków różnych placówek.

Klub Wolontariusza przy MOPR

Przy Miejskim Ośrodku Pomocy Rodzinie działa Klub Wolontariusza. W 2015 roku zarejestrowanych było **16** wolontariuszy w tym **11** pracujących z **4** dziećmi, **1** osobą starszą, **6** osobami niepełnosprawnymi.

Współpraca z Fundacją "DIVINE MERCY"

W 2015r. w ramach współpracy z **Fundacją „Divine Mercy”** Miejski Ośrodek Pomocy Rodzinie zgłosił 1356 osób do pomocy w formie żywności w ramach realizacji Programu Operacyjnego Pomoc Żywnościowa 2014-2020.

Aktywizacja osób bezrobotnych

Na rzecz aktywizacji osób bezrobotnych korzystających z pomocy MOPR prowadzone były działania obejmujące min.:

- przekazywanie informacji o ofertach pracy, kursach i szkoleniach prowadzonych przez **Powiatowy Urząd Pracy w Piotrkowie Trybunalskim**, a także **agencje pracy tymczasowej**;
- rekrutacja osób do Programu „Junior”, dotyczącego aktywizacji zawodowej absolwentów niepełnosprawnych w stopniu lekkim do 30 – tego roku życia;
- na rzecz aktywizacji osób bezrobotnych w ramach Programu Aktywizacja i Integracja prowadzone były **prace społecznie użyteczne** oraz **zajęcia integracji społecznej**. Program, w którym uczestniczyło 10 osób długotrwale korzystających ze świadczeń pomocy społecznej MOPR, realizowany był od 01 września 2015r. do 31 października 2015r.

łącznie w ramach przeciwdziałania długotrwałemu bezrobociu i aktywizacji osób bezrobotnych na szkolenia, kursy i zajęcia warsztatowe oraz prace społecznie użyteczne skierowano **207 osób**.

Programy opracowywane i realizowane przez MOPR

W 2015 roku w ramach „**Programu asystent rodziny i koordynator rodzinnej pieczy zastępczej na rok 2015**” pozyskano środki na dofinansowanie w roku 2015 wynagrodzeń asystentów rodziny (w wys. 27.868,00zł) i koordynatorów rodzinnej pieczy zastępczej (w wys. 92.066,00zł). W ramach Programu Ostonowego "Wspieranie Jednostek Samorządu Terytorialnego w Tworzeniu Systemu Przeciwdziałania Przemocy w Rodzinie" - Edycja 2015 r. opracowano projekt pt. „**Kochaj bez bicia**”.

Celem projektu były działania mające na celu poprawę sytuacji rodzin zagrożonych zjawiskiem przemocy w rodzinie, a także zapoznanie mieszkańców Piotrkowa Tryb. ze skutkami

społecznymi i prawnymi stosowania oraz doświadczania przemocy w rodzinie. W/w projekt nie uzyskał dofinansowania na 2015r.

W trakcie prac Zespołu ds. społecznych rewitalizacji opracowano propozycję projektu „**Kolorowa ulica**”. Projekt skierowany będzie do 20 rodzin zagrożonych wykluczeniem społecznym, korzystających ze świadczeń pomocy społecznej z powodu bezradności w sprawach opiekuńczo – wychowawczych i prowadzeniu gospodarstwa domowego, z terenu objętego Lokalnym Programem Rewitalizacji dla Miasta. W każdej z w/w rodzin wychowuje się co najmniej 1 dziecko. Celem projektu będzie likwidowanie stygmatyzacji osób doświadczających ubóstwa i wykluczenia społecznego oraz negatywnego stereotypowego wizerunku osób dotkniętych biedą i marginalizacją.

Udany powrót

W ramach konkursu ogłoszonego przez WUP w Łodzi w ramach Osi Priorytetowej IX *Włączenie społeczne*, opracowano projekt „Udany powrót”, skierowany do rodziców biologicznych z terenu miasta, którzy nie wypełniali bądź nie wypełniają właściwie obowiązków opiekuńczo-wychowawczych i zagrożeni są ubóstwem i wykluczeniem społecznym, doświadczający wielokrotnie wykluczenia społecznego. Uczestnikami projektu miało być 30 osób. Okres realizacji projektu przewidziano w terminie 01.04.2016r. – 30.11.2017r. W/w projekt nie uzyskał dofinansowania.

Aktywni – Włączeni – Zatrudnieni

W ramach partnerstwa z Piotrkowskim Centrum Zdrowia Spółka z o.o. przystąpiono do konkursu z Poddziałania IX.1.1 *Aktywizacja społeczno-zawodowa osób zagrożonych ubóstwem lub wykluczeniem społecznym* i opracowano projekt „Aktywni – Włączeni – Zatrudnieni”. Celem głównym projektu jest wzrost kompetencji społecznych i kwalifikacji zawodowych 48 osób w wieku 18-64 lata, biernych zawodowo, w tym osób niepełnosprawnych, mieszkających w powiecie piotrkowskim i mieście, zagrożonych ubóstwem lub wykluczeniem społecznym, poprzez realizację instrumentów aktywizacji społeczno -zawodowej w okresie 01.04.2016-31.12.2017. W/w projekt nie uzyskał dofinansowania.

W 2015 roku po raz kolejny realizowano program korekcyjno – edukacyjny dla sprawców przemocy w rodzinie.

Realizowano program dla rodzin wielodzietnych „Ogólnopolska Karta Dużej Rodziny”. W analizowanym okresie **200** rodzin złożyło wnioski o wydanie Karty Dużej Rodziny. Wydano ogółem **976** kart dla **197** rodzin, w tym **349** kart dla opiekunów i **627** kart dla dzieci.

PLACÓWKI OPIEKUŃCZO – WYCHOWAWCZE

Na terenie miasta funkcjonują następujące placówki opiekuńczo – wychowawcze:

Specjalny Ośrodek Szkolno – Wychowawczy – dla dzieci specjalnej troski, upośledzonych umysłowo w stopniu lekkim, umiarkowanym i głębokim w wieku od 7 do 23 lat. W skład ośrodka wchodzi:

- **Szkoła Podstawowa nr 17 Specjalna** dla dzieci upośledzonych w stopniu lekkim oraz **Szkoła Podstawowa Specjalna nr 1 – tzw. „Szkoła Życia”** dla dzieci upośledzonych w stopniu umiarkowanym, znacznym i głębokim. W szkole funkcjonuje 11 oddziałów z 78 uczniami. W roku szkolnym 2012/2013 uruchomiono oddziały dla uczniów

z autyzmem w Szkole Podstawowej nr 17 na I etapie kształcenia - edukacja wczesnoszkolna.

- **Gimnazjum nr 6 Specjalne** liczyło 33 uczniów uczących się w 4 oddziałach.
- **Szkoła Specjalna Przystosowująca do Pracy** o 3 – letnim okresie kształcenia, przystosowująca do pracy dzieci z upośledzeniem umysłowym w stopniu umiarkowanym lub znacznym. Szkoła liczyła 5 oddziałów z liczbą uczniów 33.

Poradnia Psychologiczno – Pedagogiczna.

Jej podstawowym zadaniem jest:

- wspomaganie wszechstronnego rozwoju dzieci i młodzieży, efektywności uczenia się, nabywania i rozwijania umiejętności negocjacyjnego rozwiązywania konfliktów i problemów oraz innych umiejętności z zakresu komunikacji interpersonalnej.
- profilaktyka uzależnień i innych problemów dzieci i młodzieży, udzielanie pomocy psychologiczno – pedagogicznej dzieciom i młodzieży z grup ryzyka,
- terapia zaburzeń rozwojowych i zachowań dysfunkcyjnych,
- prowadzenie edukacji prozdrowotnej wśród uczniów, rodziców i nauczycieli,
- wspomaganie wychowawczej i edukacyjnej funkcji rodziny i szkoły.

W Poradni Psychologiczno Pedagogicznej działa Zespół Orzekający, który wydaje :

1. orzeczenia o potrzebie kształcenia specjalnego dzieci i młodzieży z zaburzeniami i odchyleniami rozwojowymi, wymagającymi stosowania specjalnej organizacji nauki i metod pracy, w tym o potrzebie zajęć rewalidacyjno-wychowawczych dla dzieci upośledzonych umysłowo w stopniu głębokim,
2. orzeczenia o potrzebie indywidualnego nauczania dzieci i młodzieży, których stan zdrowia umożliwia lub znacznie utrudnia uczęszczanie do szkoły,
3. opinie o potrzebie wczesnego wspomaganie rozwoju dziecka od chwili wykrycia niepełnosprawności do podjęcia nauki w szkole,
4. orzeczenia dotyczące dzieci niewidomych i słabo widzących, nie słyszących i słabo słyszących oraz dzieci z autyzmem.

Bursa szkolna, ul. Broniewskiego 16

W roku szkolnym 2015/2016 do Bursy Szkolnej zakwalifikowano 34 wychowanków. Bursa Szkolna, wchodząca w skład Zespołu Szkół Ponadgimnazjalnych i Placówek Opiekuńczo – Wychowawczych nr 3 jest międzyszkolną, koedukacyjną placówką opiekuńczo – wychowawczą przeznaczoną dla młodzieży kształcącej się poza miejscem stałego miejsca zamieszkania, uczęszczającej do szkół ponadgimnazjalnych na terenie miasta.

Dom Dziecka, ul. Wysoka 24/26

Dom Dziecka jest placówką opiekuńczo – wychowawczą typu socjalizacyjnego, realizującą zadania z zakresu systemu pieczy zastępczej. Zapewnia całodobową opiekę i wychowanie dzieciom w przypadkach niemożności sprawowania opieki i wychowywania przez rodziców.

Dom Dziecka posiada 30 miejsc. Placówka swoją opieką obejmuje dzieci od czwartej doby życia do ukończenia szkoły podstawowej.

W roku 2015 w placówce przebywało 64 dzieci. Do dnia 31.12.2015r. przyjęto 28 dzieci, 30 dzieci opuściło placówkę w tym: do rodzin biologicznych 7 dzieci; do rodzin adopcyjnych 10 dzieci; do rodzin zastępczych 12 dzieci; do innej placówki 1 dziecko.

Dom Dziecka na dzień 31.12.2015 miał 34 dzieci.

Pogotowie Opiekuńcze, ul. Wojska Polskiego 75

Pogotowie Opiekuńcze jest socjalizacyjną placówką opiekuńczo-wychowawczą realizującą zadania z zakresu instytucjonalnej pieczy zastępczej. Placówka dysponuje 30 miejscami w budynku przy ul. Wojska Polskiego 75 oraz 7 miejscami w mieszkaniu usamodzielnienia w Al. 3 Maja 9.

W Pogotowiu przebywają dzieci od 10 roku życia, a w przypadku rodzeństwa przyjmowane są dzieci, które ukończyły 3 lata. Placówka zapewnia podopiecznym całodobową opiekę i wychowanie w sytuacjach, gdy ich rodzice czasowo lub trwale nie mogą wywiązać się ze swoich obowiązków.

W 2015 roku w Pogotowiu przebywało 45 wychowanków, z czego 15 przyjęto w ciągu roku, a 11 podopiecznych opuściło placówkę.

Świetlica Socjoterapeutyczna „Bartek” i oddziały „Wierzeje” „Słoneczko” i „Tęcza”

Środowiskowa Świetlica Socjoterapeutyczna „Bartek” funkcjonowała w czterech lokalach: „Bartek” ul. Norwida 4 oraz trzy oddziały: „Słoneczko” ul. Sienkiewicza 8, „Tęcza” ul. Broniewskiego 5 i „Wierzeje” ul. Wrzosowa 8. Organizowano pracę opiekuńczo-wychowawczą, zajęcia socjoterapeutyczne ze stałymi grupami wychowanków, udzielano pomocy dydaktycznej, pedagogicznej, logopedycznej. Prowadzono pracę socjalną z rodzinami podopiecznych, dożywianie dla dzieci oraz udzielano pomocy żywnościowej rodzinom i pomocy rzeczowej dzieciom.

Liczba dzieci korzystających z usług placówki – 121 stałych wychowanków oraz 72 rodziny wychowanków. Zapewniano opiekę wychowawczą dzieciom w wieku 5 – 16 lat.

PLACÓWKI POMOCY SPOŁECZNEJ

Środowiskowy Dom Samopomocy ul. Dmowskiego 20

Środowiskowy Dom Samopomocy w 2015r. objął opieką 48 osób oraz kontynuował realizację programu na rzecz osób niepełnosprawnych. Realizowane były usługi w formie indywidualnych i grupowych treningów oraz zajęć.

Dom Pomocy Społecznej ul. Żwirki 5/7

Dom Pomocy Społecznej dysponuje 106 miejscami przeznaczonymi dla osób w podeszłym wieku i osób przewlekle somatycznie chorych, niezdolnych do samodzielnego funkcjonowania w środowisku. Zapewnia pobyt stały oraz okresowy z całodobową opieką.

W 2015 roku:

- z usług Domu skorzystało łącznie 128 osób,
- w dniu 31 grudnia 2015 roku w DPS przebywało 106 mieszkańców
- 78 osób w podeszłym wieku i 28 przewlekle somatycznie chorych
- przybyło do Domu 22 nowych mieszkańców
- odeszło 22, w tym 1 osoba przeniesiona do innej placówki,
- wśród 106 mieszkańców, 20 osób to mieszkańcy przebywający wg. starych zasad czyli przyjęci przed 1 stycznia 2004 roku,
- na przyjęcie do DPS oczekiwało 9 osób,
- wśród 106 mieszkańców na dzień 31.12.2015 r. 10 osób nie opuszczało łóżka
- w dniu 31.12.2015 r. w DPS zatrudnionych było 78 pracowników.

Dzienny Dom Pomocy Społecznej ul. Wojska Polskiego 127

Dzienny Dom Pomocy Społecznej, jako ośrodek wsparcia o zasięgu lokalnym, swoją działalność kierował do emerytów oraz do osób o zmniejszonej sprawności psychofizycznej, spowodowanej chorobą, wiekiem, niepełnosprawnością.

Formy pomocy:

1. Zapewnienie opieki i odpowiednich warunków w trakcie pobytu dziennego w DDPS - wydano decyzje na pobyt w DDPS 15 osobom.
2. Świadczenie usług opiekuńczych, specjalistycznych usług opiekuńczych oraz specjalistycznych usług opiekuńczych dla osób z zaburzeniami psychicznymi - z opieki skorzystało średnio miesięcznie 203 osoby, w tym:
 - 190 osób z usług zwykłych i specjalistycznych,
 - 13 osób z usług specjalistycznych dla osób z zaburzeniami psychicznymi w przedziale wiekowym od 7 do 103 lat.

łącznie zrealizowano:

- 68.595 godzin usług opiekuńczych w tym specjalistycznych usług opiekuńczych 1.356.
- 5.002 godziny usług specjalistycznych dla osób z zaburzeniami psychicznymi.

3. Możliwość korzystania z posiłku dla emerytów, rencistów oraz osób potrzebujących w ramach programu rządowego „Pomoc Państwa w zakresie dożywiania”

Średnio miesięcznie z posiłku korzystało:

- obiady – 143 osób,
- obiady w ramach programu rządowego – 20 osób,
- zupa z wkładką - 26 osób,
- śniadania i kolacje – 2 osoby.

Miejski Żłobek Dzienny ul. Belzacka 97e

Żłobek realizuje funkcję opiekuńczą, wychowawczą oraz edukacyjną, obejmuje opieką dzieci od 20 tygodnia do 3 roku życia, a w przypadku, gdy niemożliwe lub utrudnione jest objęcie dziecka wychowaniem przedszkolnym – do 4 roku życia. Żłobek jest dostępny od poniedziałku do piątku w godz. 6.00 do 16.30. W roku 2015 z usług żłobka skorzystało –149 dzieci.

II.6 SYSTEM EDUKACJI

Miasto w 2015 roku, realizując zadania gminy i powiatu w zakresie zadań oświatowych prowadziło 39 jednostek oświatowych (Szkoła Podstawowa nr 3 i Gimnazjum nr 3 funkcjonują w Zespole Szkolno-Gimnazjalnym nr 1), dla których organem prowadzącym jest Rada Miasta Piotrkowa Trybunalskiego.

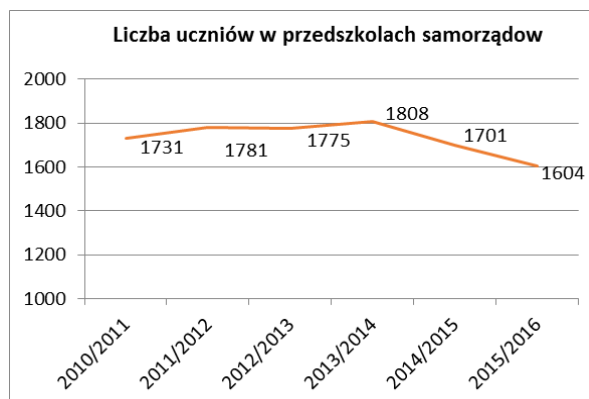
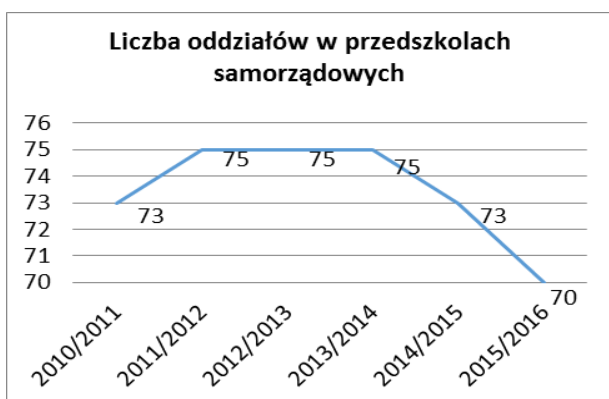
Tabela 62: Wykaz placówek oświatowych na terenie miasta Piotrkowa Trybunalskiego z liczbą uczniów

Lp.	Instytucje oświatowe	Gmina	Powiat	Liczba dzieci/uczniów ogółem
1.	Przedszkola Samorządowe	13	-	1.604
2.	Szkoły Podstawowe	9	-	4.210
3.	Gimnazja	5	-	1.978
4.	Licea Ogólnokształcące (samodzielne)	-	4	1.848
5.	Zespoły Szkół Ponadgimnazjalnych	-	6	3.016
6.	Specjalny Ośrodek Szkolno - Wychowawczy	-	1	151
7.	Poradnia Psychologiczno - Pedagogiczna	-	1	0
8.	Centrum Kształcenia Praktycznego	-	1	realizacja zajęć praktycznych dla uczniów ZSP nr 1 i ZSP nr 2

Do przedszkoli samorządowych uczęszczało 1.604 dzieci, do szkół podstawowych 4.210 uczniów, do gimnazjów 1.978 uczniów, natomiast do szkół ponadgimnazjalnych – 4.864 uczniów. Specjalny Ośrodek Szkolno – Wychowawczy liczył 151 uczniów. Łączna liczba dzieci i młodzieży pobierająca naukę w piotrkowskich szkołach i placówkach oświatowych wynosiła. Do 67 placówek niepublicznych uczęszczało 6.667 uczniów i słuchaczy.

PRZEDSZKOLA SAMORZĄDOWE

Wykresy 5,6: Liczba uczniów i oddziałów w przedszkolach samorządowych



W 2015 r. funkcjonowało **13** przedszkoli samorządowych. Wychowaniem przedszkolnym objętych było **1.604** dzieci. Strukturę przedszkoli samorządowych obrazuje poniższa tabela (dane systemu informacji oświatowej - na 30.09.2015r.)

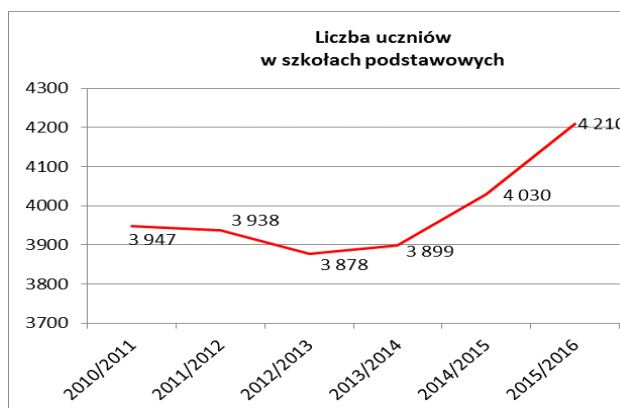
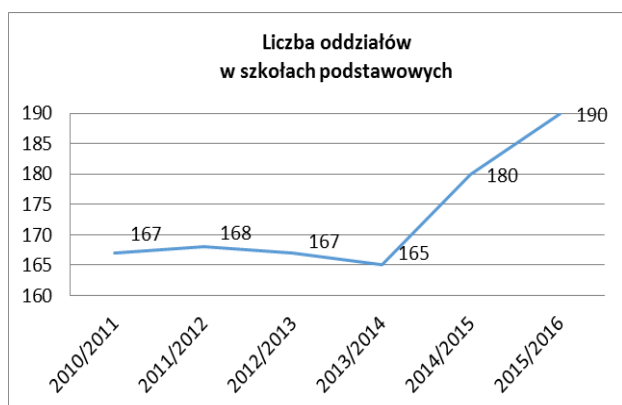
Tabela 63: Liczba oddziałów i uczniów w Przedszkolach Samorządowych

Lp.	Przedszkole	Liczba oddziałów	Liczba dzieci
1.	Przedszkole Samorządowe nr 1	6	120
2.	Przedszkole Samorządowe nr 5	6	123
3.	Przedszkole Samorządowe nr 7	6	142
4.	Przedszkole Samorządowe nr 8	6	139
5.	Przedszkole Samorządowe nr 11	6	138
6.	Przedszkole Samorządowe nr 12	4	94
7.	Przedszkole Samorządowe nr 14	6	129
8.	Przedszkole Samorządowe nr 15	5	125
9.	Przedszkole Samorządowe nr 16	3	69
10.	Przedszkole Samorządowe nr 19	8	180
11.	Przedszkole Samorządowe nr 20	4	99
12.	Przedszkole Samorządowe nr 24	6	146
13.	Przedszkole Samorządowe nr 26	4	100
Razem		70	1.604

W Przedszkolu Samorządowym nr 24 funkcjonowały oddziały integracyjne, do których uczęszczały dzieci niepełnosprawne ruchowo i upośledzone umysłowo w różnym stopniu. Do przedszkoli samorządowych uczęszczały również dzieci z gminy Grabica, Moszczenica, Sulejów, Łęki Szlacheckie, Kleszczów, Aleksandrów, Rozprza.

SZKOŁY PODSTAWOWE

Wykresy 7,8: Liczba uczniów i oddziałów w Szkołach Podstawowych



W 2015 roku funkcjonowało **9** szkół podstawowych, w których uczyło się **4.210** uczniów w 190 oddziałach. Średnia liczba uczniów w oddziale wynosiła 22,16. Strukturę szkół podstawowych obrazuje poniższa tabela:

Tabela 64: Liczba uczniów i oddziałów w Szkołach Podstawowych

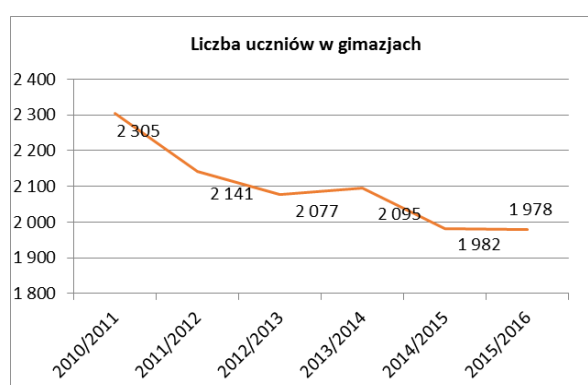
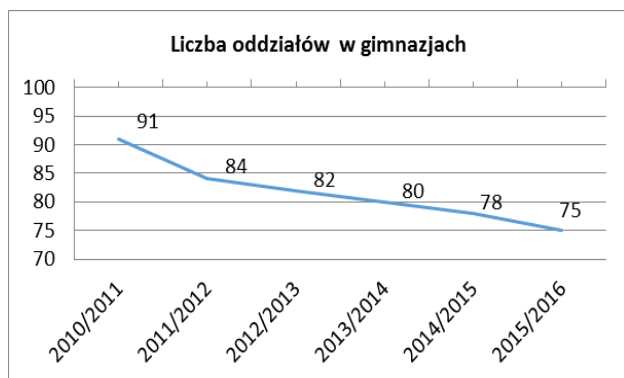
Lp.	Szkoła	Liczba uczniów	Liczba oddziałów	Średnia liczba uczniów w oddziale
1	SP – 2	183	7	26,14
2	SP – 3 (w ZS-G nr 1)	564	24	23,50
3	SP – 5	359	18	19,94
4	SP – 8	277	15	18,47
5	SP – 10	219	13	16,85
6	SP – 11	392	19	20,63
7	SP – 12	1086	45	24,13
8	SP – 13	470	21	22,38
9	SP – 16	660	28	23,57
RAZEM		4.210	190	22,16

Źródło: Dane systemu informacji oświatowej - na 30.09.2014r.

W Szkole Podstawowej nr 5 i nr 10 w roku 2015 funkcjonują oddziały integracyjne. Oddziały te liczą po 20 uczniów, w tym 5 uczniów z niepełnosprawnością. Szkoła organizowała proces kształcenia uczniów o specjalnych potrzebach edukacyjnych; dodatkowo zatrudnia specjalistę – logopedę, który swoją opieką obejmuje dzieci niepełnosprawne oraz dzieci w zakresie wad wymowy.

GIMNAZJA

Wykresy 9,10: Liczba uczniów i oddziałów w gimnazjach



W 2015 roku funkcjonowało 5 gimnazjów publicznych, w których uczyło się **1.978** gimnazjalistów w 75 oddziałach. Średnia uczniów w oddziale wynosiła 26,37. Strukturę gimnazjów obrazuje poniższa tabela.

Tabela 65: Liczba uczniów i oddziałów w Gimnazjach

Lp.	Szkoła	Liczba uczniów	Liczba oddziałów	Średnia liczba uczniów w oddziale
1	Gimnazjum – 1	379	14	27,07
2	Gimnazjum – 2	196	9	26,08
3	Gimnazjum – 3	313	12	25,50
4	Gimnazjum – 4	431	15	28,73
5	Gimnazjum – 5	659	25	26,36
RAZEM		1.978	75	26,37

Źródło: Dane systemu informacji oświatowej - na 30.09.2015r.

Od 1 września 2008 r. w Gimnazjum nr 5 funkcjonują oddziały integracyjne.

Szkoły ponadgimnazjalne.

Szkoły ponadgimnazjalne realizują zadania dydaktyczne na podbudowie gimnazjum. Kształceniem w szkołach ponadgimnazjalnych objęci są uczniowie do ukończenia 18 roku życia, którzy realizują obowiązek nauki. W 2015 roku funkcją:

- zasadnicze szkoły zawodowe, których ukończenie umożliwia uzyskanie dyplomu potwierdzającego kwalifikacje zawodowe po zdaniu egzaminu,
- trzyletnie licea ogólnokształcące, których ukończenie umożliwia uzyskanie świadectwa dojrzałości,
- czteroletnie technika, których ukończenie umożliwia uzyskanie dyplomu potwierdzającego kwalifikacje zawodowe po zdaniu egzaminu, a także umożliwiające uzyskanie świadectwa dojrzałości po zdaniu matury,
- trzyletnie szkoły specjalne przysposabiające do pracy – dla uczniów z upośledzeniem umysłowym w stopniu umiarkowanym lub znacznym oraz dla uczniów z niepełnosprawnościami sprzężonymi, których ukończenie umożliwia uzyskanie świadectwa potwierdzającego przysposobienie do pracy.

Na terenie miasta funkcjonowały 4 samodzielne licea ogólnokształcące, 2 licea ogólnokształcące wchodzące w skład zespołów szkół ponadgimnazjalnych (V LO w ZSP nr 1; VI LO w ZSP nr 2), 6 techników (we wszystkich zespołach) i 4 zasadnicze szkoły zawodowe (w: ZSP nr 1, ZSP nr 2, ZSPiPOW nr 3, ZSP nr 4).

W Zespole Szkół Ponadgimnazjalnych nr 6 funkcjonowało Zaoczne Liceum Ogólnokształcące z liczbą słuchaczy 79. Wszystkie typy szkół zawodowych (technika i zasadnicze szkoły zawodowe) zlokalizowane są w zespołach szkół ponadgimnazjalnych.

Tabela 66: Liczba uczniów i oddziałów w technikach

LP.	Szkoła	Liczba uczniów	Liczba oddziałów	Średnia liczba uczniów w oddziale
1.	ZSP nr 1	659	25	26,36
2.	ZSP nr 2	531	24	22,13
3.	ZSPiPOW nr 3	469	19	24,68
4.	ZSP nr 4	501	21	23,86
5.	ZSP nr 5	496	17	29,18
6.	ZSP nr 6	360	14	25,71
OGÓŁEM:		3.016	120	25,13

Źródło: Dane z systemu informacji oświatowej 30.09.2015r.

Tabela 67: Liczba uczniów i oddziałów w zasadniczych szkołach zawodowych

LP.	Szkoła	Liczba uczniów	Liczba oddziałów	Średnia liczba uczniów w oddziale
1.	Zasadnicza Szkoła Zawodowa nr 1 (w ZSP nr 1)	0	0	0
2.	Zasadnicza Szkoła Zawodowa nr 2 (w ZSP nr 2)	85	3	28,33
3.	Zasadnicza Szkoła Zawodowa nr 3 (w ZSPi POW nr 3)	94	3	31,33
4.	Zasadnicza Szkoła Zawodowa nr 4 (w ZSP nr 4)	264	11	24,00
OGÓŁEM:		443	17	26,06

Źródło: Dane z systemu informacji oświatowej 30.09.2015r.

Wykresy 11,12: Liczba uczniów i oddziałów w Technikach i Zasadniczych Szkołach Zawodowych

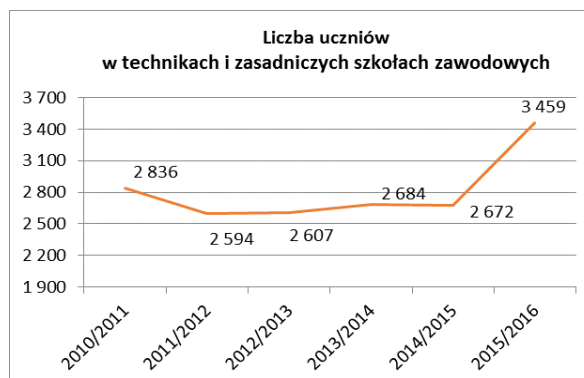
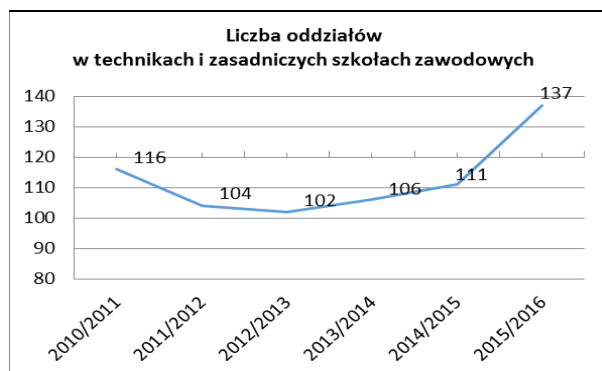
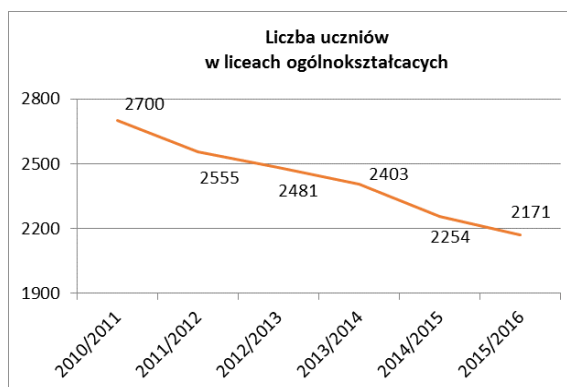
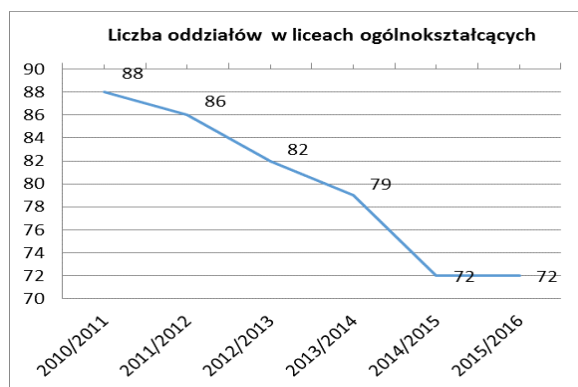


Tabela 68: Liczba uczniów i oddziałów w liceach ogólnokształcących

LP.	Szkoła	Liczba uczniów	Liczba oddziałów	Średnia liczba uczniów w oddziale
1.	I LO	618	18	34,33
2.	II LO	510	17	30,00
3.	III LO	594	18	33,00
4.	IV LO	126	5	25,20
5.	V LO	162	6	27,00
6.	VI LO	161	8	20,13
OGÓŁEM:		2.171	72	30,15

Źródło: Dane z systemu informacji oświatowej 30.09.2015r.

Wykresy 13,14: Liczba uczniów i oddziałów w Liceach Ogólnokształcących



W szkołach zawodowych ponadgimnazjalnych funkcjonowało 36 kierunków kształcenia zawodowego: 26 - w technikach, 10 - w zasadniczych szkołach zawodowych.

Tabela 69: Sieć szkół ponadgimnazjalnych – zawodowych

	Szkoła	Profil/zawód
ZSP nr 1	V Liceum Ogólnokształcące	
	Technikum Mechaniczno-Elektryczne	technik mechatronik, technik elektronik, technik elektryk, technik informatyk
	Zasadnicza Szkoła Zawodowa nr 1	elektromechanik, elektromechanik pojazdów samochodowych
ZSP nr 2	VI Liceum Ogólnokształcące	
	Technikum Budowy Maszyn	technik mechanik, technik teleinformatyk, technik pojazdów samochodowych
	Zasadnicza Szkoła Zawodowa nr 2	mechanik – monter maszyn i urządzeń

ZSP i POW nr 3	Technikum Kształtowania Środowiska	technik budownictwa, technik urzędzeń sanitarnych, technik drogownictwa, technik geodeta, technik ochrony środowiska, technik informatyk technik urzędzeń i systemów energetyki odnawialnej
	Zasadnicza Szkoła Zawodowa nr 3	murarz, monter zabudowy i robót wykończeniowych w budownictwie, monter sieci, instalacji i urzędzeń sanitarnych
ZSP nr 4	Technikum Gastronomiczno-Uslugowe	technik żywienia i usług gastronomicznych, technik spedytor, technik usług fryzjerskich
	Zasadnicza Szkoła Zawodowa nr 4	kucharz, mechanik pojazdów samochodowych, elektromechanik pojazdów samochodowych, fryzjer
ZSP nr 5	Technikum Ekonomiczno-Handlowe	technik ekonomista, technik handlowiec, technik logistyki, technik organizacji reklamy fototechnik
ZSP nr 6	Technikum Menedżersko-Uslugowe	technik technologii odzieży, technik hotelarstwa, technik poligraf, technik cyfrowych procesów graficznych

W szkołach ponadgimnazjalnych działają trzy Szkolne Ośrodki Kariery, tzw. SZOK-i, obsługiwane przez trzech doradców zawodowych: w Zespole Szkół Ponadgimnazjalnych nr 1, Zespole Szkół Ponadgimnazjalnych nr 5 oraz w IV Liceum Ogólnokształcącym. Poza prowadzoną działalnością w zakresie poradnictwa zawodowego organizowane były zajęcia z uczniami mające na celu m.in. poznawanie predyspozycji zawodowych, zawodów i ofert edukacyjnych wyższych uczelni. Szkolne Ośrodki Kariery współpracowały m.in. z Mobilnym Centrum Informacji Zawodowej OHP i Centrum Informacji i Planowania Kariery Zawodowej.

Szkoły niepubliczne.

Miasto prowadzi ewidencję szkół i placówek niepublicznych oraz wydaje decyzje administracyjne o nadaniu uprawnień szkoły publicznej. Na terenie miasta w roku 2015 funkcjonowało **67** szkół i placówek niepublicznych, do których uczęszczało **6.667** uczniów:

1. Piotrkowskie Stowarzyszenie im. Edmunda Bojanowskiego:
 - Przedszkole Niepubliczne im. Edmunda Bojanowskiego ul. Wojska Polskiego 27.
2. Zgromadzenie Córek Maryi Wspomożycielki (Siostry Salezjanki):
 - Przedszkole Niepubliczne Sióstr Salezjanek, Al. Armii Krajowej 19.
3. Magdalena Jakubiak
 - Prywatne Przedszkole - Magdalena Jakubiak, ul. Dmowskiego 38d
 - Prywatna Szkoła Podstawowa w Piotrkowie Trybunalskim, ul. Dmowskiego 38d.
 - Prywatne Gimnazjum – Magdalena Jakubiak, ul. Dmowskiego 38d
4. Zgromadzenie Sióstr Służebniczek Niepokalanego Poczęcia Najświętszej Maryi Panny
 - Przedszkole Niepubliczne im. Jana Pawła II, ul. Wojska Polskiego 36.
5. Edyta Bąkowicz:
 - Prywatne Przedszkole Montessori VILLA BAMBINI, ul. Jagiellońska 24.
6. Kamila Okulińska-Bąkowicz, Centrum Nauki i Biznesu:
 - Prywatne Przedszkole Montessori VILLA BAMBINI BIS, ul. Pijarska 7,
 - Prywatna Szkoła Podstawowa Nr 1, ul. Owocowa 12.
7. Grażyna Nowak:
 - Prywatne Przedszkole JACEK I AGATKA w Piotrkowie Trybunalskim, ul. Parkowa 38.
8. Urszula Iwańska
 - Prywatne Przedszkole OKRUSZEK, ul. Podmiejska 17/19.
9. Parafia Rzymskokatolicka Najświętszego Serca Jezusowego:
 - Katolicka Szkoła Podstawowa, Al. Armii Krajowej 19,
 - Katolickie Gimnazjum, Al. Armii Krajowej 19.
10. Towarzystwo Oświatowe Ziemi Piotrkowskiej:
 - Szkoła Podstawowa Towarzystwa Oświatowego Ziemi Piotrkowskiej w Piotrkowie Trybunalskim, ul. Stronczyńskiego 1.
11. Stowarzyszenie Przyjaciół Szkół Katolickich:
 - Przedszkole Stowarzyszenia Przyjaciół Szkół Katolickich, ul. Dmowskiego 32,
 - Szkoła Podstawowa Stowarzyszenia Przyjaciół Szkół Katolickich, ul. Wolborska 48.
 - Katolickie Gimnazjum Stowarzyszenia Przyjaciół Szkół Katolickich, ul. Wolborska 48,
 - Katolickie Liceum Ogólnokształcące Stowarzyszenia Przyjaciół Szkół Katolickich, ul. Wolborska 48.

12. Marika Jaros:

- Elitarna Szkoła Służb Ochrony i Biznesu COBRA, Al. Kopernika 1.

13. Lokalne Centrum Edukacji „OMEGA” Łoboda – Tamborowska Sp. z o.o. ul. Warszawska 28/15a Kielce:

- Policealna Szkoła Farmaceutyczna OMEGA, Al. Kopernika 1

14. TEB Edukacja sp. z o.o. w Poznaniu al. Niepodległości 2 Oddział w Piotrkowie Tryb.::

- Technikum TEB Edukacja, ul. Armii Krajowej 24a
- Policealna Szkoła TEB Edukacja, ul. Armii Krajowej 24a,
- Szkoła Medyczna TEB Edukacja dla Młodzieży, ul. Armii Krajowej 24a,
- Szkoła Medyczna TEB Edukacja dla Dorosłych, ul. Armii Krajowej 24a
- Liceum Ogólnokształcące TEB Edukacja, ul. Armii Krajowej 24a,
- Niepubliczna Policealna Szkoła TEB Edukacja, ul. Armii Krajowej 24a,
- Niepubliczna Placówka Kształcenia Ustawicznego "TEB EDUKACJA", ul. Armii Krajowej 24a.

15. GABOR Sp. z o.o. Sp. k.:

- Zaoczne Liceum Ogólnokształcące dla Dorosłych, Al. 3-go Maja 36/38,
- Zaoczne Technikum dla Dorosłych, Al. 3-go Maja 36/38,
- Zaoczne Technikum Uzupełniające dla Dorosłych, Al. 3-go Maja 36/38,
- Policealna Szkoła Zawodowa, Al. 3-go Maja 36/38.
- Ośrodek Kształcenia Ustawicznego, Al. 3-go Maja 36/38.

16. Fundacja Rozwoju Zasobów Ludzkich:

- Policealna Szkoła Zawodowa, ul. Słowackiego 67.

17. Zakład Doskonalenia Zawodowego w Łodzi, ul. Łąkowa 4:

- Zasadnicza Szkoła Wielozawodowa Zakładu Doskonalenia Zawodowego w Łodzi z siedzibą w Piotrkowie Trybunalskim, ul. Pawlikowskiego 5,
- Gimnazjum Zakładu Doskonalenia Zawodowego w Łodzi, z siedzibą w Piotrkowie Trybunalskim, ul. Pawlikowskiego 5,
- Zaoczne Liceum Ogólnokształcące dla Dorosłych, ul. Pawlikowskiego 5,
- Zaoczne Technikum dla Dorosłych, ul. Pawlikowskiego 5,
- Zaoczne Uzupełniające Technikum dla Dorosłych, ul. Pawlikowskiego 5,
- Zaoczna Policealna Szkoła Zawodowa dla Dorosłych, ul. Pawlikowskiego 5,
- Ośrodek Kształcenia Zawodowego, ul. Pawlikowskiego 5.

18. Edyta Bąkowicz, Michał Bąkowicz, Błażej Giez:

- Zaoczne Liceum Ogólnokształcące dla Dorosłych, ul. Owocowa 12,
- Zaoczne Technikum Uzupełniające dla Dorosłych, ul. Owocowa 12,

- Zaoczne Technikum Zawodowe dla Dorosłych, ul. Owocowa 12,
 - Zaoczna Policealna Szkoła Zawodowa, ul. Owocowa 12,
 - Medyczna Szkoła Policealna, ul. Owocowa 12.
19. Jolanta Grzesiuk, Dorota Rogozińska, Iwona Poteralska:
- Zaoczna Policealna Szkoła Zawodowa, ul. Armii Krajowej 17
 - Zaoczne Liceum Ogólnokształcące, ul. Armii Krajowej 17.
 - Akademia Kształcenia Zawodowego LOGOS, ul. Armii Krajowej 17.
20. Ireneusz Koch:
- Niepubliczne Przedszkole SZKRAB, ul. Niecała 19,
 - Liceum Ogólnokształcące dla Dorosłych, ul. Próchnika 8/12,
 - Uzupełniające Liceum Ogólnokształcące, ul. Próchnika 8/12,
 - Szkoła Policealna dla Dorosłych, ul. Próchnika 8/12.
21. Piotrkowska Fundacja im. A.F. Modrzewskiego, ul. Słowackiego 7/9:
- Zaoczne Liceum Ogólnokształcące, ul. Słowackiego 7/9,
 - Policealna Szkoła Zawodowa, ul. Słowackiego 7/9.
22. Katarzyna Nurkowska Kolonia Bujnice 2e, 97-350 Gorzkowice:
- Zaoczne Liceum Ogólnokształcące dla Dorosłych ARKAN, ul. Grota-Roweckiego 4,
 - Uzupełniające Technikum dla Dorosłych ARKAN, ul. Grota-Roweckiego 4,
 - Szkoła Policealna dla Dorosłych ARKAN, ul. Grota-Roweckiego 4.
23. Stowarzyszenie Przyjaciół Dzieci i Młodzieży Niepełnosprawnej SZANSA, ul. Wysoka 21:
- Centrum Edukacyjno - Rehabilitacyjne SZANSA, ul. Wysoka 21,
 - Niepubliczne Specjalne Przedszkole dla Dzieci Niepełnosprawnych SŁONECZKO, ul. Wysoka 21.
24. Ewa Wolnik-Przybylska ul. Kościelna 2 m. 16:
- Zaoczne Gimnazjum dla Dorosłych A-Z, ul. Skłodowskiej-Curie 12,
 - Zaoczne Liceum Ogólnokształcące dla Dorosłych A-Z, ul. Skłodowskiej-Curie 12,
 - Zaoczne Uzupełniające Liceum Ogólnokształcące dla Dorosłych A-Z, ul. Skłodowskiej-Curie 12,
25. Rafał Kosmulski, ul. Jarzębinowa 11,
- Przedszkole Niepubliczne AKADEMIA MALUCHA, ul. Belzacka 29.
26. Rektorat Kościoła Akademickiego Panien Dominikanek p.w. Matki Bożej Śnieżnej w Piotrkowie Trybunalskim, ul. Rycerska 3,
- Katolickie Niepubliczne Przedszkole Sióstr Dominikanek w Piotrkowie Trybunalskim ul. Stronczyńskiego 1, 97-300 Piotrków Trybunalski,

- Katolicka Szkoła Podstawowa Sióstr Dominikanek im. bł. s. Julii Rodzińskiej, w Piotrkowie Trybunalskim ul. Stronczyńskiego 1, 97-300 Piotrków Trybunalski.
27. Piotrkowskie Centrum Zdrowia Sp. z o.o., ul. Dmowskiego 38:
- Przedszkole Niepubliczne AKADEMIA MALUCHA 2, ul. Dmowskiego 38,
 - Przedszkole Specjalne Piotrkowskiego Centrum Zdrowia, ul. Dmowskiego 38,
 - Krajowe Centrum Edukacji w Piotrkowie Trybunalskim, ul. Grota-Roweckiego 4.
28. Marzena Chmielewska, Trzepnica 7, 97-352 Łęki Szlacheckie:
- Zaoczne Liceum Ogólnokształcące dla Dorosłych w Piotrkowie Trybunalskim ul. Dmowskiego 38,
 - Zaoczna Policealna Szkoła Zawodowa dla Dorosłych w Piotrkowie Trybunalskim, ul. Dmowskiego 38.
29. Arkadiusz Mielczarek, Bogdanów Kolonia 33, 97-371 Wola Krzysztoporska:
- Liceum Ogólnokształcące dla Dorosłych ARKO w Piotrkowie Trybunalskim, ul. Wojska Polskiego 37.
30. Centrum Nauki i Biznesu „Żak” Sp. z o.o., 90-361 Łódź:
- Policealna Szkoła Centrum Nauki i Biznesu „Żak” w Piotrkowie Trybunalskim, Al. Mikołaja Kopernika 1,
31. Dariusz Gawron, Olendry 4a, 97-306 Grabica:
- I Liceum Ogólnokształcące dla Dorosłych w Piotrkowie Trybunalskim, ul. J. Dąbrowskiego 16,
 - I Szkoła Policealna dla Dorosłych w Piotrkowie Trybunalskim, ul. J. Dąbrowskiego 16,
32. Andrzej Kantorski, ul. Juliusza Słowackiego 199, 97-300 Piotrków Trybunalski:
- Ośrodek Kształcenia i Doskonalenia Zawodowego Przedsiębiorstwa Usługowego "ROKA" Zakładu Pracy Chronionej, ul. Polna 14.
33. MUSI Sp. z o.o., ul. Topolowa 45, 97-300 Piotrków Trybunalski:
- Ośrodek Kursowy przy MUSI Sp. z o.o., ul. Topolowa 45.
34. Parafia Rzymskokatolicka p.w. św. Jakuba "FARA", ul. Krakowskie Przedmieście 2:
- Centrum Kształcenia Liturgicznego, ul. Krakowskie Przedmieście 2.
35. Michał Wojakowski, ul. Sądziezka 3:
- Niepubliczna Poradnia Psychologiczno-Pedagogiczna "Tęczowa", ul. Polna 13/13A.
36. Cosinus Sp. z o. o., ul. Łucka 13, 00-842 Warszawa:
- Prywatne Policealne Studium "COSINUS" w Piotrkowie Trybunalskim, ul. Dmowskiego 38,
 - Zaoczne Uzupełniające Liceum Ogólnokształcące "COSINUS" w Piotrkowie Trybunalskim, ul. Dmowskiego 38.
 - Zaoczne Liceum Ogólnokształcące "COSINUS" w Piotrkowie Tryb., ul. Dmowskiego 38.
 - Zaoczna Policealna Szkoła "COSINUS" w Piotrkowie Trybunalskim, ul. Dmowskiego 38.

37. Fundacja Rozwoju Zasobów Ludzkich, ul. Juliusza Słowackiego 67:

- Policealna Szkoła Zawodowa, ul. Słowackiego 67.

38. Instytut Postępowania Twórczego Sp. z o.o., ul. Senatorska 14/16, Łódź:

- Jednoroczna Policealna Szkoła Edukacji Innowacyjnej w Piotrkowie Trybunalskim
ul. Leonarda 12/14.

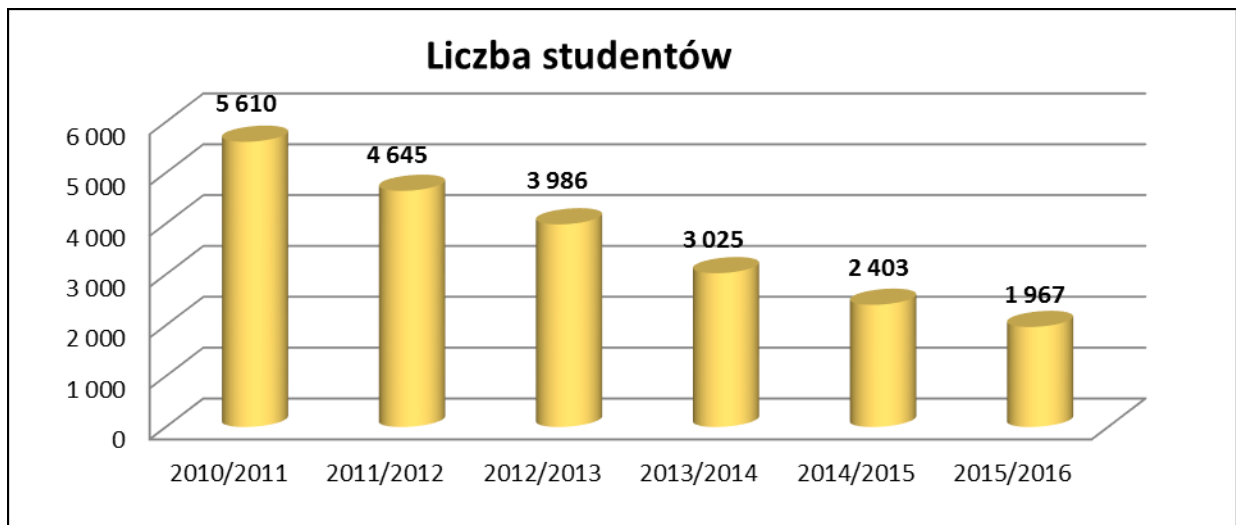
39. Centrum Edukacji Dorosłych ALFA Marcin Kwiatkowski, ul. Hallera 35/2, 80-426 Gdańsk:

- Szkoła Policealna w Piotrkowie Trybunalskim, Al. Mikołaja Kopernika 1.

SZKOŁY WYŻSZE

Ogółem w Piotrkowie Trybunalskim w uczelniach wyższych, w roku akademickim 2015/2016 kształci się 1.967 osób (bez studiów podyplomowych). W porównaniu z rokiem ubiegłym nastąpił spadek liczby studentów o 436 osób.

Wykres 15: Liczba studentów w Piotrkowie Trybunalskim



UNIwersytet JANA KOCHANOWSKIEGO W KIELCACH FILIA W PIOTRKOWIE TRYBUNALSKIM

Liczba studentów na dzień 20.01.2016r. wyniosła 1.437 osób.

WYDZIAŁ FILOLOGICZNO-HISTORYCZNY

Tabela 70: Wykaz kierunków i specjalności w Wydziale Filologiczno-Historycznym

Lp.	Kierunek studiów	Specjalność
	Filologia polska	Filologia polska z dziennikarstwem Filologia polska z logopedią (nauczycielska)
2.	Historia	Archiwistyka Historia wojskowości E-samorząd Nauczycielska Humanistyka cyfrowa Wojskowość i bezpieczeństwo państwa Regionalistyka stosowana Zarządzanie informacją i dokumentacją
3.	Stosunki międzynarodowe	Dyplomacja europejska Międzynarodowe stosunki ekonomiczne Bezpieczeństwo i porządek publiczny Logistyka międzynarodowa Integracja środkowoeuropejska
4.	Filologia	Filologia angielska z nauczaniem języka angielskiego Filologia angielska z elementami translatoryki i języka biznesu

Liczba studentów na Wydziale Filologiczno-Historycznym ogółem: 310 (stan na dzień 20 stycznia 2016 roku), w tym na studiach stacjonarnych 304 (w tym 6 studentów z Turcji w ramach programu Erasmus+) i na studiach niestacjonarnych 6.

Liczba pracowników naukowo-dydaktycznych Wydziału Filologiczno-Historycznego - 43 (na dzień 20 stycznia 2016 roku)

Szczegółowe informacje znajdują się na stronie internetowej Wydziału Filologiczno-Historycznego www.wfh.unipt.pl oraz na stronie Filii www.unipt.pl

WYDZIAŁ NAUK SPOŁECZNYCH

Tabela 71: Wykaz kierunków i specjalności na Wydziale Nauk Społecznych

Lp.	Kierunek studiów	Specjalności
1.	Pedagogika	- pedagogika resocjalizacyjna z profilaktyką uzależnień - pedagogika opiekuńczo-wychowawcza - pedagogika wczesnoszkolna i przedszkolna - pedagogika zdrowia i wychowania fizycznego - pedagogika terapeutyczna z gimnastyką korekcyjno-kompensacyjną - doradztwo zawodowe i personalne
2.	Ekonomia	- procesy innowacyjne w gospodarce rynkowej - ubezpieczenia
3.	Zarządzanie	- zarządzanie w administracji publicznej - zarządzanie i finanse w przedsiębiorstwie
4.	Bezpieczeństwo narodowe	- zarządzanie kryzysowe - bezpieczeństwo publiczne

Tabela 72: Liczba studentów na Wydziale Nauk Społecznych

kierunek	Studia stacjonarne	Studia niestacjonarne	razem
Pedagogika 1 ^o	188	81	269
Pedagogika 2 ^o	155	100	255
Ekonomia 1 ^o	87	-	87
Zarządzanie 1 ^o	75	97	172
Bezpieczeństwo narodowe 1 ^o	176	87	263
Bezpieczeństwo narodowe 2 ^o	49	32	81
OGÓŁEM	730	397	1.127

Liczba pracowników naukowych na Wydziale Nauk Społecznych – 67 osób.

Szczegółowe informacje na stronie internetowej www.unipt.pl

WYŻSZA SZKOŁA HANDLOWA W PIOTRKOWIE TRYBUNALSKIM

Studia pierwszego stopnia

KIERUNEK ADMINISTRACJA

Specjalności:

1. E-administracja i cyfryzacja
2. Administracja skarbowa i finanse publiczne
3. Administracja samorządowa i rozwoju regionalnego
4. Administracja i obrót nieruchomościami
5. Kadry, płace i ubezpieczenia społeczne
6. Administracja zdrowiem publicznym

7. Administracja publiczna
8. Administracja służb porządku publicznego
9. Administracja europejska
10. Administracja wymiaru sprawiedliwości i prokuratury
11. Administrowanie odpadami i recyklingiem

KIERUNEK STOSUNKI MIĘDZYNARODOWE

Specjalności:

1. Logistyka magazynowa i międzynarodowa
2. Turystyka międzynarodowa
3. Handel zagraniczny
4. Rachunkowość i finanse międzynarodowe
5. Fundusze i projekty unijne
6. Zarządzanie firmą europejską
7. Dyplomacja regionalna i samorządowa
8. Media i komunikowanie
9. Studia europejskie z elementami współczesnej dyplomacji
10. Obsługa ruchu granicznego

KIERUNEK BEZPIECZEŃSTWO WEWNĘTRZNE

Specjalności:

1. Bezpieczeństwo w cyberprzestrzeni
2. Bezpieczeństwo ekonomiczne
3. Zarządzanie w sytuacjach kryzysowych
4. Służby specjalne i policyjne
5. Bezpieczeństwo placówek dyplomatycznych i konsularnych
6. Bezpieczeństwo i higiena pracy
7. Przeciwdziałanie przestępczości zorganizowanej i terroryzmowi
8. Bezpieczeństwo misji zagranicznych
9. Zarządzanie państwem i obronnością
10. Bezpieczeństwo w transporcie i turystyce
11. Detektywistyka i ochrona osób i mienia
12. Bezpieczeństwo porządku publicznego
13. Pożarnictwo

KIERUNEK PRAWO W BIZNESIE

Specjalności:

1. Prawo i ekonomia dla małych i średnich przedsiębiorstw
2. Zabezpieczenia i windykacja w działalności gospodarczej
3. Prawo pracy i ubezpieczeń społecznych
4. Prawo gospodarcze
5. Prawo papierów wartościowych
6. Prawo zamówień publicznych
7. Prawo Rosji i Ukrainy
8. Prawo własności intelektualnej
9. Prawo korporacji
10. Prawo Unii Europejskiej

KIERUNEK PSYCHOLOGIA

Specjalności:

1. Psychologia w edukacji i wychowaniu
2. Psychologia w biznesie
3. Psychologia wspomaganie rozwoju
4. Psychologia społeczna
5. Psychologia kliniczna
6. Psychologia sądowa i penitencjarna
7. Psychologia pracy, organizacji i zarządzania

KIERUNEK EKONOMIA

Specjalności:

1. Przedsiębiorczość aorystyczne rozwój własnego przedsiębiorstwa
2. Doradztwo finansowe
3. Ekonomia przedsiębiorstwa
4. E-biznes

Studia drugiego stopnia

KIERUNEK STOSUNKI MIĘDZYNARODOWE

Specjalności:

1. Dyplomacja i polityka międzynarodowa

2. Gospodarka światowa
3. Protokół dyplomatyczny
4. Administracja w organizacjach międzynarodowych
5. Europejska administracja publiczna
6. Administracja europejska i polityka regionalna
7. Międzynarodowe stosunki polityczne i gospodarcze
8. Administracja gospodarcza w krajach UE, Rosji, Chinach

Tabela 73: Liczba studentów na poszczególnych kierunkach w Wyższej Szkole Handlowej

Kierunek	Liczba studentów	
	2014/2015	2015/2016
Administracja	168	56
Bezpieczeństwo Wewnętrzne	174	66
Stosunki Międzynarodowe (studia drugiego stopnia)	42	113
Ogółem	384	235

Liczba pracowników naukowych – 39 osoby.

W roku akademickim 2015/2016 zostały uruchomione następujące studia podyplomowe:

1. Bezpieczeństwa i Higieny Pracy,
2. Zarządzania Zasobami Ludzkimi - Kadr, Płac i Ubezpieczeń Społecznych,
3. Administracji Publicznej,
4. Rachunkowości i Podatków,
5. Mediatora i Kuratora Sądowego,
6. Finansów i Bankowości,
7. Języka Angielskiego w Edukacji Wczesnoszkolnej i Przedszkolnej,
8. Przygotowania Pedagogicznego.

Szczegółowe informacje na stronie internetowej www.wsh.net.pl

WYŻSZA SZKOŁA PLANOWANIA STRATEGICZNEGO - WYDZIAŁ ZDROWIA I NAUK SPOŁECZNYCH

Wyższa Szkoła Planowania Strategicznego Wydział Zdrowia i Nauk Społecznych w Piotrkowie Trybunalskim prowadzi kształcenie na kierunkach: pielęgniarstwo, studia I stopnia, stacjonarne oraz pielęgniarstwo, studia pomostowe, niestacjonarne.

Liczba studentów 123 osoby w tym:

- Pielęgniarstwo stacjonarne: 123 osoby

- Ratownictwo medyczne niestacjonarne: 23 osoby
- Ratownictwo medyczne stacjonarne: 39 osób

WYŻSZA SZKOŁA STOSUNKÓW MIĘDZYNARODOWYCH I AMERYKANISTYKI

W ramach Wyższej Szkoły Stosunków Międzynarodowych i Amerykanistyki prowadzone są zarówno studia licencjackie jak i magisterskie o specjalnościach: doradztwo personalne i zarządzanie personelem, administracja rządowa i samorządowa, bezpieczeństwo narodowe i międzynarodowe, dziennikarstwo i wiele innych. **Liczba studentów 90 osób.**

Od 2007 r. w Domu Nauczyciela, ul. Sienkiewicza 16 działa punkt konsultacyjno- rekrutacyjny WSSMiA oraz WSKPiSM, którego zadaniem jest prowadzenie rekrutacji na studia. Corocznie rekrutuje on do warszawskiej siedziby Uczelni kilkudziesięcioosobowe grupy osób zainteresowanych podjęciem studiów. Szczegółowe informacje na stronie internetowej uczelni: www.wssmia.edu.pl oraz na stronie: www.wskpism.edu.pl

WYŻSZA SZKOŁA KOMUNIKOWANIA, POLITOLOGII I STOSUNKÓW MIĘDZYNARODOWYCH

W ramach Wyższej Szkoły Komunikowania, Politologii i Stosunków Międzynarodowych prowadzone są studia licencjackie na kierunku Pedagogika o specjalności: pedagogika resocjalizacyjna, pedagogika opiekuńczo-wychowawcza. **Liczba studentów 20 osób.**

W roku akademickim 2015/2016 Instytut Studiów Podyplomowych WSKPiSM w Warszawie przy współpracy ZNP w Piotrkowie przygotował ofertę studiów podyplomowych obejmującą m.in.: Przygotowanie Pedagogiczne, Terapię Pedagogiczną, Oligofrenopedagogikę, Socjoterapię, Logopedię, Edukację Wczesnoszkolną i Przedszkolną, Edukację dla Bezpieczeństwa, Zarządzanie w Oświacie, Zarządzanie Bezpieczeństwem i Higieną Pracy, Bibliotekoznawstwo i Informacja Naukowa, Pedagogika Resocjalizacyjna, Pedagogika Opiekuńczo – Wychowawcza, Wczesne Wspomaganie Rozwoju, Autyzm, Higiena i Epidemiologia w Profilaktyce Zdrowia. Dołączyły też nowe kierunki: Administracja Publiczna, E-administracja, Kontrola Zarządcza, Samorząd Terytorialny, Bezpieczeństwo Narodowe i Zarządzanie Kryzysowe, Logistyka, Rewalidacja, Tyflopädagogika, Surdopedagogika oraz szereg kierunków uprawniających do nauczania konkretnego przedmiotu w szkołach, takich jak: Przyroda, Historia, Plastyka itp.

Dzięki współpracy z ZNP uczelnia gwarantuje studentom realizację zajęć dydaktycznych w Domu Nauczyciela przy ul. Sienkiewicza 16 bez konieczności dojazdu na zajęcia do Warszawy. **Liczba studentów 150 osób.**

Szczegółowe informacje są na stronie internetowej uczelni: www.wskpism.edu.pl, www.podyplomowe.info

WOJEWÓDZKI OŚRODEK DOSKONALENIA NAUCZYCIELI

Wojewódzki Ośrodek Doskonalenia Nauczycieli jest placówką oświatową, oferującą doskonalenie zawodowe dla nauczycieli i kadry kierowniczej, pracowników samorządowych i innych osób.

Tabela 74: Formy kształcenia oraz liczba uczestników

Lp.	Nazwa formy	Ilość form	Ilość uczestników
1.	Kursy	102	1.457
2.	Warsztaty metodyczne	149	1.786
3.	Szkolenia rad pedagogicznych	139	3.155
4.	Seminaria	135	1.947
5.	Konferencje	155	3.078
6.	Konsultacje i inne formy	74	247
	Razem:	754	11.670

II.7 BUDŻET MIASTA

Budżet w 2015 roku wynosił:

DOCHODY – 371.129.492,50 zł

dochody majątkowe – 23.536.059,19 zł

dochody bieżące – 347.593.433,31 zł

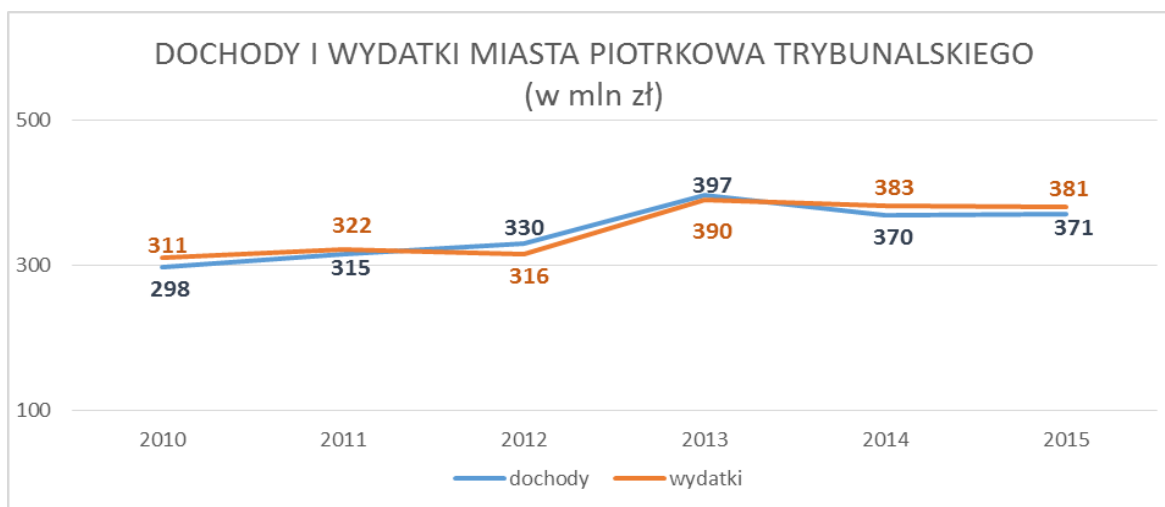
WYDATKI – 380.608.181,03 zł

wydatki majątkowe – 72.023.886,92 zł

wydatki bieżące – 308.584.294,11 zł

Wykonanie dochodów za 2015 rok wyniosło 371.129.492,50 zł, co stanowi 99,19 % planu, natomiast wykonanie wydatków wyniosło 380.608.181,03 zł, co stanowi 97,27 % planu.

Wykres 16: Dochody i wydatki miasta



II.7.1 STRUKTURA DOCHODÓW BUDŻETOWYCH

Tabela 75: WYKONANIE DOCHODÓW

TREŚĆ	Budżet wg uchwały	Budżet po zmianach	Wykonanie	% wykonania	Struktura
DOCHODY OGÓŁEM	377 538 287,50	374 153 893,14	371 129 492,50	99,19	100,00
<i>dochody majątkowe</i>	<i>46 316 203,35</i>	<i>25 400 341,23</i>	<i>23 536 059,19</i>	<i>92,66</i>	<i>6,34</i>
<i>dochody bieżące</i>	<i>331 222 084,15</i>	<i>348 753 551,91</i>	<i>347 593 433,31</i>	<i>99,67</i>	<i>93,66</i>
DOCHODY DOTYCZĄCE ZADAŃ GMINY					
DOCHODY OGÓŁEM	279 771 542,69	267 889 408,51	264 885 275,75	98,88	100,00
A.I Dochody własne (1+2+3+4+5)	164 425 752,30	165 153 822,00	163 620 309,11	99,07	61,77
1. Dochody podatkowe, opłaty lokalne i pozostałe	64 897 394,30	59 985 909,46	59 122 460,11	98,56	22,32
2. Dochody z majątku gminy	17 691 100,00	21 039 497,00	20 255 608,85	96,27	7,65
3. Udziały w podatkach stanowiących dochody budżetu państwa	64 605 865,00	64 605 865,00	64 696 760,65	100,14	24,42
4. Dochody jednostek budżetowych	17 210 695,00	19 502 141,54	19 341 509,89	99,18	7,30
5. Dochody z realizacji zadań z zakresu administracji rządowej	20 698,00	20 409,00	203 969,61	999,41	0,08
A.II Subwencja ogólna w tym:	43 935 002,00	44 431 036,00	44 431 036,00	100,00	16,77
część oświatowa	41 256 385,00	41 752 419,00	41 752 419,00	100,00	15,76
część równoważąca	2 678 617,00	2 678 617,00	2 678 617,00	100,00	1,01
A.III Dotacje celowe (1+2+3)	32 696 113,45	43 694 367,61	42 953 379,55	98,30	16,22
1. Dotacje na zadania własne gminy	11 834 890,45	19 139 870,83	18 493 564,23	99,61	9,21
2. Dotacje na zadania zlecone gminy	20 853 623,00	24 478 896,78	24 383 946,20	100,36	0,05
3. Dotacje na zadania powierzone gminie	7 600,00	75 600,00	75 869,12	100,36	0,03
A.IV Środki pochodzące z budżetu UE	38 714 674,94	14 610 182,90	13 880 551,09	95,01	5,24
DOCHODY DOTYCZĄCE ZADAŃ POWIATU					
DOCHODY OGÓŁEM	97 766 744,81	106 264 484,63	106 244 216,75	99,98	100,00
B.I Dochody własne (1+2+3+4+5)	25 331 455,00	26 205 277,42	26 286 273,97	100,31	24,74
1. Dochody podatkowe, opłaty lokalne i pozostałe	1 457 000,00	1 447 000,00	1 516 484,75	104,80	1,43
2. Dochody z majątku powiatu	76 217,00	192 725,00	192 941,31	100,11	0,18
3. Udziały w podatkach stanowiących dochody budżetu państwa	17 404 710,00	17 404 710,00	17 427 256,41	100,13	16,40
4. Dochody jednostek budżetowych	5 351 335,00	5 567 915,26	5 500 524,99	98,79	5,18
5. Dochody z realizacji zadań z zakresu administracji rządowej	1 042 193,00	1 592 927,16	1 649 066,51	103,52	1,55
B.II Subwencja ogólna w tym:	62 361 225,00	65 411 046,00	65 411 046,00	100,00	61,57
część oświatowa	57 766 236,00	60 805 564,00	60 805 564,00	100,00	57,23
część uzupełniająca	0,00	10 272,00	10 272,00	100,00	0,01
część równoważąca	4 594 989,00	4 595 210,00	4 595 210,00	100,00	4,33
B.III Dotacje celowe (1+2+3)	10 028 158,00	14 563 789,33	14 462 395,76	99,30	13,61
1. Dotacje na zadania własne powiatu	386 767,00	546 229,00	545 791,53	99,92	0,51
2. Dotacje na zadania bieżące z zakresu administracji rządowej wykonywane przez powiat	8 582 071,00	11 196 553,00	11 189 508,40	99,94	10,53
3. Dotacje na zadania powierzone	1 059 320,00	2 821 007,33	2 727 095,83	96,67	2,57
A.IV Środki pochodzące z budżetu UE	45 906,81	84 371,88	84 501,02	100,15	0,08

II.7.2 STRUKTURA WYDATKÓW BUDŻETOWYCH

Tabela 76: WYKONANIE WYDATKÓW

TREŚĆ	Budżet wg uchwały	Budżet po zmianach	Wykonanie	% wykonania	Struktura
WYDATKI OGÓŁEM	401 222 987,01	391 271 862,35	380 608 181,03	97,27	100,00
INWESTYCJE	98 565 368,76	75 519 679,96	72 023 886,92	95,37	100,00
WYDATKI DOTYCZĄCE ZADAŃ GMINY					
WYDATKI OGÓŁEM	301 435 113,81	288 922 386,15	279 793 549,20	96,84	100,00
INWESTYCJE	89 262 123,26	67 680 733,53	64 620 106,91	95,48	100,00
Rolnictwo i łowiectwo	11 000,00	31 004,78	28 762,78	92,77	0,01
Transport i łączność	19 812 008,80	19 853 238,47	19 166 505,10	96,54	6,85
wydatki majątkowe	7 052 252,80	5 558 956,97	5 159 968,48	92,82	7,99
Turystyka	99 774,00	93 440,00	92 533,78	99,03	0,03
Gospodarka mieszkaniowa	14 270 690,00	12 830 663,41	12 018 555,07	93,67	4,30
wydatki majątkowe	4 635 000,00	4 200 440,00	3 940 574,35	93,81	6,10
Działalność usługowa	1 892 240,00	1 768 950,00	1 740 871,40	98,41	0,62
wydatki majątkowe	12 000,00	15 000,00	14 982,57	99,88	0,02
Administracja publiczna	23 645 923,22	23 415 372,48	21 971 991,43	93,84	7,85
wydatki majątkowe	3 610 070,00	4 573 220,00	4 251 605,47	92,97	6,58
Urzędy naczelnych organów władzy państwowej	13 064,00	443 540,00	434 615,54	97,99	0,16
Bezpieczeństwo publiczne i ochr.przeciwpożarowa	2 925 985,00	2 915 355,00	2 834 567,30	97,23	1,01
wydatki majątkowe	180 000,00	190 207,70	187 961,31	98,82	0,29
Obsługa długu publicznego	4 005 000,00	1 743 000,00	1 683 649,65	96,59	0,60
Różne rozliczenia	5 274 655,30	1 504 796,36	149 743,04	9,95	0,05
wydatki majątkowe	1 552 320,30	184 232,97	0,00	0,00	0,00
Oświata i wychowanie	76 850 206,82	81 980 101,46	81 679 861,41	99,63	29,19
wydatki majątkowe	1 965 000,00	2 936 628,32	2 906 425,77	98,97	4,50
Ochrona zdrowia	1 521 457,00	1 396 143,00	1 302 933,37	93,32	0,47
Pomoc społeczna	48 933 793,71	56 036 580,73	54 981 195,39	98,12	19,65
wydatki majątkowe	843 200,00	1 278 217,65	1 275 446,26	99,78	1,97
Pozostałe zadania w zakresie polityki społecznej	1 428 939,00	1 437 326,00	1 424 126,66	99,08	0,51
Edukacyjna opieka wychowawcza	2 125 388,00	3 740 434,00	3 505 042,07	93,71	1,25
Gospodarka komunalna i ochrona środowiska	78 184 584,96	58 578 494,41	56 726 247,11	96,84	20,27
wydatki majątkowe	62 617 880,16	41 270 335,88	40 007 390,57	96,94	61,91
Kultura i ochrona dziedzictwa narodowego	6 728 557,00	7 553 928,01	6 897 338,26	91,31	2,47
wydatki majątkowe	3 368 400,00	4 194 916,00	3 604 095,53	85,92	5,58
Kultura fizyczna i sport	13 711 847,00	13 600 018,04	13 155 009,84	96,73	4,70
wydatki majątkowe	3 426 000,00	3 278 578,04	3 271 656,60	99,79	5,06

WYDATKI DOTYCZĄCE ZADAŃ POWIATU					
WYDATKI OGÓŁEM	99 787 873,20	102 349 476,20	100 814 631,83	98,50	100,00
INWESTYCJE	9 303 245,50	7 838 946,43	7 403 780,01	94,45	100,00
Rolnictwo i łowiectwo	0,00	0,00	0,00	0,00	0,00
Leśnictwo	1 520,00	1 520,00	1 517,00	99,80	0,00
Transport i łączność	15 010 838,00	9 542 488,93	8 667 044,11	90,83	8,60
wydatki majątkowe	9 060 156,00	5 610 448,93	5 345 756,63	95,28	72,20
Gospodarka mieszkaniowa	134 190,00	2 152 178,00	2 141 605,63	99,51	2,12
Działalność usługowa	989 870,00	896 833,00	856 415,50	95,49	0,85
wydatki majątkowe	0,00	59 040,00	59 040,00	0,00	0,80
Administracja publiczna	1 384 600,00	2 852 958,00	2 847 787,90	99,82	2,82
Bezpieczeństwo publiczne i ochr.przeciwpożarowa	7 791 950,00	9 928 004,00	9 835 319,90	99,07	9,76
wydatki majątkowe	20 000,00	1 896 639,00	1 806 597,57	95,25	24,40
Różne rozliczenia	0,00	201 327,00	201 327,00	0,00	5,59
Oświata i wychowanie	48 699 863,70	50 790 506,45	50 649 120,72	99,72	50,24
wydatki majątkowe	50 000,00	98 229,00	74 335,23	75,68	1,00
Ochrona zdrowia	97 700,00	182 889,00	175 353,81	95,88	0,17
Pomoc społeczna	12 405 827,00	12 174 822,47	12 038 514,69	98,88	11,94
Pozostałe zadania w zakresie polityki społecznej	2 302 162,00	2 426 630,00	2 318 917,99	95,56	2,30
Edukacyjna opieka wychowawcza	6 318 053,00	6 445 759,88	6 392 061,44	99,17	6,34
Gospodarka komunalna i ochrona środowiska	640 410,00	584 298,53	581 100,99	99,45	0,58
Kultura i ochrona dziedzictwa narodowego	4 010 889,50	4 169 260,94	4 108 545,15	98,54	4,08
wydatki majątkowe	173 089,50	174 589,50	118 050,58	0,00	1,59

MIENIE KOMUNALNE

Mienie komunalne stanowiące majątek Miasta zostało podzielone na 11 grup rodzajowych. Dane zamieszczone w tabeli zawierają informację o składnikach majątkowych według przedstawionych grup środków trwałych w wartości brutto, tj. wartości początkowej.

Tabela 77: Informacja o stanie mienia komunalnego na dzień 31.12.2015 roku wg wartości ewidencyjnej brutto

Lp.	Grupa	Gmina	Powiat	Ogółem
1	0 - Grunty	175.333.051,16	2.861.004,40	178.194.055,56
2	I - Budynek	249.637.688,15	40.789.296,62	290.426.984,77
3	II - Budowle	517.642.240,61	2.322.326,16	519.964.566,77
4	III - Kotły, maszyny energetyczne	4.789.716,35	301.317,51	5.091.033,86
5	IV - Maszyny, urządzenia, aparaty	16.279.013,56	1.742.199,45	18.021.213,01
6	V - Maszyny, urządzenia, aparaty specjalne	1.064.933,27	212.763,97	1.277.697,24
7	VI - Urządzenia techniczne	49.337.150,63	1.524.686,37	50.861.837,00
8	VII - Środki transportu	2.708.741,32	497.979,08	3.206.720,40
9	VIII - Narzędzia, przyrządy ruchome, wyposażenie	10.729.115,54	3.426.237,03	14.155.352,57
10	Pozostałe mienie	68.944.314,76	11.948.766,18	80.893.080,94
11	Wartości niematerialne i prawne	9.582.608,81	939.665,84	10.522.274,65
	OGÓŁEM	1.106.048.574,16	66.566.242,61	1.172.614.816,77

Ewidencyjna wartość brutto gminnego mienia komunalnego na dzień 31 grudnia 2015 roku wynosi **1.106.048.574,16** zł, w tym gruntów **175.333.051,16** zł.

Budowle, o wartości **517.642.240,61** zł, są grupą majątku o najwyższej wartości, co stanowi **46,8%** udziału w całości mienia komunalnego gminnego w wartości brutto.

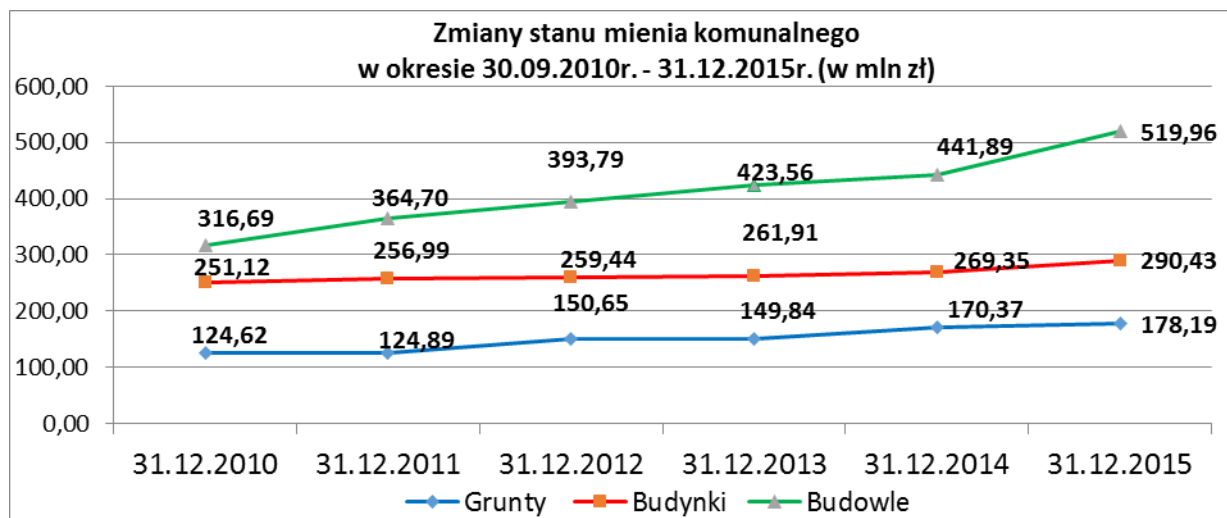
Ewidencyjna wartość brutto powiatowego mienia komunalnego na dzień 31 grudnia 2015 roku wynosi **66.566.242,61** zł, w tym gruntów **2.861.004,40** zł.

Największy udział w powiatowym mieniu komunalnym w wartości brutto stanowią budynki, co daje **61,3%** ogólnej wartości mienia powiatowego.

Na pozostałe mienie Miasta Piotrkowa Trybunalskiego składają się m.in. środki trwałe w budowie i długotrwałe aktywa finansowe:

- środki trwałe w budowie na kwotę **34.046.255,07** zł, w tym środki w budowie współfinansowane ze środków Unii Europejskiej w wysokości **10.334.794,25** zł,
- długotrwałe aktywa finansowe na kwotę **20.992.240,00** zł.

Wykres 17: Zmiany stanu mienia komunalnego i wybranych grup mienia według cen ewidencyjnych brutto w okresie od 31 grudnia 2010 roku do 31 grudnia 2015 roku



W porównaniu ze stanem na dzień 31.12.2014 roku największy przyrost majątku w wartości początkowej brutto przypadł w grupie „budowli” i wyniósł **78.074.205** zł. Jednocześnie należy zauważyć także znaczny wzrost wartości „budynków”, który wyniósł **21.079.006** zł oraz zwiększenie wartości „gruntów” – o **12.751.647** zł.

Tabela 78: Mienie komunalne

	31.12.2010r.	31.12.2011r.	31.12.2012r.	31.12.2013r.	31.12.2014r.	31.12.2015r.
Grunty	124.620.559	124.885.786	150.649.247	149.837.556	170.370.227	178.194.056
Budynki	251.117.146	256.989.143	259.442.878	261.906.819	269.347.979	290.426.985
Budowle	316.691.549	364.702.562	393.789.399	423.560.860	441.890.362	519.964.567

III. GOSPODARKA

III.1 CHARAKTERYSTYKA LOKALNEGO SEKTORA GOSPODARCZEGO

Rys.2: Lokalny sektor gospodarczy



Źródło: Opracowanie własne Biura Planowania Rozwoju Miasta

Piotrków Trybunalski to przede wszystkim nowoczesne usługi logistyczne i dystrybucyjne, przemysł maszynowy, mechaniczny, precyzyjny - obróbki skrawaniem, papierniczy, meblowy, usługi w zakresie zarządzania danymi i korespondencją, branża budowlana i spożywcza.

Największe firmy produkcyjne

PRZEMYSŁ MOTORYZACYJNY: Haering Polska Sp. z o.o., Cooper Standard Automotive Piotrków Sp. z o.o., Plasimet Sp.j.

PRZEMYSŁ MASZYNOWO-GÓRNICZY I ODLEWNIE: FAMUR S.A. Systemy Transportowe Pioma, Zamet Industry S.A.

PRZEMYSŁ SZKLARSKI: Huta Szkła "FENIKS" Sp. z o.o., Huta Szkła "FENIKS 2" Sp. z o.o., powstająca Huta Szkła „Anewal”

PRZEMYSŁ PAPIERNICZY: EMERSON Polska Sp. z o.o., największy w Europie producent papieru komputerowego oraz jeden z czołowych producentów formularzy z nadrukiem. Spółka świadczy również profesjonalne usługi w zakresie zarządzania danymi i korespondencją.

PRZEMYSŁ SPOŻYWCZY: SULIMAR Sp. z o.o. - Browar Cornelius, Browar Jan Olbracht Rzemieślniczy, F H Nowalijka – branża owocowo-warzywna

Inne Firmy o dużym znaczeniu ponadregionalnym:

POLANIK Sp. z o.o. -producent i dostawca wysokiej klasy sprzętu sportowego. Pod marką Polanik powstaje niemal 1000 wyrobów w 14 grupach asortymentowych

MBL Poland Sp. z o.o., REAC Poland Sp. z o.o. - producenci elementów i podzespołów do wózków inwalidzkich.

Atrakcyjność inwestycyjna miasta została zauważona przez światowe koncerny logistyczne.

W mieście i jego najbliższej okolicy zainwestowali:

1. Regionalne Centrum Dystrybucji IKEA - centrum dystrybucyjne obsługujące całą Europę Środkowo-Wschodnią. 47ha powierzchni, prawie 150 tys. m², wysokość magazynów - 22 m i 38 m - miejsce położenia bezpośrednio przy północnej granicy miasta Piotrkowa Trybunalskiego na terenie Gminy Moszczenica, bezpośrednie sąsiedztwo drogi krajowej nr 8 i nr 91, węzeł komunikacyjny autostrady A1 i drogi krajowej nr 8 w odległości ok. 4km.
2. ProLogis Park Piotrków - 30ha powierzchni, ok. 100 tys. m² pod zabudowę, istniejące 4 hale - 20 tys., 48 tys., 19 tys., 10 tys. m² - inwestor PROLOGIS - najemcy Unilever, Carrefour, Vitakraft- szacowane zatrudnienie około 600 osób. Położenie - teren miasta Piotrkowa Trybunalskiego oraz Gminy Wola Krzysztoporska, bezpośrednie sąsiedztwo węzła komunikacyjnego autostrady A1 i drogi krajowej nr 8.
2. ProLogis Park Piotrków II - teren o powierzchni 25 ha, docelowo zaplanowano realizację 3 hal o ogólnej powierzchni zabudowy 86 tys. m², zrealizowano 1. halę o pow. 18 tys. m². Położenie na terenie Gminy Wola Krzysztoporska - 3 km od granicy zachodniej Piotrkowa Trybunalskiego i autostrady A1, bezpośrednie sąsiedztwo drogi krajowa nr 8.
4. Logistic City Piotrków Distribution Center - ponad 100 ha powierzchni, 450.000m² pod zabudowę. Inwestor EMERSON - miejsce położenia teren miasta Piotrkowa Trybunalskiego bezpośrednie sąsiedztwo drogi krajowej nr 8, węzeł komunikacyjny autostrady A1 i drogi krajowej nr 8 w odległości ok. 8km. Dotychczas zrealizowano 4 hale o łącznej pow. 136 tys. m². Najemcy: Colep CCL Polska, największy europejski producent, wytwarzający na zamówienie innych firm, produkty do higieny osobistej, kosmetyki, produkty do pielęgnacji domu oraz produkty medyczne sprzedawane bez recepty; Emerson; sieć sklepów spożywczo-przemysłowych Dino; Logista Polska Sp. z o.o; Schlecker; Game Technologies - producent elektronicznej kostki do gry, grupa handlowa Czerwona Torebka.
5. P3 Park Piotrków - miejsce położenia około 1km od północnych granic miasta Piotrkowa Trybunalskiego na terenie Gminy Grabica, bezpośrednie sąsiedztwo drogi krajowej nr 91, w odległości ok. 1 km od drogi krajowej nr 8 i autostrady A1, obejmującego obszar 122 ha. Docelowo oferować będzie 450.000 mkw. powierzchni użytkowej - moduły o powierzchni od 5.000 mkw. do 100.000 mkw. przystosowane są do działalności dystrybucyjnej oraz do lekkiej produkcji przemysłowej. Oddano do użytku dwa magazyny o ogólnej pow. 75 tys. m². Główni najemcy - Kühne & Nagel, FM Logistic, InPost, Integer Erontrans.
6. Centrum Logistyczne „Kaufland” – 27 ha powierzchni, 120.000m² pod zabudowę, 65 tys. palet. Miejsce położenia około 1km od zachodniej granicy Piotrkowa Trybunalskiego, bezpośrednie sąsiedztwo drogi krajowej nr 8, w odległości ok. 1km węzeł komunikacyjny autostrady A1 z drogą krajową nr 8.

Ilość przedsiębiorców na koniec 2015 roku przedstawia się następująco:

- ilość przedsiębiorców z miejscem zamieszkania Piotrków Trybunalski wpisanych do Centralnej Ewidencji i Informacji o Działalności Gospodarczej (CEIDG), którzy rozpoczęli działalność do końca 2015 roku – **5.591**, co stanowi 98,9% ilości przedsiębiorców wpisanych do końca roku 2014,
- ilość przedsiębiorców wpisanych do Centralnej Ewidencji i Informacji o Działalności Gospodarczej (CEIDG), którzy rozpoczęli działalność w 2015 roku – **497**,
- ilość przedsiębiorców wykreślonych z Centralnej Ewidencji i Informacji o Działalności Gospodarczej (CEIDG) w 2015 roku – **559**,
- ilość podmiotów z głównym miejscem wykonywania działalności gospodarczej na terenie miasta Piotrkowa Trybunalskiego wpisanych do Centralnej Ewidencji i Informacji o Działalności Gospodarczej (CEIDG), które rozpoczęły działalność do końca 2015 roku – **5.702**, co stanowi 99,2% ilości podmiotów wpisanych do końca roku 2014,
- ilość podmiotów wpisanych do Centralnej Ewidencji i Informacji o Działalności Gospodarczej (CEIDG), które rozpoczęły działalność w 2015 roku – **491**,
- ilość podmiotów wykreślonych z Centralnej Ewidencji i Informacji o Działalności Gospodarczej (CEIDG) w 2015 roku – **537**.

Informacja podana wg stanu na dzień 7.01.2016r.

Tabela 79: Podmioty gospodarcze wpisane do rejestru REGON

	2010	2011	2012	2013	2014	2015
RAZEM	7.461	7.343	7.450	7.539	7.494	7.501
SEKTOR PUBLICZNY	202	202	202	201	201	200
SEKTOR PRYWATNY	7.259	7.141	7.248	7338	7.293	7.301

Źródło: Główny Urząd Statystyczny w Łodzi

Ilość działających aktywnie organizacji pozarządowych – **136**:

- zarejestrowane w KRS – **101**,
- stowarzyszenia zwykłe – **19**,
- fundacje – **16**.

III.2 STRUKTURA BEZROBOCIA

W roku 2015 na terenie Piotrkowa Trybunalskiego zgłoszono 2.473 oferty pracy (w 2014r. – 2.575). Podjęły pracę 2.754 osoby, w porównaniu z rokiem 2014 liczba zmniejszyła się o 16 osób.

Tabela 80: Struktura bezrobocia w Piotrkowie Trybunalskim

Poziom bezrobocia	Ogółem	Kobiety
Liczba zgłoszonych ofert pracy w 2015 roku	2.473	-
Liczba bezrobotnych (stan na dzień 31.12.2015 r.)	3.260	1.614
Liczba osób wyłączonych z ewidencji w 2015 roku	5.337	2.564
Liczba osób, które podjęły pracę w 2015 roku	2.754	1.394
Liczba osób zarejestrowanych po raz pierwszy w 2015 roku	678	317

Struktura bezrobocia		Ogółem	Kobiety
Wiek	18-24	374	201
	25-34	879	504
	35-44	737	353
	45-54	621	292
	55-59	434	221
	60-64	215	43
Wykształcenie	Wyższe	458	290
	policealne i średnie zawodowe	681	362
	średnie ogólnokształcące	426	256
	zasadnicze zawodowe	629	215
	podstawowe i pozostałe	1.066	491
Staż pracy	do 1 roku	549	308
	1-5	758	383
	5-10	532	244
	10-20	562	280
	20-30	370	157
	30lat i więcej	180	72
	bez stażu	309	170
Czas pozostawania bez pracy w miesiącach	do 1	301	130
	1-3	606	272
	3-6	565	274
	6-12	603	298
	12-24	464	249
	powyżej 24	721	391
OGÓŁEM		3.260	1.614

Wybrane kategorie bezrobotnych (stan na dzień 31.12.2015 r.)	Ogółem		Kobiety	
	BZ	PP	BZ	PP
Osoby w okresie do 12 miesięcy od dnia ukończenia nauki	135	b.d.	73	b.d.
do 25 roku życia	374	6	201	3
niepełnosprawni	376	147	193	53
z prawem do zasiłku	494	x	279	x

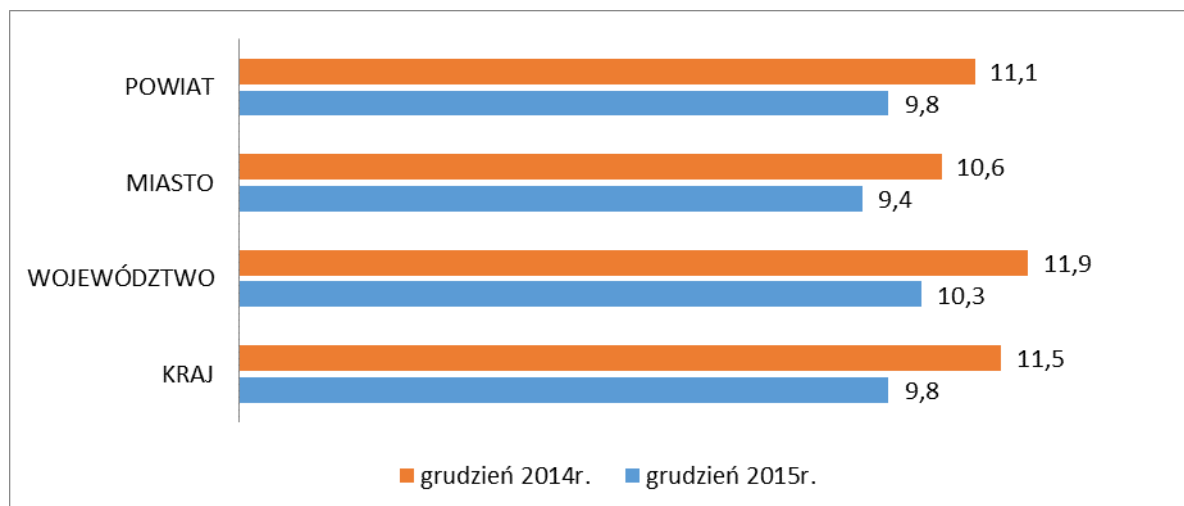
Poradnictwo zawodowe na dzień 31.12.2015 r.		Ogółem	Kobiety
Liczba osób objętych poradnictwem zawodowym	poradnictwo indywidualne	365	189
	poradnictwo grupowe	85	50
	grupowe spotkania informacyjne	220	112
Razem		670	351

Tabela 81: Stopa bezrobocia w roku 2015

	KRAJ	WOJEWÓDZTWO	MIASTO	POWIAT
styczeń	12,0	12,4	11,2	11,9
luty	12,0	12,5	11,0	12,0
marzec	11,7	12,3	10,8	11,4
kwiecień	11,2	12,0	10,5	11,2
maj	10,8	11,6	10,3	10,9
czerwiec	10,3	11,2	9,9	10,0
lipiec	10,1	10,9	10,0	10,3
sierpień	10,0	10,7	9,9	10,1
wrzesień	9,7	10,3	9,4	9,4
październik	9,6	10,1	9,2	9,4
listopad	9,6	10,1	9,3	9,5
grudzień	9,8	10,3	9,4	9,8

Źródło: Opracowanie własne Biura Planowania Rozwoju Miasta

Wykres 18: Stopa bezrobocia



Źródło: Opracowanie własne Biura Planowania Rozwoju Miasta

Tabela 82: Stopa bezrobocia w wybranych miastach

miasto	2015											
	I	II	III	IV	V	VI	VII	VIII	IX	X	XI	XII
Piotrków Tryb.	11,2	11,0	10,8	10,5	10,3	9,9	10,0	9,9	9,4	9,2	9,3	9,4
Bełchatów	11,4	11,5	11,2	10,6	10,1	9,5	9,5	9,4	9,1	8,7	8,8	8,9
Tomaszów Maz.	15,0	15,3	14,7	14,1	13,5	13,0	12,6	12,5	11,9	11,4	11,3	11,7
Opczno	14,2	14,2	13,6	12,9	12,3	11,2	10,5	10,0	9,4	9,4	9,6	10,2
Radomsko	14,6	14,8	14,5	14,1	13,4	12,7	12,1	11,6	11,3	11,1	11,2	11,5

Źródło: Opracowanie własne Biura Planowania Rozwoju Miasta

IV. EKOLOGIA I ROZWÓJ PRZESTRZENNY

IV.1. STAN CZYSTOŚCI ŚRODOWISKA

IV.1.1. Emisja zanieczyszczeń do środowiska

1. Emisja zanieczyszczeń do powietrza

Wielkości emisji zanieczyszczeń do powietrza z terenów powiatów województwa łódzkiego określone są na podstawie danych przesyłanych przez podmioty korzystające ze środowiska do Urzędu Marszałkowskiego oraz na podstawie obliczeń dokonywanych na potrzeby inwentaryzacji emisji w województwie łódzkim przez Biuro Studiów i Pomiarów proekologicznych „Ekometria”. Ogólna wielkość emisji prezentowana jest w postaci emisji równoważnej obliczanej jako suma emisji dwutlenku siarki, dwutlenku azotu i pyłu, przy zastosowaniu odpowiednich wskaźników toksyczności.

Na ogólną emisję zanieczyszczeń do powietrza składają się:

- **emisja powierzchniowa (rozproszona)** - z indywidualnie ogrzewanych budynków: domów jednorodzinnych, starych kamienic, niewielkich zakładów przemysłowych. Wielkość emisji równoważnej za 2014 r. (dane za 2015 r. nie są jeszcze dostępne) wynosiła ok. 600 Mg. W wyniku spalania węgla do powietrza dostają się także (oprócz SO₂, NO₂ oraz pyłu) tlenki węgla oraz węglowodory aromatyczne, w tym szczególnie groźny dla zdrowia człowieka benzo(a)piren. Bardzo niebezpiecznym procederem jest spalanie w paleniskach domowych odpadów, szczególnie z tworzyw sztucznych; w jego wyniku emitowane są, oprócz ww. substancji, rakotwórcze dioksyny, cała gama metali ciężkich, chlorowodór, cyjanowodór, formaldehyd;
- **emisja punktowa** – z ciepłowni miejskich i większych zakładów przemysłowych. Wielkość równoważnej emisji dwutlenku siarki, dwutlenku azotu i pyłu w roku 2015 wynosiła ok. 600 Mg, a o wielkości tej decydowały głównie pracujące na bazie węgla kamiennego ciepłownie MZGK. Poza zanieczyszczeniami z energetycznego spalania węgla z zakładów przemysłowych na terenie miasta emitowane było ok. 100 Mg chemicznych związków organicznych, głównie węglowodorów aromatycznych i ich pochodnych. Głównym emitentem tych związków był „Zamet Industry” i FAMUR SA (d. FMG PIOMA);
- **emisja liniowa** – z transportu drogowego. Wg obliczeń za rok 2014 (dane za 2015 r. nie są jeszcze dostępne) równoważna emisja liniowa SO₂, NO₂ i pyłu wynosiła ok. 400 Mg; trzeba do niej jeszcze dodać emisję tlenu węgla, benzenu i wielopierścieniowych węglowodorów aromatycznych, w tym benzo(a)pirenu.

2. Emisja zanieczyszczeń do wód powierzchniowych

W roku 2015 z terenu miasta do wód powierzchniowych odprowadzono ok. 3.909.855 m³/rok oczyszczonych ścieków komunalnych i przemysłowych; średnio 10.712 m³ /dobę. Zdecydowaną większość - 98% stanowiły ścieki odprowadzane z piotrkowskiej oczyszczalni do rzeki Goleszanki; ścieki te oczyszczane były w sposób biologiczny (z podwyższonym usuwaniem biogenów). Pozostałe 2 % stanowiły ścieki z ujęć miejskich („Szczekanica” i „Żwirki”), które oczyszczano mechanicznie, a ich odbiornikiem były rzeki Strawa i Śrutowy Dołek.

Tabela 83: Stężenia i ładunki zanieczyszczeń w ściekach odprowadzonych kanalizacją miejską

	Stężenia i ładunki mg/dm ³	Ładunek Mg/rok
BZT5	3,80	40,03
ChZT(Cr)	38,21	402,35
Zawiesina ogólna	25,00	306,90
Azot ogólny	7,60	80,05
Fosfor ogólny	0,52	5,48

IV.1.2 Stan środowiska według badań monitoringowych

Stan czystości powietrza

Badania jakości powietrza prowadzone w 2015 roku przez WIOŚ w Łodzi na terenie Piotrkowa Tryb. obejmowały:

- automatyczne (ciągłe) pomiary stężeń dwutlenku siarki, tlenku i dwutlenku azotu, tlenku węgla, pyłu zawieszonego PM10 i ozonu troposferycznego;
- manualne pomiary 24-godzinnych stężeń pyłu zawieszonego PM10 i PM2,5 (metoda referencyjna);
- oznaczenia zawartości metali (arsenu, kadmu, niklu i ołowiu) oraz benzo(a)pirenu w pyłe zawieszonym PM10
- pomiary wskaźnikowe stężeń dwutlenku siarki i dwutlenku azotu metodą pasywnego pobory prób (ekspozycja miesięczna).

Pomiary automatyczne oraz manualne pobory prób pyłu PM10 i PM2,5 wykonywane były w punkcie przy ul. Krakowskie Przedmieście 13.

Pomiary wskaźnikowe prowadzone były w 10 punktach zlokalizowanych przy ulicach: Włókiennicza 14, Słowackiego przy Dąbrowskiego, Wąska 10, Kostromska 53, Armii Krajowej / Sikorskiego, 18 Stycznia, Roosevelta /Przemysłowa, Wolborska / Plac Litewski, Wschodnia 75, Wojska Polskiego 279 (rejon autostrady A1).

Pomiary wykonane przy ul. Krakowskie Przedmieście wykazały, że:

- Stężenia **dwutlenku siarki** – zarówno 1-godzinne jak i 24-godzinne nie przekraczały obowiązujących ze względu na ochronę zdrowia ludzi poziomów dopuszczalnych; maksymalne zmierzone wartości S_1 i S_{24} stanowiły po ok. 30% obowiązujących norm. Najwyższe wartości notowano w lutym. Średnioroczny poziom stężenia SO_2 wynosił 9,1 $\mu\text{g}/\text{m}^3$.
- 1-godzinne stężenia **dwutlenku azotu** również kształtowały się poniżej poziomu dopuszczalnego; najwyższe zmierzone stężenie (w sierpniu) osiągnęło 61% normy D_1 . Stężenie średnioroczne NO_2 wynosiło 19,3 $\mu\text{g}/\text{m}^3$, co stanowiło 48% wartości dopuszczalnej.
- 8-godzinne stężenia **tlenku węgla** były niższe od wartości dopuszczalnej; najwyższe zmierzone S_8 stanowiło 45% poziomu D_8 i wystąpiło w lutym. Średnioroczny poziom tego zanieczyszczenia wyniósł 574 $\mu\text{g}/\text{m}^3$.

- 8-godzinne stężenia **ozonu troposferycznego** przekraczały poziom docelowy ustalony ze względu na ochronę zdrowia ludzi ($120 \mu\text{g}/\text{m}^3$) przez 23 dni. Przekroczenia zdarzały się od kwietnia do września; najwięcej (12) w sierpniu. W ciągu trzech ostatnich lat (2013 – 2015) średnia częstość przekroczeń wartości docelowej wynosiła 13,3 przy dozwolonej 25.
- 24-godzinne stężenia **pyłu zawieszonego PM₁₀** wg pomiarów manualnych przekraczały poziom dopuszczalny ($D_{24} = 50 \mu\text{g}/\text{m}^3$) 84 razy w ciągu roku przy dozwolonych 35 przekroczeniach. Przekroczenia występowały od stycznia do kwietnia oraz od października do grudnia. Najwyższą częstość przekroczeń D_{24} (przez 21 dni) stwierdzono w lutym. Maksymalne stężenie średniodobowe wystąpiło w marcu i wyniosło $174 \mu\text{g}/\text{m}^3$ (348% normy), przy poziomie alarmowym wynoszącym $300 \mu\text{g}/\text{m}^3$. Przekroczenia poziomu alarmowego ani poziomu informowania o ryzyku jego przekroczenia nie wykazały również pomiary automatyczne. Stężenie średnioroczne osiągnęło w tym punkcie $40,7 \mu\text{g}/\text{m}^3$, co stanowiło 102% wartości rocznego poziomu dopuszczalnego ustalonego ze względu na ochronę zdrowia ludzi.
- Średnioroczne stężenie pyłu **PM_{2,5}** wynosiło $31,6 \mu\text{g}/\text{m}^3$, co stanowiło 126% poziomu dopuszczalnego. Średniomiesięczny udział pyłu PM_{2,5} w pyłe PM₁₀ kształtował się od ok. 64% we wrześniu do ok. 87% w lutym.
- Średnioroczne stężenia metali: arsenu, kadmu, niklu i ołowiu nie przekraczały norm obowiązujących ze względu na ochronę zdrowia ludzi
- Średnioroczne stężenie benzo(a)pirenu przekraczało około 7-krotnie poziom docelowy wynoszący $1 \text{ ng}/\text{m}^3$. Poziom stężeń był bardzo zróżnicowany w ciągu roku – latem nie przekraczał $0,6 \text{ ng}/\text{m}^3$, zimą dochodził do $23 \text{ ng}/\text{m}^3$.

Pomiary wskaźnikowe prowadzone metodą pasywnego poboru prób wykazały, że:

- Średnioroczne stężenia **dwutlenku siarki** wahały się od $4,2 \mu\text{g}/\text{m}^3$ w rejonie autostrady A1 (ul. Wojska Polskiego 279) do $13,4 \mu\text{g}/\text{m}^3$ w rejonie Placu Litewskiego. Rozkład stężeń kształtował się podobnie jak w latach ubiegłych: wyższe występowały w centralnej i wschodniej części miasta z dominującą zwartą zabudową staromiejską, niższe - w zachodniej części miasta z dominującą wielorodzinną – osiedlową zabudową mieszkaniową. W okresie chłodnym (I – III i X – XII) stężenia SO₂ były średnio o ok. 2,5-krotnie wyższe niż w okresie ciepłym (IV – IX), co świadczy o udziale indywidualnych źródeł grzewczych w zanieczyszczeniu powietrza omawianą substancją.
- Średnioroczny poziom stężeń **dwutlenku azotu** wahał się od $14,3 \mu\text{g}/\text{m}^3$ w rejonie ul. 18 Stycznia do $33 \mu\text{g}/\text{m}^3$ (83% D1) w rejonie ul. Słowackiego przy skrzyżowaniu z Dąbrowskiego. Rozkład tego zanieczyszczenia jest ściśle związany z intensywnością ruchu samochodowego; w rejonach ruchliwych skrzyżowań stężenia NO₂ osiągały wartości powyżej $20 \mu\text{g}/\text{m}^3$.

Podsumowując wyniki badań jakości powietrza na terenie Piotrkowa Tryb. należy stwierdzić, że w roku 2015, tak jak w poprzednich latach, największym problemem w mieście było ponadnormatywne zanieczyszczenie powietrza pyłem drobnym i zawartym w nim benzo(a)pirenem; jednocześnie trzeba jednak podkreślić, że poziom stężeń pyłu był niższy w stosunku do roku 2014. Silnej koncentracji pyłu w powietrzu sprzyjają odpowiednie warunki meteorologiczne: niska temperatura powietrza, brak opadów, słaby wiatr (do 1 m/s), inwersja temperatury w dolnej warstwie atmosfery; takie sytuacje w roku 2015 najczęściej miały

miejsce w lutym, z tego powodu w miesiącu tym notowano najwyższe stężenia wszystkich badanych zanieczyszczeń (poza ozonem).

Główną przyczyną przekroczeń dopuszczalnego poziomu stężeń pyłu zawieszonego w powietrzu jest niska emisja – z indywidualnie ogrzewanych budynków; nie miały udziału również emisja komunikacyjna. Obszar przekroczeń normatywnych poziomów stężeń według obliczeń (za 2014 rok - dane za 2015 r. nie są jeszcze dostępne) obejmuje:

- w przypadku 24-godzinnych stężeń pyłu PM₁₀ – środkową część miasta i rejon autostrady A1 (w pobliżu skrzyżowania z ul. Wojska Polskiego)
- w przypadku średniorocznych stężeń pyłu PM₁₀ i PM_{2,5} – środkową część miasta z dominującą starą zabudową
- w przypadku średniorocznych stężeń benzo(a)pirenu – prawie cały obszar miasta z wyjątkiem terenów północno – wschodnich i południowych obrzeży.

Jakość wód powierzchniowych

W roku 2015, w ramach monitoringu wód powierzchniowych, badaniami objęto JCW (jednolitą część wód) Strawa. Klasyfikację jakości wód przeprowadzono na podstawie ocen dziedzicznych (w dozwolonych ramach czasowych) oraz wyników badań uzyskanych w reprezentatywnym dla całej JCW punkcie pomiarowo kontrolnym Strawa – Przygłów.

Stan JCW Strawa określono jako dobry, w dwustopniowej skali: dobry/zły. W skład oceny JCW wchodzi dwie składowe: stan/potencjał ekologiczny oraz stan chemiczny. Stan ekologiczny został określony jako dobry – II klasa w pięciostopniowej skali. Stan chemiczny również określono jako dobry (w skali dwustopniowej: dobry/poniżej dobrego).

Dla Zbiornika Bugaj aktualna pozostaje ocena wykonana w 2013 roku. Potencjał ekologiczny został wówczas określony jako umiarkowany, stan chemiczny nie podlegał badaniu. Stan zbiornika oceniono ogólnie jako zły.

Problemy ekologiczne - uciążliwe zakłady na terenie miasta

1. Liczne skargi mieszkańców na uciążliwości hałasowe wynikające z eksploatacji samolotu SKYVAN, który rozpoczął działalność na terenie Aeroklubu Ziemi Piotrkowskiej w sezonie letnim 2015 r. Według mieszkańców samolot ten jest o wiele głośniejszy od innych, używanych uprzednio na lotnisku – między innymi w działającej w Piotrkowie Tryb. spadochronowej strefie zrzutu. W przypadku kontynuacji w sezonie 2016 lotów ww. samolotu planuje się wykonanie kontrolnych pomiarów emisji hałasu lotniczego.
2. Powtarzające się skargi na działalność Piotrkowskich Zakładów Przemysłu Sklejek Sp. z o.o., dotyczące uciążliwości hałasowej i zanieczyszczenia powietrza. W 2015 roku przeprowadzono jedną kontrolę tego zakładu. W ramach kontroli wykonano pomiary poziomu emitowanego hałasu, które wykazały przekroczenia wartości dopuszczalnych określonych w decyzji. Zakład podjął działania wyciszające pracę źródła emisji i przystąpił do WIOŚ pomiarów dokumentujących ustanie przekroczenia. W 2015 roku WIOŚ, z uwagi na ograniczenia odnośnie wymaganych warunków pogodowych, nie zdołał przeprowadzić pomiarów poziomu hałasu emitowanego w wyniku prac okresowych z użyciem przewoźnego recyklera, który był powodem skarg mieszkańców ul. Parafialnej. W 2015 wpłynęła również do WIOŚ skarga na zapylenia z zakładu. Kierownictwo zakładu poinformowało WIOŚ, że istotnie wystąpiło okresowe

zwiększenie emisji pyłu w wyniku awarii urządzenia odpylającego. Zamontowano nowy zespół filtrów, który wyeliminował problem.

3. Zgłaszane uciążliwości polegające na nadmiernej emisji zanieczyszczeń do powietrza z PIOMA-ODLEWNIA. Kontrola przeprowadzona przez WIOŚ z pomiarami emisji zanieczyszczeń wykazała przekroczenia dopuszczalnej emisji pyłu określonej w pozwoleniu. Zostało wszczęte postępowanie w sprawie wymierzenia administracyjnej kary pieniężnej, wydano zarządzenie pokontrolne. Sprawdzenie skuteczności podjętych działań przez zakład zostanie przeprowadzone w czasie kontroli w 2016 roku.
4. Zgłaszane przez mieszkańców, jako wynik spalania odpadów, zanieczyszczenie powietrza w okolicach terenu przemysłowego po byłych hutach Kara i Hortensja. Obecnie działalność na tym terenie prowadzi wiele firm, między innymi Huta Feniks 2, JUKO sp. z o.o., Barwil. W trakcie działań rozpoznawczych nie stwierdzono spalania odpadów w żadnej z ww. firm. Stwierdzano zadymienie na terenie dzielnicy domów jednorodzinnych zlokalizowanych przy ul. Rolniczej oraz na wschód od wspomnianego terenu przemysłowego. Najbliższa zabudowa mieszkaniowa od strony ul. Budki znajduje się kilkanaście metrów od granicy ww. zakładów.

IV.2 UKŁAD FUNKCJONALNO - PRZESTRZENNY GMINY

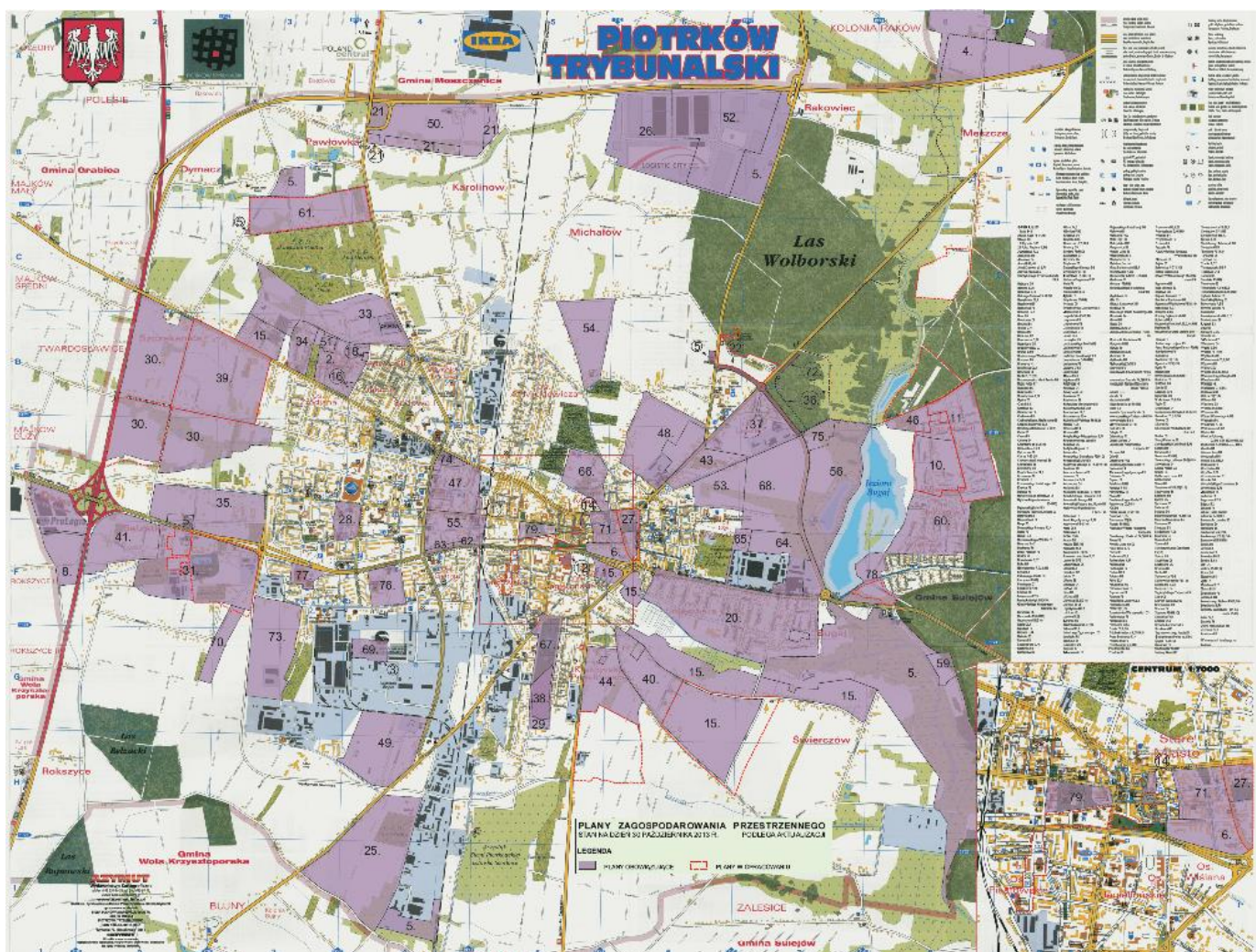
Procentowy wskaźnik objęcia planami powierzchni miasta w granicach administracyjnych za 2015 r. wynosi około 24,24 %. Wskaźniki objęcia planami powierzchni miasta kształtują się w sposób następujący:

- bez lasów	30,48 %
- narastająco bez lotniska	30,81 %
- narastająco bez jeziora Bugaj	31,14 %
- narastająco bez pól, łąk, pastwisk	37,92 %
- narastająco bez kolei	38,53 %
- narastająco bez autostrady i drogi ekspresowej	39,52 %

Materiały regulujące układ funkcjonalno – przestrzenny gminy dostępne są na stronie:

www.ppp.e-mapa.net , <http://www.ppp.piotrkow.pl>

Rys. 3: Miejscowe plany zagospodarowania przestrzennego miasta Piotrkowa Tryb.



Źródło: Opracowanie Pracowni Planowania Przestrzennego

Rada Miasta podjęła **Uchwałę Nr X/129/15** z dnia 24 czerwca 2015 r. w sprawie przystąpienia do sporządzenia zmiany „Studium uwarunkowań i kierunków zagospodarowania przestrzennego miasta Piotrkowa Trybunalskiego oraz **Uchwałę Nr XVII/237/15** z dnia 18 grudnia 2015 r. w sprawie przystąpienia do sporządzenia miejscowego planu zagospodarowania przestrzennego w rejonie ulic: Al. Gen. Wł. Sikorskiego, Al. Concordii, drogi projektowanej, Agrestowej i Dworskiej.

Rada Miasta w roku 2015 uchwaliła 5 miejscowych planów zagospodarowania przestrzennego:

1. **Uchwała Nr IV/45/15** z dnia 28 stycznia 2015 r. w sprawie miejscowego planu zagospodarowania przestrzennego w rejonie ulicy Wierzejskiej – „łącznica” (Dz. Urz. Woj. Łódzkiego z dnia 2 marca 2015 r. poz. 721).
2. **Uchwała Nr V/64/15** z dnia 25 lutego 2015 r. w sprawie miejscowego planu zagospodarowania przestrzennego w rejonie ulic: Al. gen. Władysława Sikorskiego, Poprzecznej i Romana Dmowskiego (Dz. Urz. Woj. Łódzkiego z dnia 7 kwietnia 2015 r. poz. 1344).

3. **Uchwała Nr VIII/104/15** z dnia 22 kwietnia 2015 r. w sprawie miejscowego planu zagospodarowania przestrzennego w rejonie ulic: Al. Gen. W. Sikorskiego, M. Dąbrowskiej, J. Tuwima i T. Sygietyńskiego (Dz. Urz. Woj. Łódzkiego z dnia 22 czerwca 2015 r. poz. 2513).
4. **Uchwała Nr XIV/164/15** z dnia 23 września 2015 r. w sprawie miejscowego planu zagospodarowania przestrzennego terenów w rejonie ulic: Sulejowskiej, Dalekiej i Wierzeje (Dz. Urz. Woj. Łódzkiego z dnia 22 października 2015 r. poz. 4047).
5. **Uchwała Nr XVII/236/15** z dnia 18 grudnia 2015 r. w sprawie miejscowego planu zagospodarowania przestrzennego Parku Śródmiejskiego im. Jana Pawła II (Dz. Urz. Woj. Łódzkiego z dnia 22 stycznia 2016 r. poz. 306).

W roku 2015 wydano 40 decyzji w sprawie lokalizacji inwestycji celu publicznego oraz 172 decyzje w sprawie ustalenia warunków zabudowy.

V. PROJEKTY WSPÓŁFINANSOWANE ŚRODKAMI UNII EUROPEJSKIEJ

W kwietniu 2015 zakończono realizację projektu **„eRodzina – likwidacja barier wykluczenia cyfrowego na obszarze miasta Piotrkowa Trybunalskiego”** (POIG). Projekt obejmował 3 formy wsparcia łącznie:

- Użyczenie zestawu komputerowego wraz z oprogramowaniem dla 104 gospodarstw domowych,
- Zapewnienie dostępu do sieci internet dla 104 gospodarstw domowych,
- Szkolenie „Podstawy systemu operacyjnego i internetu ze szczególnym uwzględnieniem aspektu bezpiecznego korzystania z internetu”.

Adresaci wsparcia:

- dzieci i młodzież ucząca się (65 os.) w szkołach podstawowych lub gimnazjalnych w Piotrkowie Trybunalskim, na które pobierane jest stypendium socjalne w roku szkolnym 2013-2014, typowana do otrzymania wsparcia we współpracy ze szkołą;
- rodziny zastępcze i rodzinne domy dziecka z Piotrkowa Trybunalskiego (39 os.).

W ramach realizowanego projektu zakupiony został także sprzęt komputerowy dla świetlicy socjoterapeutycznej „Bartek” (16 szt.) oraz Centrum Wsparcia Rodziny i Dziecka MOPR (1 szt.), Miejska Biblioteka Publiczna (6 szt.).

Całkowity koszt projektu: 784 tys. zł, z czego 666 tys. zł dofinansowanie z Europejskiego Funduszu Rozwoju Regionalnego oraz 118 tys. zł z budżetu państwa. Zgodnie z zapisami umowy finansowej przez 5 lat od daty zakończenia projektu, jego uczestnicy będą mieć zapewniony darmowy dostęp do sieci internetowej.

W listopadzie 2015 zakończono realizację projektu pn. **„Budowa kompleksu sportowo-rekreacyjnego wraz z niezbędną infrastrukturą towarzyszącą przy ul. Belzackiej /al. Gen. Wł. Sikorskiego w Piotrkowie Trybunalskim”**. W ramach projektu wykonano, m.in.: linarium – linowy plac zabaw; górkę saneczkową; siłownię terenową wyposażoną w: rowerek, drążek uniwersalny, ławkę udo, ławkę brzuch, sztangę w leżeniu, biegacza, motyla, narciarza biegowego; ściankę wspinaczkową; boisko siatkówki plażowej wraz z trybunami; plac zabaw dla dzieci; plac wypoczynkowy i piaskownicę. Ponadto wykonano: zjazd publiczny z ul. Belzackiej, parking, chodniki, elementy małej architektury, oświetlenie obiektów sportowych oraz urządzono zieleń.

Całkowity koszt projektu: 2.485 tys. zł, w tym dofinansowanie z Funduszu Rozwoju Kultury Fizycznej - 650 tys. zł.

Projekt został nagrodzony w konkursie łódzkiego oddziału Towarzystwa Urbanistów Polskich na najlepiej zagospodarowaną przestrzeń publiczną w województwie łódzkim 2015.

Również w listopadzie 2015 złożono aplikację o refinansowanie, w ramach RPO Wł na lata 2007-2013, zakończonego w 2015 roku projektu pn. **„Rozbudowa ul. Rolniczej na odcinku od torów PKP do ul. Spacerowej i przebudowa ul. Spacerowej wraz z niezbędną infrastrukturą w Piotrkowie Trybunalskim”**.

W ramach projektu wykonano rozbudowę (jezdnia, chodnik, ciąg pieszo-jezdny, zjazdy i zatoka autobusowa) ul. Rolniczej od granicy terenu zamkniętego PKP do skrzyżowania z ul. Spacerową wraz ze skrzyżowaniami z ul. J. Lelewela, A. Mickiewicza, Grażyny.

Wniosek o dofinansowanie został pozytywnie oceniony pod względem zgodności z kryteriami merytorycznymi i umieszczony na pierwszym miejscu listy rankingowej.

Całkowity koszt projektu: 5.413 tys. zł, w tym dofinansowanie z Europejskiego Funduszu Rozwoju Regionalnego 2.548 tys. zł.

Miasto Piotrków Trybunalski uzyskało dofinansowanie z Wojewódzkiego Funduszu Ochrony Środowiska i Gospodarki Wodnej w Łodzi, na realizację następujących projektów:

- Utworzenie ogródka dydaktycznego przy Przedszkolu Samorządowym nr 24; dotacja w kwocie 19,8 tys. zł,
- Utworzenie ogródka dydaktycznego przy Przedszkolu Samorządowym nr 12; dotacja w kwocie 32,0 tys. zł,
- Program edukacji ekologicznej realizowany przez Radę Osiedla Wierzeje w roku 2015; dotacja w kwocie 31,3 tys. zł,
- Utworzenie ekopracowni w Szkole Podstawowej nr 10, dotacja w kwocie 29,8 tys. zł,
- Utworzenie ekopracowni w Gimnazjum Nr 1, dotacja w kwocie 37,3 tys. zł,
- Utworzenie ekopracowni w Gimnazjum w ZSG nr 1, dotacja w kwocie 39,8 tys. zł,
- Utworzenie ekopracowni w Szkole Podstawowej w ZSG nr 1, dotacja w kwocie 38,7 tys. zł
- Utworzenie ekopracowni w Zespole Szkół Ponadgimnazjalnych i Placówek Opiekuńczo-Wychowawczych Nr 3, dotacja w kwocie 32,8 tys. zł,
- Odkrywamy bioróżnorodność - program edukacji ekologicznej w Szkole Podstawowej Nr 5 z Oddziałami Integracyjnymi, dotacja w wysokości 11 tys. zł.

Pozyskano także dofinansowanie ze środków budżetu państwa (w ramach Programu „MALUCH”) dla projektu: **Zapewnienie funkcjonowania 25 miejsc opieki nad dziećmi w wieku do lat 3 w Miejskim Żłobku Dziennym w 2015 roku**. Dotacja budżetu państwa: 97 tys. zł.

W ramach Programu Rozwoju Gminnej i Powiatowej Infrastruktury Drogowej na lata 2016-2019 Miasto pozyskało dotacje na realizację projektów:

- Budowa/remont ulicy Dalekiej na odcinku od ul. Wierzeje do ul. Sulejowskiej, w wysokości: 316 tys. zł,
- Rozbudowa drogi gminnej nr 162047E do ul. Wojska Polskiego w wysokości 3 mln zł.

MATERIAŁY DO PUBLIKACJI ZOSTAŁY PRZEKAZANE PRZEZ:

1. Komórki organizacyjne Urzędu Miasta:
 - Biuro Inwestycji i Remontów
 - Referat Gospodarki Komunalnej i Ochrony Środowiska
 - Biuro Partnerstwa i Funduszy
 - Referat Architektury i Budownictwa
 - Referat Spraw Obywatelskich
 - Referat Ewidencji Ludności
 - Referat Kultury, Sportu i Promocji Miasta
 - Referat Edukacji
 - Referat Budżetu i Analiz Finansowych
 - Referat Administracji i Majątku
 - Biuro Rady Miasta
 - Pełnomocnika Prezydenta Miasta ds. Profilaktyki i Rozwiązania Problemów Alkoholowych, Zdrowia i Pomocy Społecznej
 - Centrum Informacji Turystycznej
2. Komendę Miejską Policji
3. Komendę Miejską Państwowej Straży Pożarnej
4. Straż Miejską
5. Miejski Zakład Gospodarki Komunalnej Sp. z o.o.
6. Piotrkowskie Wodociągi i Kanalizacja Sp. z o.o.
7. Miejski Ośrodek Pomocy Rodzinie
8. Pracownię Planowania Przestrzennego
9. Zarząd Dróg i Utrzymania Miasta
10. Towarzystwo Budownictwa Społecznego Sp. z o.o.
11. Piotrkowską Spółdzielnię Mieszkaniową
12. Spółdzielnię Mieszkaniową im. J. Słowackiego
13. Spółdzielnię Mieszkaniową „Karusia”
14. Spółdzielnię Mieszkaniową „Barbórka”
15. Zakład Energetyczny Łódź Teren S.A. Rejon Energetyczny Piotrków Trybunalski
16. Mazowiecką Spółkę Gazownictwa Sp. z o.o. w Warszawie – oddział Gazownia Łódzka – Rejon Gazowniczy Piotrków Trybunalski – Rozdzielnia Gazu

17. Wojewódzki Inspektorat Ochrony Środowiska w Łodzi Delegatura w Piotrkowie Trybunalskim
18. Uniwersytet J. Kochanowskiego w Kielcach Filia w Piotrkowie Trybunalskim
19. Akademię Humanistyczno – Ekonomiczną w Łodzi, Zamiejscowy Ośrodek Dydaktyczny w Piotrkowie Trybunalskim
20. Wyższą Szkołę Handlową w Piotrkowie Trybunalskim
21. Wyższą Szkołę Stosunków Międzynarodowych i Amerykanistyki
22. Łódzki oddział Wojewódzkiego Narodowego Funduszu Zdrowia
23. Polskie Towarzystwo Turystyczno - Krajoznawcze
24. Polskie Towarzystwo Schronisk Młodzieżowych Oddział Terenowy w Piotrkowie Tryb.
25. Powiatowy Urząd Pracy
26. Powiatowy Inspektorat Nadzoru Budowlanego
27. Wojewódzki Ośrodek Doskonalenia Nauczycieli

Biuro Planowania Rozwoju Miasta

ul. Szkolna 28

97-300 Piotrków Trybunalski

tel. +48 44 732 18 32

fax. + 48 44 732 18 75

e-mail: k.szymanska@piotrkow.pl